

遠東新世紀股份有限公司  
及子公司

合併財務報告暨會計師查核報告  
民國 112 及 111 年度

地址：台北市敦化南路二段 207 號 36 樓

電話：(02)2733-8000

## § 目 錄 §

項	目 頁	次	財 務 報 告 附 註 編 號
一、封 面	1		-
二、目 錄	2		-
三、關係企業合併財務報表聲明書	3		-
四、會計師查核報告	4~9		-
五、合併資產負債表	10		-
六、合併綜合損益表	11~13		-
七、合併權益變動表	14		-
八、合併現金流量表	15~17		-
九、合併財務報表附註			
(一) 公司沿革	18		一
(二) 通過財務報告之日期及程序	18		二
(三) 新發布及修訂準則及解釋之適用	18~22		三
(四) 重大會計政策之彙總說明	22~43		四
(五) 重大會計判斷、估計及假設不確定性之主要來源	43~44		五
(六) 重要會計項目之說明	44~110		六~三五
(七) 關係人交易	111、118~127		三六
(八) 質抵押之資產	111		三七
(九) 重大或有負債及未認列之合約承諾	111~113		三八
(十) 重大之期後事項	113		三九
(十一) 其 他	113~114		四十
(十二) 附註揭露事項	114~115		四一
1. 重大交易事項相關資訊	128~158		-
2. 轉投資事業相關資訊	159~165		-
3. 大陸投資資訊	166~173		-
4. 主要股東資訊	174		-
(十三) 部門資訊	115~116		四二

## 關係企業合併財務報表聲明書

本公司 112 年度（自 112 年 1 月 1 日至 12 月 31 日止）依「關係企業合併營業報告書關係企業合併財務報表及關係報告書編製準則」應納入編製關係企業合併財務報表之公司與依國際財務報導準則第 10 號應納入編製母子公司合併財務報表之公司均相同，且關係企業合併財務報表所應揭露相關資訊於前揭母子公司合併財務報表中均已揭露，爰不再另行編製關係企業合併財務報表。

特此聲明

公司名稱：遠東新世紀股份有限公司

負責人：徐 旭 東



中 華 民 國 1 1 3 年 3 月 5 日

### 會計師查核報告

遠東新世紀股份有限公司 公鑒：

#### 查核意見

遠東新世紀股份有限公司及子公司民國 112 年及 111 年 12 月 31 日之合併資產負債表，暨民國 112 年及 111 年 1 月 1 日至 12 月 31 日之合併綜合損益表、合併權益變動表、合併現金流量表，以及合併財務報表附註（包括重大會計政策彙總），業經本會計師查核竣事。

依本會計師之意見，基於本會計師之查核結果及其他會計師之查核報告（請參閱其他事項段），上開合併財務報表在所有重大方面係依照證券發行人財務報告編製準則及經金融監督管理委員會認可並發布生效之國際財務報導準則、國際會計準則、解釋及解釋公告編製，足以允當表達遠東新世紀股份有限公司及子公司民國 112 年及 111 年 12 月 31 日之合併財務狀況，暨民國 112 年及 111 年 1 月 1 日至 12 月 31 日之合併財務績效及合併現金流量。

#### 查核意見之基礎

本會計師係依照會計師受託查核簽證財務報表規則及審計準則執行查核工作。本會計師於該等準則下之責任將於會計師查核合併財務報表之責任段進一步說明。本會計師所隸屬事務所受獨立性規範之人員已依會計師職業道德規範，與遠東新世紀股份有限公司及子公司保持超然獨立，並履行該規範之其他責任。基於本會計師之查核結果及其他會計師之查核報告，本會計師相信已取得足夠及適切之查核證據，以作為表示查核意見之基礎。

## 關鍵查核事項

關鍵查核事項係指依本會計師之專業判斷，對遠東新世紀股份有限公司及子公司民國 112 年度合併財務報表之查核最為重要之事項。該等事項已於查核合併財務報表整體及形成查核意見之過程中予以因應，本會計師並不對該等事項單獨表示意見。

茲對遠東新世紀股份有限公司及子公司民國 112 年度合併財務報表之關鍵查核事項敘明如下：

### 投資性不動產公允價值之評估

遠東新世紀股份有限公司及子公司之投資性不動產採公允價值模式進行後續衡量，由於公允價值之評估涉及管理階層重大會計估計及判斷，因是將投資性不動產公允價值評估列為本年度關鍵查核事項。投資性不動產之會計政策及重大會計判斷、估計及假設不確定性之主要來源請詳合併財務報表附註四(十一)及五，投資性不動產詳細內容，請詳合併財務報表附註十七。

本會計師針對上述之投資性不動產公允價值評估，執行主要查核程序如下：

1. 評估管理階層所使用之獨立評價人員之專業能力及獨立性。並與管理階層討論評價人員之工作範圍及委任方式以確認未存有影響其獨立性或限制其工作範圍之情事。
2. 評估管理階層所使用之獨立評價人員於評價時所使用之判斷，包含評價方法及所使用主要假設是否合理。
3. 驗證管理階層所使用之獨立評價人員於評價時所使用資料之正確性及完整性。

### 電信服務收入認列

遠東新世紀股份有限公司及子公司之電信部門，其主要之收入來源為電信服務收入，由於該等收入之計算高度仰賴自動化資訊系統，不同系統之間的資料拋轉設定複雜，資料量龐大；另因應市場之需求及競爭而經常性推出不同之商品及服務組合，該費率係由人工於系統設定，考量電信服務收入相關系統及費率設定之相關控制作業其設計及執行是否有效均將直接重大影響收入金額計算之正確性，因而將其列為關鍵查核事項。電信服務收入之會計政策請詳合併財務報表附註四(十九)。

本會計師藉由執行控制測試以了解行動電信服務收入認列流程及相關控制制度之設計與執行情形。

此外，本會計師亦委由內部資訊科技專家對行動通信業務收入相關之系統及其控制作業進行瞭解評估並執行下列主要查核程序：

1. 辨識處理行動通信業務收入之重要系統，評估並測試該等系統之一般資訊系統控制，包括存取控制及變更控制；
2. 測試交換機資訊拋轉至帳單系統之完整及正確性控制；
3. 測試帳單系統費率設定之存取控制及變更控制；
4. 執行帳單系統話費計算正確性測試；
5. 執行帳單系統月租費、通話費及增值服務批價與出帳之完整及正確性測試。

本會計師於查核期間內，配合內部資訊科技專家執行下列查核程序：

1. 執行撥打測試以確認交換機資訊之正確性及完整性；
2. 抽核行動用戶合約，確認帳單系統資訊之正確性。

本會計師亦針對已提供服務且已發出帳單及未發出帳單之收入認列其帳務處理進行測試：

1. 針對已出帳之收入，檢視系統報表核對帳單系統與帳務系統金額是否有差異。
2. 針對未出帳之收入，檢視未出帳報表，依適用費率重新計算截至資產負債表日已提供服務之金額，核對入帳金額是否正確。

#### 合併亞太電信淨資產之認列與衡量

合併公司於 112 年度合併亞太電信股份有限公司，以提升競爭力、擴大營運規模及發揮經營綜效，此合併案金額重大且透過此合併案收購價格分攤後取得之淨資產應按公允價值衡量與認列。其價值估計涉及管理階層之判斷及估計，因而將其列為關鍵查核事項。

本會計師執行下列主要查核程序：

1. 確認此合併案交易過程是否符合公司訂定之內部控制制度及取得或處分資產處理程序之相關規定，並評估其採用之外部專家適當性；
2. 取得合併契約及公司登記資料，確認入帳基礎及時點是否適當；

3. 覆核管理階層委託外部鑑價公司出具之收購價格分攤報告，評估其使用方法及假設與各項參數之合理性，核算認列之淨資產公允價值計算之正確性，並與帳載金額核對。

### **其他事項**

民國 112 及 111 年度列入遠東新世紀股份有限公司合併財務報表之子公司有關 APG Polytech, LLC 及聯合營運 Corpus Christi Polymers, LLC 之財務報表未經本會計師查核，而係由其他會計師查核。因此，本會計師對上開合併財務報表所表示之意見中，有關上述公司財務報表所列之金額，係依據其他會計師之查核報告。上述公司民國 112 年及 111 年 12 月 31 日之資產總額分別為新台幣 25,483,136 仟元及 24,111,666 仟元，皆占合併資產總額之 4%，民國 112 年及 111 年 1 月 1 日至 12 月 31 日之營業收入總額分別為新台幣 16,892,374 仟元及 18,562,542 仟元，皆占合併營業收入之 7%。

遠東新世紀股份有限公司業已編製民國 112 及 111 年度之個體財務報表，並經本會計師出具無保留意見加其他事項段落之查核報告在案，備供參考。

### **管理階層與治理單位對合併財務報表之責任**

管理階層之責任係依照證券發行人財務報告編製準則及經金融監督管理委員會認可並發布生效之國際財務報導準則、國際會計準則、解釋及解釋公告編製允當表達之合併財務報表，且維持與合併財務報表編製有關之必要內部控制，以確保合併財務報表未存有導因於舞弊或錯誤之重大不實表達。

於編製合併財務報表時，管理階層之責任亦包括評估遠東新世紀股份有限公司及子公司繼續經營之能力、相關事項之揭露，以及繼續經營會計基礎之採用，除非管理階層意圖清算遠東新世紀股份有限公司及子公司或停止營業，或除清算或停業外別無實際可行之其他方案。

遠東新世紀股份有限公司及子公司之治理單位（含審計委員會）負有監督財務報導流程之責任。

### **會計師查核合併財務報表之責任**

本會計師查核合併財務報表之目的，係對合併財務報表整體是否存在導因於舞弊或錯誤之重大不實表達取得合理確信，並出具查核報告。合理確信係高度確信，惟依照審計準則執行之查核工作無法保證必能偵出合併財務報

表存有之重大不實表達。不實表達可能導因於舞弊或錯誤。如不實表達之個別金額或彙總數可合理預期將影響合併財務報表使用者所作之經濟決策，則被認為具有重大性。

本會計師依照審計準則查核時，運用專業判斷及專業懷疑。本會計師亦執行下列工作：

1. 辨認並評估合併財務報表導因於舞弊或錯誤之重大不實表達風險；對所評估之風險設計及執行適當之因應對策；並取得足夠及適切之查核證據以作為查核意見之基礎。因舞弊可能涉及共謀、偽造、故意遺漏、不實聲明或踰越內部控制，故未偵出導因於舞弊之重大不實表達之風險高於導因於錯誤者。
2. 對與查核攸關之內部控制取得必要之瞭解，以設計當時情況下適當之查核程序，惟其目的非對遠東新世紀股份有限公司及子公司內部控制之有效性表示意見。
3. 評估管理階層所採用會計政策之適當性，及其所作會計估計與相關揭露之合理性。
4. 依據所取得之查核證據，對管理階層採用繼續經營會計基礎之適當性，以及使遠東新世紀股份有限公司及子公司繼續經營之能力可能產生重大疑慮之事件或情況是否存在重大不確定性，作出結論。本會計師若認為該等事件或情況存在重大不確定性，則須於查核報告中提醒合併財務報表使用者注意合併財務報表之相關揭露，或於該等揭露係屬不適當時修正查核意見。本會計師之結論係以截至查核報告日所取得之查核證據為基礎。惟未來事件或情況可能導致遠東新世紀股份有限公司及子公司不再具有繼續經營之能力。
5. 評估合併財務報表（包括相關附註）之整體表達、結構及內容，以及合併財務報表是否允當表達相關交易及事件。
6. 對於遠東新世紀股份有限公司及子公司內組成個體之財務資訊取得足夠及適切之查核證據，以對合併財務報表表示意見。本會計師負責集團查核案件之指導、監督及執行，並負責形成集團查核意見。

本會計師與治理單位溝通之事項，包括所規劃之查核範圍及時間，以及重大查核發現（包括於查核過程中所辨認之內部控制顯著缺失）。



本會計師亦向治理單位提供本會計師所隸屬事務所受獨立性規範之人員已遵循會計師職業道德規範中有關獨立性之聲明，並與治理單位溝通所有可能被認為會影響會計師獨立性之關係及其他事項（包括相關防護措施）。

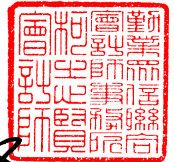
本會計師從與治理單位溝通之事項中，決定對遠東新世紀股份有限公司及子公司民國 112 年度合併財務報表查核之關鍵查核事項。本會計師於查核報告中敘明該等事項，除非法令不允許公開揭露特定事項，或在極罕見情況下，本會計師決定不於查核報告中溝通特定事項，因可合理預期此溝通所產生之負面影響大於所增進之公眾利益。

勤業眾信聯合會計師事務所  
會計師 邵志明



邵志明

會計師 柯志賢



柯志賢

證券暨期貨管理委員會核准文號  
台財證六字第 0930128050 號

金融監督管理委員會核准文號  
金管證六字第 0930160267 號

中 華 民 國 113 年 3 月 15 日



遠東新世紀聯合有限公司  
民國 113 年 3 月 15 日

單位：新台幣仟元

代 碼	資 產	112年12月31日			111年12月31日 (重編後)		
		金 額	%	金 額	金 額	%	
	流動資產						
1100	現金及約當現金 (附註六)	\$ 31,763,569	5	\$ 47,244,499	7		
1110	透過損益按公允價值衡量之金融資產 (附註四、七及三六)	5,416,642	1	5,973,631	1		
1120	透過其他綜合損益按公允價值衡量之金融資產 (附註四及八)	121,720	-	113,543	-		
1136	按攤銷後成本衡量之金融資產 (附註九及三六)	2,545,614	-	1,904,585	-		
1140	合約資產 (附註四、二六及三六)	6,427,253	1	6,807,718	1		
1170	應收票據及帳款淨額 (附註四、十、二六、三六及三七)	32,559,191	5	29,095,332	4		
1200	其他應收款 (附註三六)	3,646,561	1	5,806,618	1		
1220	本期所得稅資產 (附註四)	215,643	-	178,449	-		
130X	存貨 (附註十一及三六)	47,400,763	7	53,945,228	8		
1410	預付款項	4,446,097	1	3,909,731	1		
1476	其他金融資產 (附註三六及三七)	3,212,463	-	3,088,720	1		
1478	存出保證金	144,845	-	88,991	-		
1479	其他流動資產	3,043,406	-	3,716,111	1		
11XX	流動資產總計	140,943,767	21	161,873,156	25		
	非流動資產						
1517	透過其他綜合損益按公允價值衡量之金融資產 (附註四及八)	3,132,605	1	6,190,477	1		
1535	按攤銷後成本衡量之金融資產 (附註九、三六及三七)	1,320,300	-	1,455,482	-		
1538	避險之金融資產	5,714	-	6,980	-		
1550	採用權益法之投資 (附註四、十三及三七)	79,097,393	12	80,443,033	12		
1560	合約資產 (附註四及二六)	4,119,329	1	3,670,471	1		
1600	不動產、廠房及設備 (附註四、十五及三七)	178,337,912	27	172,053,588	26		
1755	使用權資產 (附註四、十六及三六)	19,869,733	3	17,590,081	3		
1760	投資性不動產 (附註四、十七及三七)	131,414,775	20	115,498,368	18		
1792	特許權 (附註四、十九及三七)	68,548,681	10	66,899,173	10		
1805	商譽 (附註四及十八)	20,326,521	3	12,289,981	2		
1822	其他無形資產 (附註四及十九)	3,642,185	1	2,906,901	1		
1840	遞延所得稅資產 (附註四)	2,882,270	-	2,787,479	-		
1915	預付設備款 (附註十五)	2,077,755	-	2,747,703	-		
1920	存出保證金	1,469,680	-	1,603,216	-		
1932	長期應收款 (附註十、二六及三六)	2,281,779	-	2,142,111	-		
1955	取得合約之增額成本 (附註四及二六)	5,783,434	1	3,702,294	1		
1975	淨確定福利資產 (附註二三)	2,140,441	-	1,684,780	-		
1980	其他金融資產 (附註三六及三七)	2,146,378	-	1,819,892	-		
1990	其他非流動資產 (附註三六)	1,876,960	-	591,574	-		
15XX	非流動資產總計	530,473,845	79	496,083,584	75		
1XXX	資 產 總 計	\$ 671,417,612	100	\$ 657,956,740	100		
	流動負債						
2100	短期借款 (附註二十)	\$ 22,540,974	3	\$ 45,591,748	7		
2110	應付短期票券 (附註二十)	6,958,656	1	32,170,182	5		
2120	透過損益按公允價值衡量之金融負債 (附註七及三六)	1,399	-	28,382	-		
2130	合約負債 (附註四、二六及三六)	6,600,440	1	6,408,943	1		
2170	應付票據及帳款 (附註三六)	21,978,933	3	19,200,434	3		
2280	租賃負債 (附註四、十六及三六)	4,191,095	1	3,213,996	-		
2213	應付設備款	3,910,197	1	3,973,468	1		
2219	其他應付款	16,668,695	3	15,352,253	2		
2230	本期所得稅負債 (附註四及二八)	2,831,592	-	3,462,990	1		
2250	負債準備 (附註四及二二)	380,659	-	301,143	-		
2260	存入保證金	229,664	-	157,537	-		
2320	一年內到期之長期負債 (附註二十及二一)	28,226,813	4	25,081,824	4		
2399	其他流動負債	3,940,411	1	3,023,979	-		
21XX	流動負債總計	118,459,528	18	157,966,879	24		
	非流動負債						
2527	合約負債 (附註四及二六)	172,712	-	10,375,860	2		
2580	租賃負債 (附註四、十六及三六)	7,827,663	1	6,491,971	1		
2530	應付公司債 (附註二一)	96,118,194	14	92,419,985	14		
2540	長期借款 (附註二十)	111,493,359	17	93,047,183	14		
2550	負債準備 (附註四及二二)	2,283,475	-	1,447,991	-		
2570	遞延所得稅負債 (附註四及二八)	18,978,838	3	18,576,180	3		
2640	淨確定福利負債 (附註二三)	781,740	-	756,716	-		
2645	存入保證金 (附註三六)	906,690	-	769,600	-		
2630	遞延貸項－聯屬公司間利益 (附註三六)	120,305	-	120,861	-		
2670	其他非流動負債	4,633,041	1	4,291,870	1		
25XX	非流動負債總計	243,316,017	36	228,298,217	35		
2XXX	負債總計	361,775,545	54	386,265,096	59		
	歸屬於母公司業主之權益 (附註二五)						
	股 本						
3110	普通股股本	53,528,751	8	53,528,751	8		
3200	資本公積	13,300,370	2	3,408,541	1		
	保留盈餘						
3310	法定盈餘公積	21,594,642	3	20,777,078	3		
3320	特別盈餘公積	118,453,274	18	119,142,658	18		
3350	未分配盈餘	13,904,964	2	13,311,926	2		
3300	保留盈餘總計	153,952,880	23	153,231,662	23		
3400	其他權益	4,430,675	-	(1,117,817)	-		
3500	庫藏股票	(25,063)	-	(25,063)	-		
31XX	母公司業主之權益總計	225,187,613	33	209,026,074	32		
36XX	非控制權益 (附註二五)	84,454,454	13	62,665,570	9		
3XXX	權益總計	309,642,067	46	271,691,644	41		
	負債與權益總計	\$ 671,417,612	100	\$ 657,956,740	100		


後附之附註係本合併財務報告之一部分。

(請參閱勤業眾信聯合會計師事務所民國113年3月15日會計師查核報告)

董事長：徐旭東



經理人：鄭澄宇



會計主管：蔡敏雄



遠東新世紀股份有限公司及子公司

合併綜合損益表

民國 112 年及 111 年 1 月 1 日至 12 月 31 日

單位：新台幣仟元，惟  
每股盈餘為元

代 碼	112年度		111年度（重編後）	
	金 額	%	金 額	%
	營業收入（附註四、二六及三六）			
4100	\$ 180,775,256	70	\$ 191,973,405	73
4410	48,460,509	19	46,149,939	17
4200	1,058,881	-	-	-
4510	4,767,051	2	4,861,293	2
4800	22,142,243	9	20,959,888	8
4000	<u>257,203,940</u>	<u>100</u>	<u>263,944,525</u>	<u>100</u>
	營業成本（附註十一、二七及三六）			
5110	168,089,093	65	172,811,663	65
5410	24,783,859	10	24,358,966	9
5200	-	-	17,812	-
5510	4,183,988	2	4,094,657	2
5800	13,085,755	5	12,640,976	5
5000	<u>210,142,695</u>	<u>82</u>	<u>213,924,074</u>	<u>81</u>
5900	<u>47,061,245</u>	<u>18</u>	<u>50,020,451</u>	<u>19</u>
5920	<u>556</u>	<u>-</u>	<u>555</u>	<u>-</u>
	營業費用（附註八、二六、二七及三六）			
6100	19,652,784	8	23,587,255	9
6200	11,912,452	5	11,348,264	4
6300	1,132,331	-	989,952	1
6450	218,978	-	329,171	-
6000	<u>32,916,545</u>	<u>13</u>	<u>36,254,642</u>	<u>14</u>
6500	<u>827,426</u>	<u>1</u>	<u>583,435</u>	<u>-</u>
6900	<u>14,972,682</u>	<u>6</u>	<u>14,349,799</u>	<u>5</u>

（接次頁）

(承前頁)

代 碼		112年度		111年度(重編後)	
		金 額	%	金 額	%
	營業外收入及支出				
7060	採用權益法之關聯企業損益份額	\$ 5,614,519	2	\$ 4,416,876	2
7100	利息收入(附註三六)	740,275	-	441,709	-
7190	其他收入	1,301,508	1	1,579,547	-
7635	透過損益按公允價值衡量之金融資產(負債)(損失)利益(附註七及三六)	393,383	-	( 679,849)	-
7255	公允價值調整利益—投資性不動產(附註十七)	2,982,542	1	341,971	-
7510	利息費用(附註二七及三六)	( 4,398,866)	( 2)	( 3,340,022)	( 1)
7590	其他支出(附註三六)	( 1,021,065)	-	( 744,162)	-
7610	處分非金融資產損失(附註二七)	( 324,767)	-	( 531,464)	-
7230	外幣兌換利益(損失)	146,037	-	1,375,481	-
7670	減損損失(附註十五及十九)	( 1,647,893)	( 1)	( 60,256)	-
7000	營業外收入及支出合計	<u>3,785,673</u>	<u>1</u>	<u>2,799,831</u>	<u>1</u>
7900	稅前淨利	18,758,355	7	17,149,630	6
7950	所得稅費用(附註四及二八)	( 3,438,867)	( 1)	( 3,802,568)	( 1)
8200	本期淨利	<u>15,319,488</u>	<u>6</u>	<u>13,347,062</u>	<u>5</u>
	其他綜合損益				
8310	不重分類至損益之項目				
8311	確定福利計畫之再衡量數	288,896	-	363,331	-
8312	不動產重估增值(附註十七)	6,454,074	2	52,685	-
8316	透過其他綜合損益按公允價值衡量之權益工具投資未實現評價損益	( 559,792)	-	( 1,290,251)	( 1)

(接次頁)

(承前頁)

代 碼		112年度		111年度 (重編後)	
		金 額	%	金 額	%
8320	採用權益法之關聯企業之其他綜合損益份額	\$ 1,356,665	1	(\$ 327,431)	-
8349	與不重分類之項目相關之所得稅	( 798,969)	-	( 69,904)	-
		<u>6,740,874</u>	<u>3</u>	<u>( 1,271,570)</u>	<u>( 1)</u>
8360	後續可能重分類至損益之項目				
8361	國外營運機構財務報表換算之兌換差額	( 1,259,545)	( 1)	\$ 3,666,786	2
8368	避險工具之損益	( 1,266)	-	3,463	-
8370	採用權益法之關聯企業之其他綜合損益份額	( 226,996)	-	717,338	-
		<u>( 1,487,807)</u>	<u>( 1)</u>	<u>4,387,587</u>	<u>2</u>
8300	其他綜合損益合計	<u>5,253,067</u>	<u>2</u>	<u>3,116,017</u>	<u>1</u>
8500	本期綜合損益總額	<u>\$ 20,572,555</u>	<u>8</u>	<u>\$ 16,463,079</u>	<u>6</u>
	淨利歸屬於：				
8610	母公司業主	\$ 8,229,199	3	\$ 8,165,609	3
8620	非控制權益	<u>7,090,289</u>	<u>3</u>	<u>5,181,453</u>	<u>2</u>
8600		<u>\$ 15,319,488</u>	<u>6</u>	<u>\$ 13,347,062</u>	<u>5</u>
	綜合損益總額歸屬於：				
8710	母公司業主	\$ 13,544,141	5	\$ 11,289,441	4
8720	非控制權益	<u>7,028,414</u>	<u>3</u>	<u>5,173,638</u>	<u>2</u>
8700		<u>\$ 20,572,555</u>	<u>8</u>	<u>\$ 16,463,079</u>	<u>6</u>
	每股盈餘 (附註二九)				
9710	基 本	<u>\$ 1.64</u>		<u>\$ 1.63</u>	
9810	稀 釋	<u>\$ 1.64</u>		<u>\$ 1.63</u>	

後附之附註係本合併財務報告之一部分。

(請參閱勤業眾信聯合會計師事務所民國 113 年 3 月 15 日會計師查核報告)

董事長：徐旭東



經理人：鄭澄宇



會計主管：蔡敏雄



民國 113 年 3 月 31 日

單位：新台幣仟元

代碼	屬	於	母	業 主 之 權 益										非 控 制 權 益	權 益 總 額
				股 本	資 本 公 積	法 定 盈 餘 公 積	特 別 盈 餘 公 積	未 分 配 盈 餘	之 兒 換 差 額	未 實 現 損 益	理 險 工 具 之 損 益	不 動 產 重 估 增 值	庫 藏 股 票		
A1	111 年 1 月 1 日 餘 額	\$ 53,528,751	\$ 3,403,003	\$ 19,759,271	\$ 119,451,597	\$ 13,856,572	( \$ 8,719,525 )	\$ 2,195,786	\$ 23,392	\$ 2,574,951	( \$ 25,063 )	\$ 206,048,735	\$ 63,366,183	\$ 269,414,918	
A3	追溯適用及追溯重編之影響數	-	-	-	-	12,580	-	-	-	-	-	12,580	1,409	13,989	
A5	111 年 1 月 1 日 重 編 後 餘 額	53,528,751	3,403,003	19,759,271	119,451,597	13,869,152	( 8,719,525 )	2,195,786	23,392	2,574,951	( 25,063 )	206,061,315	63,367,592	269,428,907	
B1	110 年度盈餘提撥與分配	-	-	1,017,807	-	( 1,017,807 )	-	-	-	-	-	-	-	-	
B3	法定盈餘公積	-	-	-	779,995	( 779,995 )	-	-	-	-	-	-	-	-	
B5	特別盈餘公積	-	-	-	-	( 8,029,313 )	-	-	-	-	( 8,029,313 )	-	-	( 8,029,313 )	
B5	現金股利	-	-	-	-	( 8,029,313 )	-	-	-	-	-	-	-	( 8,029,313 )	
O1	子公司股東現金股利	-	-	-	-	-	-	-	-	-	-	-	( 5,290,167 )	( 5,290,167 )	
C15	子公司資本公積及法定盈餘公積配發現金股利	-	-	-	-	-	-	-	-	-	-	-	( 1,464,953 )	( 1,464,953 )	
D1	111 年度淨利	-	-	-	-	8,165,609	-	-	-	-	-	8,165,609	5,181,453	13,347,062	
D3	111 年度稅後其他綜合損益	-	-	-	-	342,487	4,146,600	( 1,384,912 )	1,192	18,465	-	3,123,832	( 7,815 )	3,116,017	
D5	111 年度綜合損益總額	-	-	-	-	8,508,096	4,146,600	( 1,384,912 )	1,192	18,465	-	11,289,441	5,173,638	16,463,079	
C7	採用權益法認列關聯企業之變動數	-	( 288 )	-	-	1,054	-	( 142 )	-	( 6 )	-	618	( 7,585 )	( 6,967 )	
E1	子公司現金增資	-	-	-	-	-	-	-	-	-	-	-	679,871	679,871	
M1	發放予子公司股利調整資本公積	-	1,169	-	-	-	-	-	-	-	-	1,169	-	1,169	
M7	對子公司所有權益變動	-	4,581	-	-	( 301,813 )	-	-	-	-	( 297,232 )	-	207,051	( 90,181 )	
N1	股份基礎給付交易 (附註三十)	-	76	-	-	-	-	-	-	-	-	76	123	199	
Q1	關聯企業處分透過其他綜合損益按公允價值衡量之權益工具	-	-	-	-	( 26,382 )	-	26,382	-	-	-	-	-	-	
B17	特別盈餘公積迴轉	-	-	-	( 1,088,934 )	1,088,934	-	-	-	-	-	-	-	-	
Z1	111 年 12 月 31 日 餘 額	53,528,751	3,408,541	20,777,078	119,142,658	13,311,926	( 4,572,925 )	837,114	24,584	2,593,410	( 25,063 )	209,026,074	62,665,570	271,691,644	
B1	111 年度盈餘提撥與分配	-	-	817,564	-	( 817,564 )	-	-	-	-	-	-	-	-	
B3	法定盈餘公積	-	-	-	271,822	( 271,822 )	-	-	-	-	-	-	-	-	
B5	特別盈餘公積	-	-	-	-	( 7,226,382 )	-	-	-	-	( 7,226,382 )	-	-	( 7,226,382 )	
B5	現金股利	-	-	-	-	( 7,226,382 )	-	-	-	-	-	-	-	( 7,226,382 )	
O1	子公司股東現金股利	-	-	-	-	-	-	-	-	-	-	-	( 5,271,287 )	( 5,271,287 )	
C15	子公司法定盈餘公積配發現金股利	-	-	-	-	-	-	-	-	-	-	-	( 1,807,723 )	( 1,807,723 )	
D1	112 年度淨利	-	-	-	-	8,229,199	-	-	-	-	-	8,229,199	7,090,289	15,319,488	
D3	112 年度稅後其他綜合損益	-	-	-	-	296,886	( 1,213,405 )	1,349,258	( 402 )	4,882,605	-	5,314,942	( 61,875 )	5,253,067	
D5	112 年度綜合損益總額	-	-	-	-	8,526,085	( 1,213,405 )	1,349,258	( 402 )	4,882,605	-	13,544,141	7,028,414	20,572,555	
C7	採用權益法認列關聯企業之變動數	-	765	-	-	8,126	-	( 215 )	-	( 10 )	-	8,666	43	8,709	
E1	子公司現金增資	-	190	-	-	-	-	-	-	-	-	190	45,233	45,423	
M1	發放予子公司股利調整資本公積	-	1,052	-	-	-	-	-	-	-	-	1,052	-	1,052	
M3	處分採用權益法之投資	-	-	-	-	37,280	-	( 35,962 )	-	( 1,318 )	-	-	-	-	
M3	處分子公司	-	-	-	-	-	-	-	-	-	-	-	( 68,515 )	( 68,515 )	
M5	取得或處分子公司股權價格與帳面價值差額	-	3,282,044	-	-	-	( 506 )	14,562	( 57 )	( 980 )	-	3,295,063	1,431,112	4,726,175	
M7	對子公司所有權益變動	-	6,606,054	-	-	( 68,969 )	-	-	-	-	-	6,537,085	20,426,123	26,963,208	
N1	股份基礎給付交易 (附註三十)	-	1,711	-	-	-	-	-	-	-	-	1,711	5,484	7,195	
Q1	處分透過其他綜合損益按公允價值衡量之權益工具	-	-	-	-	( 812,204 )	-	812,204	-	-	-	-	-	-	
Q1	關聯企業處分透過其他綜合損益按公允價值衡量之權益工具	-	-	-	-	257,282	-	( 257,282 )	-	-	-	-	-	-	
T1	股東贈與	-	13	-	-	-	-	-	-	-	-	13	-	13	
B17	特別盈餘公積迴轉	-	-	-	( 961,206 )	961,206	-	-	-	-	-	-	-	-	
Z1	112 年 12 月 31 日 餘 額	\$ 53,528,751	\$ 13,300,370	\$ 21,594,642	\$ 118,453,274	\$ 13,904,964	( \$ 5,786,836 )	\$ 2,719,629	\$ 24,125	\$ 7,473,297	( \$ 25,063 )	\$ 225,187,613	\$ 84,454,454	\$ 309,642,067	

董事長：徐旭東



經理人：鄭澤宇



本報告之附註係本合併財務報告之一部分。  
(中華會計師聯合會計師事務所民國 113 年 3 月 15 日查核報告)

會計主管：蔡敏雄



遠東新世紀股份有限公司及子公司

合併現金流量表

民國 112 年及 111 年 1 月 1 日至 12 月 31 日

單位：新台幣仟元

代 碼		112 年度	111 年度
	營業活動之現金流量		
A10000	本期稅前淨利	\$ 18,758,355	\$ 17,149,630
A20010	收益費損項目		
A20100	折舊費用	20,853,434	20,945,978
A20200	攤銷費用	7,276,710	6,778,942
A20300	預期信用減損損失	218,978	329,171
A20900	利息費用	4,398,866	3,340,022
A21200	利息收入	( 740,275)	( 441,709)
A21300	股利收入	( 138,467)	( 148,385)
A21900	股份基礎給付	7,195	199
A22300	採用權益法之關聯企業損益份額	( 5,614,519)	( 4,416,876)
A22500	處分非金融資產損失	324,767	531,464
A23100	出售證券淨(利益)損失	( 1,066,495)	3
A23700	減損損失	1,647,893	60,256
A23700	存貨跌價及呆滯(回升利益)損失	( 463,082)	364,176
A24000	聯屬公司間已實現利益	( 556)	( 555)
A24600	投資性不動產公允價值調整利益	( 2,982,542)	( 341,971)
A29900	租賃修改利益	( 2,693)	-
A29900	其他項目	( 3,410)	-
A30000	與營業活動相關之資產/負債變動數		
A31115	透過損益按公允價值衡量之金融資產	545,109	149,104
A31125	合約資產	305,729	( 274,189)
A31150	應收票據及帳款	( 2,749,329)	488,685
A31180	其他應收款	403,034	( 389,306)
A31200	存 貨	7,307,138	( 3,991,114)
A31230	預付款項	( 478,060)	749,821
A31240	其他流動資產	717,178	( 181,647)
A31270	取得合約之增額成本	208,414	206,674
A32110	透過損益按公允價值衡量之金融負債	( 26,893)	28,010
A32125	合約負債	2,435	1,265,607
A32150	應付票據及帳款	2,096,794	( 517,546)
A32180	其他應付款	( 960,520)	( 788,364)
A32200	負債準備	91,456	94,693

( 接次頁 )

(承前頁)

代 碼		112 年度	111 年度
A32230	其他流動負債	\$ 951,774	(\$ 443,102)
A32240	淨確定福利資產及負債	( 141,741)	( 212,766)
A32990	其他非流動負債	( 859,847)	( 620,827)
A33000	營運產生之現金流入	49,886,830	39,714,078
A33100	收取之利息	802,960	420,544
A33200	收取之股利	4,070,792	5,334,049
A33300	支付之利息	( 4,490,334)	( 3,268,399)
A33500	支付之所得稅	( 3,758,639)	( 3,689,420)
AAAA	營業活動之淨現金流入	<u>46,511,609</u>	<u>38,510,852</u>
	投資活動之現金流量		
B00010	取得透過其他綜合損益按公允價值衡量之金融資產	( 39,676)	( 3,003)
B00030	透過其他綜合損益按公允價值衡量之金融資產減資退回股款	9,000	15,769
B00050	按攤銷後成本衡量之金融資產(增加)減少	( 505,847)	891,412
B01800	取得採用權益法之投資	( 966,624)	( 901,266)
B01900	處分採用權益法之投資	4,912,641	-
B02000	預付長期投資款	-	( 168,812)
B02300	處分子公司之淨現金流出(附註三二)	( 67,282)	-
B02400	採用權益法之被投資公司減資退回股款	1,404,742	-
B02700	取得不動產、廠房、設備及預付設備款	( 22,043,582)	( 22,869,950)
B02800	處分不動產、廠房及設備	102,474	138,674
B03700	存出保證金減少(增加)	286,166	( 259,096)
B04100	其他應收款減少(增加)	1,822,910	( 1,618,640)
B04500	取得無形資產	( 773,806)	( 760,501)
B04500	特許權增加	( 212,549)	( 336,028)
B04600	處分特許權價款	-	5,516
B04600	處分無形資產價款	20	41,291
B05000	因合併產生之現金流入	190,316	-
B05400	取得投資性不動產	( 16,268)	( 30,285)
B05500	處分投資性不動產	10,549	62,434
B06600	其他金融資產減少	18,780	192,509
B06800	其他非流動資產(增加)減少	( 598,845)	212,821
B09900	其他投資活動	<u>1,109,563</u>	<u>1,864,609</u>
BBBB	投資活動之淨現金流出	<u>( 15,357,318)</u>	<u>( 23,522,546)</u>

(接次頁)



(承前頁)

代 碼		112 年度	111 年度
	籌資活動之現金流出		
C00100	短期借款(減少)增加	(\$ 26,115,446)	\$ 2,086,686
C00500	應付短期票券(減少)增加	( 25,906,000)	26,365,800
C01200	發行公司債	27,400,000	9,500,000
C01300	償還公司債	( 21,000,000)	( 22,200,000)
C01600	舉借長期借款	311,831,949	266,109,827
C01700	償還長期借款	( 298,382,777)	( 266,058,369)
C03000	存入保證金增加	71,405	2,498
C04020	租賃負債本金償還	( 4,072,484)	( 3,969,182)
C04400	其他非流動負債增加(減少)	7,984	( 5,489)
C04500	發放現金股利	( 7,226,382)	( 8,029,313)
C04600	子公司所有權權益變動	35,727	-
C05000	股東贈與	13	-
C05200	子公司現金增資	45,423	679,871
C05500	處分子公司股權	5,065,076	-
C09900	向非控制權益取得部分子公司權益	-	( 90,181)
C04500	支付非控制權益現金股利	( 7,079,879)	( 6,754,712)
CCCC	籌資活動之淨現金流出	( 45,325,391)	( 2,362,564)
DDDD	匯率變動對現金及約當現金之影響	( 1,309,830)	73,794
EEEE	現金及約當現金淨(減少)增加	( 15,480,930)	12,699,536
E00100	年初現金及約當現金餘額	47,244,499	34,544,963
E00200	期末現金及約當現金餘額	\$ 31,763,569	\$ 47,244,499

後附之附註係本合併財務報告之一部分。

(請參閱勤業眾信聯合會計師事務所民國 113 年 3 月 15 日會計師查核報告)

董事長：徐旭東



經理人：鄭澄宇



會計主管：蔡敏雄



遠東新世紀股份有限公司及子公司

合併財務報表附註

民國 112 年及 111 年 1 月 1 日至 12 月 31 日

(除另予註明者外，金額以新台幣仟元為單位)

一、公司沿革

遠東新世紀股份有限公司(母公司)設立於 43 年，主要經營之業務包括：(1)有關石油化學工業纖維原料、半成品纖維及其製品之生產及銷售；(2)聚酯瓶及聚酯薄膜之生產及銷售；(3)各種天然、人造、合成纖維紗、混紡紗及假撚絲之生產及銷售；(4)紗、絲及布匹之印染加工及銷售；(5)各種棉布、人造纖維布、合成纖維布、混紡布、毛巾及被單之生產及銷售；(6)紡織成衣及針織成衣之生產及銷售及(7)有關進出口貿易及代理業務。

母公司於 98 年 10 月 13 日經股東臨時會決議通過更改公司名稱為「遠東新世紀股份有限公司」，原公司股票簡稱「遠紡」更名為「遠東新」。

本合併財務報告係以母公司之功能性貨幣新台幣表達。

二、通過財務報告之日期及程序

本合併財務報告於 113 年 3 月 5 日經董事會通過。

三、新發布及修訂準則及解釋之適用

(一)首次適用金融監督管理委員會(金管會)認可並發布生效之國際財務報導準則(IFRS)、國際會計準則(IAS)、解釋(IFRIC)及解釋公告(SIC)(IFRS 會計準則)

除下列說明外，適用修正後之金管會認可並發布生效之 IFRS 會計準則將不致造成合併公司會計政策之重大變動。

1. IAS 12 之修正「與單一交易所產生之資產及負債有關之遞延所得稅」

本修正釐清，原始認列時產生相同金額之應課稅及可減除暫時性差異之交易，不適用 IAS 12 原始認列之豁免規定。合併公司於 111 年 1 月 1 日就與租賃及除役義務有關之所有可減除

及應課稅暫時性差異適用本項修正，認認列遞延所得稅資產（若很有可能課稅所得以供可減除暫時性差異使用）及遞延所得稅負債。對租賃及除役義務以外之交易則自 111 年 1 月 1 日以後發生者推延適用本項修正。適用 IAS 12 之修正時，合併公司追溯重編比較期間資訊，累積影響數認列於 111 年 1 月 1 日保留盈餘。惟對 111 年 1 月 1 日之財務狀況表之資訊不具重大影響，故本期資產負債表不包含比較期間之期初資產負債表資訊。

適用修正後 IAS 12 之影響數如下：

	112年12月31日
遞延所得稅資產增加	\$ 170,910
資產增加	<u>\$ 170,910</u>
遞延所得稅負債增加	\$ 145,572
負債增加	<u>\$ 145,572</u>
保留盈餘增加	\$ 24,382
其他權益減少	( 1,597)
非控制權益增加	<u>2,553</u>
權益增加	<u>\$ 25,338</u>
	112年度
所得稅費用減少	(\$ 7,211)
本年度淨利增加	<u>7,211</u>
後續可能重分類至損益之項目：	
國外營運機構財務報表 換算之兌換差額減少	( 1,440)
本年度稅後其他綜合損益減少	( 1,440)
本年度綜合損益總額增加	<u>\$ 5,771</u>
淨利增加歸屬於：	
本公司業主	\$ 6,485
非控制權益	<u>726</u>
	<u>\$ 7,211</u>
綜合損益總額增加歸屬於：	
本公司業主	\$ 5,189
非控制權益	<u>582</u>
	<u>\$ 5,771</u>

	重編前金額	首次適用 之調整	重編後金額
<u>111年12月31日</u>			
遞延所得稅資產	\$ 2,588,649	\$ 198,830	\$ 2,787,479
資產影響		\$ 198,830	
遞延所得稅負債	\$ 18,396,917	\$ 179,263	\$ 18,576,180
負債影響		\$ 179,263	
保留盈餘	\$ 153,213,765	\$ 17,897	\$ 153,231,662
其他權益	(\$ 1,117,516)	( 301)	(\$ 1,117,817)
非控制權益	\$ 62,663,599	1,971	\$ 62,665,570
權益影響		\$ 19,567	
<u>111年1月1日至 12月31日</u>			
所得稅費用	(\$ 3,808,480)	\$ 5,912	(\$ 3,802,568)
本年度淨利影響		5,912	
後續可能重分類至 損益之項目：			
國外營運機構 財務報表換 算之兌換差 額	\$ 3,667,120	( 334)	\$ 3,666,786
本年度稅後其他綜 合損益影響		( 334)	
本年度綜合損益總 額影響		\$ 5,578	
淨利影響歸屬於：			
本公司業主	\$ 8,160,292	\$ 5,317	\$ 8,165,609
非控制權益	5,180,858	595	5,181,453
	\$ 13,341,150	\$ 5,912	\$ 13,347,062
綜合損益總額影響 歸屬於：			
本公司業主	\$ 11,284,425	\$ 5,016	\$ 11,289,441
非控制權益	5,173,076	562	5,173,638
	\$ 16,457,501	\$ 5,578	\$ 16,463,079

## 2. IAS 12 之修正「國際租稅變革－支柱二規則範本」

該修正引進一項 IAS 12 之例外規定，明訂合併公司不得認列有關支柱二所得稅之遞延所得稅資產及負債，亦不得揭露該等遞延所得稅之相關資訊，但應揭露其已適用該例外規定，並單獨揭露有關支柱二所得稅之當期所得稅費用（利益）。此外，於支柱二法案已立法或已實質性立法但尚未生效之期間，合併公司應揭露有助於使用者了解其暴露於支柱二所得稅之已知或可合理估計之質性與量化資訊。此修正發布後，應立即並追溯適用本項例外規定並揭露已適用之事實；其他揭露規定於 112 年 1 月 1 日以後開始之年度報導期間適用，期中期間結束日為 112 年 12 月 31 日以前者之期中財務報導不適用該等其他揭露規定。

### (二) 113 年適用之金管會認可之 IFRS 會計準則

新發布 / 修正 / 修訂準則及解釋	IASB 發布之生效日(註1)
IFRS 16 之修正「售後租回中之租賃負債」	2024 年 1 月 1 日 (註2)
IAS 1 之修正「負債分類為流動或非流動」	2024 年 1 月 1 日
IAS 1 之修正「具合約條款之非流動負債」	2024 年 1 月 1 日
IAS 7 及 IFRS 7 之修正「供應商融資安排」	2024 年 1 月 1 日 (註3)

註 1：除另註明外，上述新發布 / 修正 / 修訂準則或解釋係於各該日期以後開始之年度報導期間生效。

註 2：賣方兼承租人應對初次適用 IFRS 16 日後簽訂之售後租回交易追溯適用 IFRS 16 之修正。

註 3：第一次適用本修正時，豁免部分揭露規定。

截至本合併財務報告通過發布日止，合併公司評估上述準則、解釋之修正將不致對合併公司財務狀況與財務績效造成重大影響。

### (三) 國際會計準則理事會 (IASB) 已發布但尚未經金管會認可並發布生效之 IFRS 會計準則

新發布 / 修正 / 修訂準則及解釋	IASB 發布之生效日(註1)
IFRS 10 及 IAS 28 之修正「投資者與其關聯企業或合資間之資產出售或投入」	未定
IFRS 17「保險合約」	2023 年 1 月 1 日

(接次頁)

(承前頁)

<u>新發布／修正／修訂準則及解釋</u>	<u>IASB發布之生效日(註1)</u>
IFRS 17之修正	2023年1月1日
IFRS 17之修正「初次適用IFRS 17及IFRS 9—比較資訊」	2023年1月1日
IAS 21之修正「缺乏可兌換性」	2025年1月1日(註2)

註1：除另註明外，上述新發布／修正／修訂準則或解釋係於各該日期以後開始之年度報導期間生效。

註2：適用於2025年1月1日以後開始之年度報導期間。首次適用該修正時，將影響數認列於首次適用日之保留盈餘。當合併公司以非功能性貨幣作為表達貨幣時，將影響數調整首次適用日權益項下之國外營運機構兌換差額。

截至本合併財務報告通過發布日止，合併公司仍持續評估其他準則、解釋之修正對財務狀況與財務績效之影響，相關影響待評估完成時予以揭露。

#### 四、重大會計政策之彙總說明

##### (一) 遵循聲明

本合併財務報告係依照證券發行人財務報告編製準則及經金管會認可並發布生效之IFRS會計準則編製。

##### (二) 編製基礎

除按公允價值衡量之金融工具、投資性不動產、按確定福利義務現值減除計畫資產公允價值認列之淨確定福利資產/負債及企業合併所取得之淨資產外，本合併財務報告係依歷史成本基礎編製。

公允價值衡量依照相關輸入值之可觀察程度及重要性分為第1等級至第3等級：

1. 第1等級輸入值：係指於衡量日可取得之相同資產或負債於活躍市場之報價（未經調整）。
2. 第2等級輸入值：係指除第1等級之報價外，資產或負債直接（亦即價格）或間接（亦即由價格推導而得）之可觀察輸入值。
3. 第3等級輸入值：係指資產或負債之不可觀察之輸入值。

### (三) 資產與負債區分流動與非流動之標準

流動資產包括：

1. 主要為交易目的而持有之資產；
2. 預期於資產負債表日後 12 個月內實現之資產；及
3. 現金及約當現金（但不包括於資產負債表日後逾 12 個月用以交換或清償負債而受到限制者）。

流動負債包括：

1. 主要為交易目的而持有之負債；
2. 於資產負債表日後 12 個月內到期清償之負債（即使於資產負債表日後至通過發布財務報告前已完成長期性之再融資或重新安排付款協議，亦屬流動負債），以及
3. 不能無條件將清償期限遞延至資產負債表日後至少 12 個月之負債。惟負債之條款可能依交易對方之選擇，以發行權益工具而導致其清償者，並不影響分類。

非屬上述流動資產或流動負債者，係分類為非流動資產或非流動負債。

合併公司從事建造工程部分，其營業週期長於一年，是以與營建業務相關之資產及負債，係按正常營業週期作為劃分流動或非流動之標準。

### (四) 合併基礎

本合併財務報告係包含母公司及由母公司所控制個體（子公司）之財務報告。合併綜合損益表已納入被收購或被處分子公司於當期自收購日起或至處分日止之營運損益。子公司之財務報告已予調整，以使其會計政策與合併公司之會計政策一致。於編製合併財務報告時，各個體間之交易、帳戶餘額、收益及費損已全數予以銷除。子公司之綜合損益總額係歸屬至母公司業主及非控制權益，即使非控制權益因而成為虧損餘額。

當合併公司對子公司所有權權益之變動未導致喪失控制者，係作為權益交易處理。合併公司及非控制權益之帳面金額已予調整，以反映其於子公司相對權益之變動。非控制權益之調整金額與所支

付或收取對價之公允價值間之差額，係直接認列為權益且歸屬於母公司業主。

當合併公司喪失對子公司之控制時，處分損益係為下列兩者之差額：(1)所收取對價之公允價值與對前子公司之剩餘投資按喪失控制日之公允價值合計數，以及(2)前子公司之資產（含商譽）與負債及非控制權益按喪失控制日之帳面金額合計數。合併公司對於其他綜合損益中所認列與該子公司有關之所有金額，其會計處理係與合併公司直接處分相關資產或負債所必須遵循之基礎相同。

對前子公司剩餘投資係按喪失控制日之公允價值作為原始認列之金額。

子公司明細、持股比率及營業項目，請參閱附註十二、附表十三及十四。

合併公司對 Corpus Christi Polymers LLC 之投資符合聯合營運，故對此聯合營運之權益認列所享有或承擔之資產、負債、收入及費用之份額，詳附註十四。

#### (五) 企業合併

企業合併係採收購法處理。收購相關成本於成本發生及勞務取得當期列為費用。

商譽係按移轉對價之公允價值、被收購者之非控制權益金額以及收購者先前已持有被收購者之權益於收購日之公允價值之總額，超過收購日所取得可辨認資產及承擔負債之淨額衡量。

對被收購者具有現時所有權權益且清算時有權按比例享有被收購者淨資產之非控制權益，係以公允價值衡量。其他非控制權益係以公允價值衡量。

因企業合併所取得可辨認資產及承擔負債之衡量若尚未完成，資產負債表日係以暫定金額認列，並於衡量期間進行追溯調整或認列額外之資產或負債，以反映所取得有關收購日已存在事實與情況之新資訊。



## (六) 外 幣

各個體編製財務報告時，以個體功能性貨幣以外之貨幣（外幣）交易者，依交易日匯率換算為功能性貨幣記錄。

外幣貨幣性項目於每一資產負債表日以收盤匯率換算。除為規避部分匯率風險而進行避險交易所產生之兌換差額外，因交割貨幣性項目或換算貨幣性項目產生之兌換差額，於發生當期認列於損益。

以公允價值衡量之外幣非貨幣性項目係以決定公允價值當日之匯率換算，所產生之兌換差額列為當期損益，惟屬公允價值變動認列於其他綜合損益者，其產生之兌換差額列於其他綜合損益。

以歷史成本衡量之外幣非貨幣性項目係以交易日之匯率換算，不再重新換算。

於編製合併財務報告時，國外營運機構（包含營運所在國家或使用之貨幣與母公司不同之子公司）之資產及負債以每一資產負債表日匯率換算為新台幣。收益及費損項目係以當期平均匯率換算，所產生之兌換差額認列為其他綜合損益，並分別歸屬予母公司業主及非控制權益。

若合併公司處分國外營運機構之所有權益，或處分國外營運機構之子公司部分權益但喪失控制，或處分關聯企業後之保留權益係金融資產並按金融工具之會計政策處理，所有可歸屬於母公司業主且與該國外營運機構相關之累計兌換差額將重分類至損益。

若部分處分國外營運機構之子公司未導致喪失控制，係按比例將累計兌換差額重新歸屬予該子公司之非控制權益，而不認列為損益。在其他任何部分處分國外營運機構之情況下，累計兌換差額則按處分比例重分類至損益。

## (七) 存 貨

存貨包括原料、物料、製成品、在製品、商品存貨、屬建設業之待售房地、待建土地及在建工程。存貨係以成本與淨變現價值孰低衡量，比較成本與淨變現價值時除同類別存貨外係以個別項目為基礎。淨變現價值係指在正常情況下之估計售價減除至完工尚需投

入之估計成本及完成出售所需之估計成本後之餘額。存貨成本之計算係採加權平均法，惟建設業合併公司之相關存貨係採個別認定法。

#### (八) 投資關聯企業

關聯企業係指合併公司具有重大影響，但非屬子公司之企業。

合併公司對投資關聯企業係採用權益法。

權益法下，投資關聯企業原始依成本認列，取得日後帳面金額係隨合併公司所享有之關聯企業損益及其他綜合損益份額與利潤分配而增減。此外，針對關聯企業權益之變動係按持股比例認列。

與被投資公司互為關聯企業時，本公司選擇採用庫藏股法計算對該關聯企業之投資損益。

取得成本超過合併公司於取得日所享有關聯企業可辨認資產及負債淨公允價值份額之數額列為商譽，該商譽係包含於該投資之帳面金額且不得攤銷；合併公司於取得日所享有關聯企業可辨認資產及負債淨公允價值份額超過取得成本之數額列為當期損益。

關聯企業發行新股時，合併公司若未按持股比例認購，致使持股比例發生變動，並因而使投資之股權淨值發生增減時，其增減數調整資本公積—採權益法認列關聯企業及合資股權淨值之變動數及採用權益法之投資。惟若未按持股比例認購或取得致使對關聯企業之所有權權益減少者，於其他綜合損益中所認列與該關聯企業有關之金額按減少比例重分類，其會計處理之基礎係與關聯企業若直接處分相關資產或負債所必須遵循之基礎相同；前項調整如應借記資本公積，而採用權益法之投資所產生之資本公積餘額不足時，其差額借記保留盈餘。

當合併公司對關聯企業之損失份額等於或超過其在該關聯企業之權益（包括權益法下投資關聯企業之帳面金額及實質上屬於合併公司對該關聯企業淨投資組成部分之其他長期權益）時，即停止認列進一步之損失。合併公司僅於發生法定義務、推定義務或已代關聯企業支付款項之範圍內，認列額外損失及負債。

合併公司於評估減損時，係將投資之整體帳面金額（含商譽）視為單一資產比較可回收金額與帳面金額，進行減損測試，所認列

之減損損失亦屬於投資帳面金額之一部分。減損損失之任何迴轉，於該投資之可回收金額後續增加之範圍內予以認列。

合併公司自其投資不再為關聯企業之日停止採用權益法，其對原關聯企業之保留權益以公允價值衡量，該公允價值及處分價款與停止採用權益法當日之投資帳面金額之差額，列入當期損益。此外，於其他綜合損益中所認列與該關聯企業有關之所有金額，其會計處理之基礎係與關聯企業若直接處分相關資產或負債所必須遵循之基礎相同。若對關聯企業之投資成為合資之投資，或對合資之投資成為對關聯企業之投資，合併公司係持續採用權益法而不對保留權益作再衡量。

合併公司與關聯企業間之逆流、順流及側流交易所產生之損益，僅在與合併公司對關聯企業權益無關之範圍內，認列於合併財務報告。

#### (九) 聯合營運

聯合營運係指合併公司與他公司具有聯合控制且對相關資產具有權利、並對負債負有義務之聯合協議。

當合併公司取得符合業務定義之聯合營運權益時，應按企業合併會計政策處理，惟分享聯合控制之各方於聯合營運權益取得前後均由同一最終控制者共同控制且該控制並非暫時之情況除外。

對於聯合營運之權益，合併公司認列：

1. 其資產，包含對共同持有之任何資產所享有之份額。
2. 其負債，包含對共同發生之任何負債所承擔之份額。
3. 其對聯合營運產出所享有份額之銷售收入。
4. 其對聯合營運出售產出之收入所享有之份額。
5. 其費用，包含對共同發生之任何費用之份額。

合併公司對於與聯合營運權益有關之資產、負債、收入及費用，係依其適用之準則處理。

合併公司出售或投入資產予聯合營運時，僅在其他各方對聯合營運之權益範圍內認列該交易產生之損益。合併公司向聯合營運購買資產時，於該等資產轉售予第三方前不予認列其對該損益之份額。

#### (十) 不動產、廠房及設備

不動產、廠房及設備係以成本認列，後續以成本減除累計折舊及累計減損損失後之金額衡量。

建造中之不動產、廠房及設備係以成本減除累計減損損失後之金額認列。成本包括專業服務費用及符合資本化條件之借款成本。該等資產於達預期使用狀態前係以成本與淨變現價值孰低衡量，其銷售價款及成本係認列於損益。該等資產於完工並達預期使用狀態時，分類至不動產、廠房及設備之適當類別並開始提列折舊。

除自有土地不提列折舊外，其餘不動產、廠房及設備於耐用年限內按直線基礎，對每一重大部分單獨提列折舊。合併公司至少於每一年度結束日對估計耐用年限、殘值及折舊方法進行檢視，並推延適用會計估計值變動之影響。

不動產、廠房及設備除列時，淨處分價款與該資產帳面金額間之差額係認列於損益。

#### (十一) 投資性不動產

投資性不動產係為賺取租金或資本增值或兩者兼具而持有之不動產。投資性不動產亦包括目前尚未決定未來用途所持有之土地。

自有之投資性不動產原始以成本（包括交易成本）衡量，後續以公允價值模式衡量，公允價值變動於發生當期認列於損益。

投資性不動產係以開始轉供自用日之公允價值轉列不動產、廠房及設備。投資性不動產係以擬出售而開始開發日之公允價值轉列存貨。

不動產、廠房及設備之不動產於結束自用轉列投資性不動產時，原帳面金額與公允價值間之差額係認列於其他綜合損益並累計至權益中之重估增值項下，於該資產除列時直接轉入保留盈餘。

帳列存貨之不動產於採營業租賃出租時轉列投資性不動產，原帳面金額與公允價值間之差額係認列於損益。

投資性不動產除列時，淨處分價款與該資產帳面金額間之差額係認列於損益。

## (十二) 商 譽

企業合併所取得之商譽係依收購日所認列之商譽金額作為成本，後續以成本減除累計減損損失後之金額衡量。

為減損測試之目的，商譽分攤至合併公司預期因該合併綜效而受益之各現金產生單位或現金產生單位群組（現金產生單位）。

受攤商譽之現金產生單位每年（及有跡象顯示該單位可能已減損時）藉由包含商譽之該單位帳面金額與其可回收金額之比較，進行該單位之減損測試。若分攤至現金產生單位之商譽係當年度企業合併所取得，則該單位應於當年度結束前進行減損測試。若受攤商譽之現金產生單位之可回收金額低於其帳面金額，減損損失係先減少該現金產生單位受攤商譽之帳面金額，次就該單位內其他各資產帳面金額之比例減少各該資產帳面金額。任何減損損失直接認列為當期損失。商譽減損損失不得於後續期間迴轉。

處分受攤商譽現金產生單位內之某一營運時，與該被處分營運有關之商譽金額係包含於營運之帳面金額以決定處分損益。

## (十三) 無形資產

### 1. 單獨取得

單獨取得之有限耐用年限無形資產原始以成本衡量，後續係以成本減除累計攤銷及累計減損損失後之金額衡量。無形資產於耐用年限內按直線基礎進行攤銷，合併公司至少於每一年度結束日對估計耐用年限、殘值及攤銷方法進行檢視，並推延適用會計估計值變動之影響。非確定耐用年限無形資產係以成本減除累計減損損失列報。

合併公司取得向公共建設使用者收費之權利時（作為在服務特許權協議中提供建造服務之對價），原始以公允價值認列為無形資產－特許權，後續以成本減除累計攤銷及累計減損損失後之金額衡量。

### 2. 企業合併所取得

企業合併所取得之無形資產係以收購日之公允價值認列，並與商譽分別認列，後續衡量方式與單獨取得之無形資產相同。

### 3. 除 列

無形資產除列時，淨處分價款與該資產帳面金額間之差額係認列於當期損益。

#### (十四) 合約成本相關資產

銷售佣金及補貼款僅於取得客戶合約時發生，在金額可回收之範圍內認列為取得合約之增額成本，後續按與電信服務收入認列一致之方式予以攤銷。惟預計於一年內攤銷之取得合約增額成本，合併公司選擇不予資本化。

#### (十五) 不動產、廠房及設備、使用權資產、無形資產（商譽除外）及合約成本相關資產之減損

合併公司於每一資產負債表日評估是否有任何跡象顯示不動產、廠房及設備、使用權資產及無形資產（商譽除外）可能已減損。若有任一減損跡象存在，則估計該資產之可回收金額。倘無法估計個別資產之可回收金額，合併公司估計該資產所屬現金產生單位之可回收金額。共用資產係依合理一致之基礎分攤至個別現金產生單位。

針對非確定耐用年限及尚未可供使用之無形資產，至少每年及有減損跡象時進行減損測試。

可回收金額為公允價值減出售成本與其使用價值之較高者。個別資產或現金產生單位之可回收金額若低於其帳面金額時，將該資產或現金產生單位之帳面金額調減至其可回收金額，減損損失係認列於損益。

適用 IFRS 15 之客戶合約，因客戶合約所認列之存貨、不動產、廠房、設備及無形資產先依存貨減損規定及上述規定認列減損，次取得合約之增額成本依合約成本相關資產之帳面金額超過提供相關商品或勞務預期可收取之對價剩餘金額扣除直接相關成本後之金額認列為減損損失，續將合約成本相關資產之帳面金額計入所屬現金產生單位，以進行現金產生單位之減損評估。

當減損損失於後續迴轉時，該資產、現金產生單位或合約成本相關資產之帳面金額調增至修訂後之可回收金額，惟增加後之帳面

金額以不超過該資產、現金產生單位或合約成本相關資產若未於以前年度認列減損損失時所決定之帳面金額（減除攤銷或折舊）。減損損失之迴轉係認列於損益。

## (十六) 金融工具

金融資產與金融負債於合併公司成為該工具合約條款之一方時認列於合併資產負債表。

原始認列金融資產與金融負債時，若金融資產或金融負債非屬透過損益按公允價值衡量者，係按公允價值加計直接可歸屬於取得或發行金融資產或金融負債之交易成本衡量。直接可歸屬於取得或發行透過損益按公允價值衡量之金融資產或金融負債之交易成本，則立即認列為損益。

### 1. 金融資產

金融資產之慣例交易係採交易日會計認列及除列。

#### (1) 衡量種類

合併公司所持有之金融資產種類為透過損益按公允價值衡量之金融資產、按攤銷後成本衡量之金融資產與透過其他綜合損益按公允價值衡量之權益工具投資。

##### A. 透過損益按公允價值衡量之金融資產

透過損益按公允價值衡量之金融資產係強制透過損益按公允價值衡量之金融資產。強制透過損益按公允價值衡量之金融資產包括合併公司未指定透過其他綜合損益按公允價值衡量之權益工具投資及不符合分類為按攤銷後成本衡量或透過其他綜合損益按公允價值衡量之債務工具投資。

透過損益按公允價值衡量之金融資產係按公允價值衡量，其再衡量產生之利益或損失（不包含該金融資產所產生之任何股利或利息）係分別認列於其他收入及利息收入。公允價值之決定方式請參閱附註三五。

## B. 按攤銷後成本衡量之金融資產

合併公司投資金融資產若同時符合下列兩條件，則分類為按攤銷後成本衡量之金融資產：

- a. 係於某經營模式下持有，該模式之目的係持有金融資產以收取合約現金流量；及
- b. 合約條款產生特定日期之現金流量，該等現金流量完全為支付本金及流通在外本金金額之利息。

按攤銷後成本衡量之金融資產（包括現金及約當現金、按攤銷後成本衡量之應收帳款及其他金融資產等）於原始認列後，係以有效利息法決定之總帳面金額減除任何減損損失之攤銷後成本衡量，任何外幣兌換損益則認列於損益。

除下列兩種情況外，利息收入係以有效利率乘以金融資產總帳面金額計算：

- a. 購入或創始之信用減損金融資產，利息收入係以信用調整後有效利率乘以金融資產攤銷後成本計算。
- b. 非屬購入或創始之信用減損，但後續變成信用減損之金融資產，利息收入係以有效利率乘以金融資產攤銷後成本計算。

約當現金包括自取得日起 3 個月內、高度流動性、可隨時轉換成定額現金且價值變動風險甚小之定期存款等，係用於滿足短期現金承諾。

## C. 透過其他綜合損益按公允價值衡量之權益工具投資

合併公司於原始認列時，可作一不可撤銷之選擇，將非持有供交易且非企業合併收購者所認列或有對價之權益工具投資，指定透過其他綜合損益按公允價值衡量。

透過其他綜合損益按公允價值衡量之權益工具投資係按公允價值衡量，後續公允價值變動列報於其他綜合損益，並累計於其他權益中。於投資處分時，累積損益直接移轉至保留盈餘，並不重分類為損益。



透過其他綜合損益按公允價值衡量之權益工具投資之股利於合併公司收款之權利確立時認列於損益中，除非該股利明顯代表部分投資成本之回收。

## (2) 金融資產及合約資產之減損

合併公司於每一資產負債表日按預期信用損失評估按攤銷後成本衡量之金融資產（含應收帳款）、透過其他綜合損益按公允價值衡量之債務工具投資、應收租賃款及合約資產之減損損失。

應收帳款、應收租賃款及合約資產均按存續期間預期信用損失認列備抵損失。其他金融資產係先評估自原始認列後信用風險是否顯著增加，若未顯著增加，則按 12 個月預期信用損失認列備抵損失，若已顯著增加，則按存續期間預期信用損失認列備抵損失。

預期信用損失係以發生違約之風險作為權重之加權平均信用損失。12 個月預期信用損失係代表金融工具於報導日後 12 個月內可能違約事項所產生之預期信用損失，存續期間預期信用損失則代表金融工具於預期存續期間所有可能違約事項產生之預期信用損失。

所有金融資產之減損損失係藉由備抵帳戶調降其帳面金額。

## (3) 金融資產之除列

合併公司僅於對來自金融資產現金流量之合約權利失效，或已移轉金融資產且該資產所有權之幾乎所有風險及報酬已移轉予其他企業時，始將金融資產除列。

按攤銷後成本衡量之金融資產整體除列時，其帳面金額與所收取對價間之差額係認列於損益。於一透過其他綜合損益按公允價值衡量之債務工具投資整體除列時，其帳面金額與所收取對價加計已認列於其他綜合損益之任何累計利益或損失之總和間之差額係認列於損益。於一透過其

他綜合損益按公允價值衡量之權益工具投資整體除列時，  
累積損益直接移轉至保留盈餘，並不重分類為損益。

## 2. 權益工具

合併公司發行之債務及權益工具係依據合約協議之實質與  
金融負債及權益工具之定義分類為金融負債或權益。

合併公司發行之權益工具係以取得之價款扣除直接發行成  
本後之金額認列。

再取回本公司本身之權益工具係於權益項下認列與減除。  
購買、出售、發行或註銷本公司本身之權益工具不認列於損益。

## 3. 金融負債

### (1) 後續衡量

除下列情況外，所有金融負債係以有效利息法按攤銷  
後成本衡量：

#### 透過損益按公允價值衡量之金融負債

透過損益按公允價值衡量之金融負債包含持有供交  
易。

持有供交易之金融負債係按公允價值衡量，其再衡量  
產生之利益或損失（不包含該金融負債所支付之任何股利  
或利息）係認列於損益。

公允價值之決定方式請參閱附註三五。

### (2) 金融負債之除列

除列金融負債時，其帳面金額與所支付對價（包含任  
何所移轉之非現金資產或承擔之負債）間之差額認列為損  
益。

## 4. 衍生工具

衍生工具於簽訂衍生工具合約時，原始以公允價值認列，  
後續於資產負債表日按公允價值再衡量，後續衡量產生之利益  
或損失直接列入損益，然指定且為有效避險工具之衍生工具，  
其認列於損益之時點則將視避險關係之性質而定。當衍生工具

之公允價值為正值時，列為金融資產；公允價值為負值時，列為金融負債。

#### (十七) 避險會計

合併公司指定部分避險工具（包括衍生工具）進行公允價值避險或現金流量避險。

##### 1. 公允價值避險

指定且符合公允價值避險之避險工具公允價值變動，及被避險項目歸因於被規避風險而產生之公允價值變動，係立即認列於損益，並於合併綜合損益表中認列於與被避險項目相關之項目下。

合併公司僅於避險關係不再符合避險會計之要件時推延停止避險會計，此包括避險工具已到期、出售、解約或行使。

##### 2. 現金流量避險

指定且符合現金流量避險之避險工具，其公允價值變動屬有效避險部分係認列於其他綜合損益；屬避險無效部分則立即認列於損益。

當被避險項目認列於損益時，原先認列於其他綜合損益之金額將於同一期間重分類至損益，並於合併綜合損益表認列於與被避險項目相關之項目下。然而，當預期交易之避險將認列非金融資產或非金融負債時，原先認列於其他綜合損益之金額，將自權益轉列為該非金融資產或非金融負債之原始成本。

合併公司僅於避險關係不再符合避險會計之要件時推延停止避險會計，此包括避險工具已到期、出售、解約或行使。先前於避險有效期間已認列於其他綜合損益之金額，於預期交易發生前仍列於權益，當預期交易不再預期會發生時，先前認列於其他綜合損益之金額將立即認列於損益。

#### (十八) 負債準備

認列為負債準備之金額係考量義務之風險及不確定性，而為資產負債表日清償義務所需支出之最佳估計。負債準備係以清償義務之估計現金流量折現值衡量。

1. 現有除役、復原及類似負債

合併公司應於不動產、廠房及設備成本發生及取得使用權資產時，依一般認列原則評估不動產、廠房及設備及使用權資產之所有成本。該等成本除為取得或建造一項不動產、廠房及設備所發生之原始成本及取得使用權資產之對應租賃負債原始衡量金額外，尚應包含合併公司因安裝或使用該項目而發生之拆卸、移除或復原義務之成本。

2. 虧損性合約

當合併公司預期履行合約義務所不可避免之成本超過預期從該合約可獲得之經濟效益時，認列因虧損性合約產生之現時義務為負債準備。評估合約是否係虧損性時，履行合約之成本包含履行合約之增額成本及與履行合約直接相關之其他成本之分攤。

3. 保 固

保證產品與所協議之規格相符之保固義務係依管理階層對清償合併公司義務所需支出之最佳估計值，於相關商品認列收入時認列。

4. 企業合併所取得之或有負債

企業合併所承擔之或有負債，若屬因過去事項所產生之現時義務且其公允價值能可靠衡量，於收購日按公允價值作為原始衡量金額認列。於後續資產負債表日，此類或有負債係以攤銷後金額衡量。惟若經評估很有可能將須支付現時義務金額，則後續以現時義務金額及攤銷後金額兩者孰高者衡量。

5. 公 課

係政府依法徵收之各類款項，於達成給付義務之時點時，估計認列負債準備。

(十九) 收入認列

合併公司於客戶合約辨認履約義務後，將交易價格分攤至各履約義務，並於滿足各履約義務時認列收入。

移轉商品或勞務與收取對價之時間間隔在一年以內之合約，其重大財務組成部分不予調整交易價格。

#### 1. 商品銷貨收入

商品銷貨收入主要來自石化、化纖及紡織商品與行動通訊商品及相關配件之銷售。由於各商品於起運或交付時，客戶對商品已有訂定價格與使用之權利且負有再銷售之主要責任，並承擔商品陳舊過時風險，合併公司係於該時點認列收入及應收帳款。網路銷售之一般商品於產品運抵客戶指定地點時認列收入，網路銷售之預收款項，於產品運抵前認列為合約負債。

商品若以組合方式銷售時，其相關收入係以相對單獨售價之比例將交易價格分攤至組合銷售中之每一履約義務。

合併公司客戶忠誠計畫係於客戶購買商品時給予紅利積點，該紅利積點提供重要權利，分攤至紅利積點之交易價格於收取時認列合約負債，並於紅利積點兌換或失效時轉列收入。

去料加工時，加工產品所有權之控制並未移轉，是以去料時不認列收入。

於正常營業範圍內之不動產銷售係分期收取固定交易價格並認列合約負債，於考量重大財務組成部分後，於各該筆不動產完工且交付予買方時認列收入。

#### 2. 勞務收入

勞務收入來自提供電信服務、電信增值服務及專案業務服務。

固定通信業務、行動通信業務暨網際網路業務之電信服務，以及與其他電信業者之接續費係依合約條款，按實際通話時間計算。

電信服務收入之認列原則如下：(一)月租費收入係按月認列；及(二)預付卡及儲值卡收入則按用戶實際使用量認列。

電信增值服務，係客戶同時取得並耗用履約效益，相關收入係於勞務提供時認列。專案業務係依合約約定之承諾辨認履約義務，滿足履約義務時認列收入。客戶係按合約約定之時點

付款，故合併公司於滿足履約義務時認列合約資產，屆約定時點按合約約定之金額轉列應收帳款。

### 3. 工程收入

於建造過程中之不動產建造合約，合併公司係隨時間逐步認列收入。由於建造所投入之成本與履約義務之完成程度直接相關，合併公司係以實際投入成本佔預期總成本比衡量完成進度。合併公司於建造過程逐步認列合約資產，於開立帳單時將其轉列為應收帳款。若已收取之工程款超過認列收入之金額，差額係認列為合約負債。依合約條款由客戶扣留之工程保留款旨在確保合併公司完成所有合約義務，於合併公司履約完成前係認列為合約資產。

履約義務之結果若無法可靠衡量，僅在滿足履約義務之已發生成本預期可回收之範圍內認列工程收入。

### 4. 服務特許權收入

高速公路電子收費營運特許權協議約定由合併公司建造並營運高速公路電子收費之公共建設，合併公司係參考所提供之建造服務單獨售價，隨時間逐步認列建造服務收入及合約資產，於興建完成轉列無形資產－特許權。於營運階段，合併公司於大眾使用高速公路電子收費並獲益時認列收入。

## (二十) 租賃

合併公司於合約成立日評估合約是否係屬（或包含）租賃。

對於包含租賃及非租賃組成部分之合約，合併公司以相對單獨價格為基礎分攤合約中之對價並分別處理。

### 1. 合併公司為出租人

當租賃條款係移轉附屬於資產所有權之幾乎所有風險與報酬予承租人，則將其分類為融資租賃。所有其他租賃則分類為營業租賃。

營業租賃下租賃給付係按直線基礎於相關租賃期間內認列為收益。

租賃協議中非取決於指數或費率之變動租金於發生當期認列為收益。

## 2. 合併公司為承租人

除適用認列豁免之低價值標的資產租賃及短期租賃之租賃給付係按直線基礎於租賃期間內認列為費用，其他租賃皆於租賃開始日認列使用權資產及租賃負債。

使用權資產原始按成本（包含租賃負債之原始衡量金額及復原標的資產之估計成本）衡量，後續按成本減除累計折舊及累計減損損失後之金額衡量，並調整租賃負債之再衡量數。使用權資產係單獨表達於合併資產負債表。

使用權資產採直線基礎自租賃開始日起至耐用年限屆滿時或租賃期間屆滿時兩者之較早者提列折舊。

租賃負債原始按租賃給付之現值衡量。若租賃隱含利率容易確定，租賃給付使用該利率折現。若該利率並非容易確定，則使用承租人增額借款利率。

後續，租賃負債採有效利息法按攤銷後成本基礎衡量，且利息費用係於租賃期間分攤。若租賃期間變動導致未來租賃給付有變動，合併公司再衡量租賃負債，並相對調整使用權資產，惟若使用權資產之帳面金額已減至零，則剩餘之再衡量金額認列於損益中。對於不以單獨租賃處理之租賃修改，因減少租賃範圍之租賃負債再衡量係調減使用權資產，並認列租賃部分或全面終止之損益；因其他修改之租賃負債再衡量係調整使用權資產。租賃負債係單獨表達於合併資產負債表。

租賃協議中非取決於指數或費率之變動租金於發生當期認列為費用。

合併公司與出租人進行新型冠狀病毒肺炎直接相關之租金減讓，調整 111 年 6 月 30 日以前到期之租金致使租金減少，且其他租賃條款及條件並無實質變動。合併公司選擇採實務權宜作法處理符合前述條件之所有租金減讓，不評估其是否為租賃

修改，而係將租賃給付之減少於減讓事件或情況發生時認列於損益帳列其他收益及費損，並相對調減租賃負債。

#### (二一) 借款成本

直接可歸屬於取得、建造或生產符合要件之資產之借款成本，係作為該資產成本之一部分，直到該資產達到預定使用或出售狀態之幾乎所有必要活動已完成為止。

特定借款如於符合要件之資本支出發生前進行暫時投資而賺取之投資收入，係自符合資本化條件之借款成本中減除。

除上述外，所有其他借款成本係於發生當期認列為損益。

#### (二二) 政府補助

政府補助僅於可合理確信合併公司將遵循政府補助所附加之條件，且將可收到該項補助時，始予以認列。

與收益有關之政府補助係於其意圖補償之相關成本於合併公司認列為費用之期間內，按有系統之基礎認列於損益。以合併公司應購買、建造或以其他方式取得非流動資產為條件之政府補助係認列為遞延收入，並以合理且有系統之基礎於相關資產耐用年限期間轉列損益。

若政府補助係用於補償已發生之費用或損失，或係以給與合併公司立即財務支援為目的且無未來相關成本，則於其可收取之期間認列於損益。

#### (二三) 員工福利

##### 1. 短期員工福利

短期員工福利相關負債係以換取員工服務而預期支付之非折現金額衡量。

##### 2. 退職後福利

確定提撥退休計畫之退休金係於員工提供服務期間將應提撥之退休金數額認列為費用。

確定福利退休計畫之確定福利成本（含服務成本、淨利息及再衡量數）係採預計單位福利法精算。服務成本（含當期服務成本及前期服務成本）及淨確定福利負債（資產）淨利息於



發生時、計畫修正或縮減時認列為員工福利費用。再衡量數（含精算損益及扣除利息後之計畫資產報酬）於發生時認列於其他綜合損益並列入保留盈餘，後續期間不重分類至損益。

淨確定福利負債（資產）係確定福利退休計畫之提撥短絀（剩餘）。淨確定福利資產不得超過從該計畫退還提撥金或可減少未來提撥金之現值。

### 3. 離職福利

合併公司於不再能撤銷離職福利之要約或認列相關重組成本時（孰早者）認列離職福利負債。

#### (二四) 股份基礎給付協議

員工認股權係按給與日權益工具之公允價值及預期既得之最佳估計數量，於既得期間內以直線基礎認列費用，並同時調整資本公積－員工認股權。若其於給與日立即既得，係於給與日全數認列費用。

合併公司於每一資產負債表日修正預期既得員工認股權估計數量。若有修正原估計數量，其影響數係認列為損益，使累計費用反映修正之估計值，並相對調整資本公積－員工認股權。

#### (二五) 所得稅

所得稅費用係當期所得稅及遞延所得稅之總和。

##### 1. 當期所得稅

合併公司依各所得稅申報轄區所制定之法規決定當期所得（損失），據以計算應付（可回收）之所得稅。

依中華民國所得稅法規定計算之未分配盈餘加徵所得稅，係於股東會決議年度認列。

以前年度應付所得稅之調整，列入當期所得稅。

##### 2. 遞延所得稅

遞延所得稅係依帳載資產及負債帳面金額與計算課稅所得之課稅基礎二者所產生之暫時性差異計算。非屬企業合併之資產及負債原始認列當時既不影響課稅所得亦不影響會計利潤，且交易當時並未產生相等之應課稅及可減除暫時性差異，其產

生之暫時性差異不認列遞延所得稅資產及負債。此外，原始認列商譽產生之應課稅暫時性差異不認列遞延所得稅負債。

遞延所得稅負債一般係就所有應課稅暫時性差異予以認列，而遞延所得稅資產則於很有可能課稅所得以供可減除暫時性差異、虧損扣抵或購置機器設備、研究發展及人才培訓等支出所產生之所得稅抵減使用時認列。

與投資子公司、關聯企業及聯合協議相關之應課稅暫時性差異皆認列遞延所得稅負債，惟合併公司若可控制暫時性差異迴轉之時點，且該暫時性差異很有可能於可預見之未來不會迴轉者除外。與此類投資有關之可減除暫時性差異，僅於其很有可能足額課稅所得用以實現暫時性差異，且於可預見之未來預期將迴轉的範圍內，予以認列遞延所得稅資產。

遞延所得稅資產之帳面金額於每一資產負債表日予以重新檢視，並針對已不再很有可能足額之課稅所得以供其回收所有或部分資產者，調減帳面金額。原未認列為遞延所得稅資產者，亦於每一資產負債表日予以重新檢視，並在未來很有可能產生課稅所得以供其回收所有或部分資產者，調增帳面金額。

遞延所得稅資產及負債係以預期負債清償或資產實現當期之稅率衡量，該稅率係以資產負債表日已立法或已實質性立法之稅率及稅法為基礎。遞延所得稅負債及資產之衡量係反映合併公司於資產負債表日預期回收或清償其資產及負債帳面金額之方式所產生之租稅後果。

### 3. 當期及遞延所得稅

當期及遞延所得稅係認列於損益，惟與認列於其他綜合損益或直接計入權益之項目相關之當期及遞延所得稅係分別認列於其他綜合損益或直接計入權益。

若當期所得稅或遞延所得稅係自企業合併及取得子公司所產生，其所得稅影響數納入企業合併及投資子公司之會計處理。

## (二六) 共頻共網交易

合併公司以所取得之 5G 部分頻段及相關基站建置，提供其他電信公司共頻共網服務。合併公司對前述頻段及相關基站建置具有控制權，係以主理人身分提供共頻共網服務，所收取之款項帳列合約負債，並按相關提供共頻共網服務之資產耐用年限採直線法認列收入。

## 五、重大會計判斷、估計及假設不確定性之主要來源

合併公司於採用會計政策時，對於不易自其他來源取得相關資訊者，管理階層必須基於歷史經驗及其他攸關之因素作出相關之判斷、估計及假設。實際結果可能與估計有所不同。

合併公司於發展重大會計估計值時，將氣候變遷、相關政府政策及法規可能之影響，納入對現金流量推估、成長率、折現率、獲利能力等相關重大估計之考量，管理階層將持續檢視估計與基本假設。若估計之修正僅影響當期，則於修正當期認列；若會計估計之修正同時影響當期及未來期間，則於修正當期及未來期間認列。

### (一) 投資性不動產公允價值衡量及評價流程

若投資性不動產估計公允價值時無法取得第 1 等級輸入值，合併公司或委任之估價師針對採收益法評價之投資性不動產，係參考現有租賃契約、鄰近租金行情等資訊決定輸入值；針對採土地開發分析法評價之投資性不動產，係考量相關法令、總體經濟、當地土地使用情形及市場行情等資訊決定輸入值，若未來輸入值實際之變動與預期不同，可能會產生投資性不動產公允價值變動。

因通貨膨脹及市場利率後續發展之不確定性，致不動產市場波動較大，包括整體經濟環境改變、政府政策改變及貸款條件改變等因素，皆可能造成任何估計假設之變動，導致投資性不動產公允價值評價產生重大不確定性。

合併公司每季依市場情況更新各項輸入值，以監控投資性不動產公允價值衡量是否適當。

投資性不動產公允價值評價技術及輸入值之說明，請參閱附註十七。

(二) 不動產、廠房及設備之耐用年限

合併公司於每一資產負債表日檢視不動產、廠房及設備之估計耐用年限。合併公司考量實際使用情形及合理性，管理階層決定將部分設備之估計耐用年限自 111 年 1 月 1 日起由 20 年變更為 10 年至 15 年。若假設資產將持有至估計耐用年限結束，則經重新評估合併折舊費用之增加影響年度及金額如下：

年	度	金	額
111 年度		\$	77,058
112 年度			77,058
113 年度			77,058
114 年度			66,667

六、現金及約當現金

	112年12月31日	111年12月31日
現金		
庫存現金及零用金	\$ 27,175	\$ 28,078
銀行支票及活期存款	28,097,636	27,155,901
	<u>28,124,811</u>	<u>27,183,979</u>
約當現金（原始到期日在 3 個月以內之投資）		
銀行定期存款	1,181,269	9,212,071
附買回債券及商業本票	2,296,470	10,693,060
	<u>3,477,739</u>	<u>19,905,131</u>
全權委託投資帳戶		
活期存款	161,019	155,389
	<u>\$31,763,569</u>	<u>\$47,244,499</u>

合併公司分別與其他關係人亞東證券投資管理顧問公司等（受託人）簽訂全權委託資產管理契約。

約當現金於資產負債表日之市場利率區間如下：

	112年12月31日	111年12月31日
銀行定期存款	0.45%~5.50%	0.35%~4.54%
附買回債券及商業本票	0.75%~1.32%	0.30%~1.22%

七、透過損益按公允價值衡量之金融工具

	112年12月31日	111年12月31日
<u>金融資產—流動</u>		
強制透過損益按公允價值衡量		
非衍生工具金融資產		
—基金受益憑證	\$ 5,052,261	\$ 5,797,225
—上市(櫃)股票	339,176	166,100
—商展活動投資協議		
衍生工具	-	3,840
衍生工具(未指定避險)		
—遠期外匯合約	25,205	6,466
	<u>\$ 5,416,642</u>	<u>\$ 5,973,631</u>
<u>金融負債—流動</u>		
持有供交易		
衍生工具(未指定避險)		
—遠期外匯合約	\$ 1,399	\$ 28,382

(一) 遠期外匯

合併公司從事遠期外匯交易之目的，主要係為規避外幣資產或負債匯率波動所產生之風險。惟因相關交易文件未能符合避險會計規定之要求，故於會計處理上依規定分類為透過損益按公允價值衡量之金融工具。

合併公司 112 年及 111 年 12 月 31 日持有尚未到期之遠期外匯合約列示如下：

	幣	別	到	期	期	間	合	約	金	額	(	仟	元	)
<u>112年12月31日</u>														
賣出遠期外匯	美元	兌	新台幣	113.01.04~	113.03.29		USD98,200/	NTD3,037,984						
賣出遠期外匯	歐元	兌	美元	113.01.31~	113.03.28		EUR10,000/	USD11,012						
買入遠期外匯	美元	兌	日幣	113.01.30~	113.03.29		USD17,000/	JPY2,458,725						
買入遠期外匯	美元	兌	人民幣	113.01.31~	113.02.27		USD6,500/	CNY46,237						
買入遠期外匯	美元	兌	新台幣	113.01.03			USD2,000/	NTD62,540						
賣出遠期外匯	日元	兌	人民幣	113.03.14~	113.03.22		JPY120,000/	CNY5,993						
賣出遠期外匯	美元	兌	人民幣	113.01.04~	113.02.26		USD71,800/	CNY511,215						
賣出遠期外匯	歐元	兌	人民幣	113.01.04~	113.01.30		EUR4,940/	CNY38,597						

(接次頁)

(承前頁)

	幣 別	到 期 期 間	合 約 金 額 ( 仟 元 )
<u>111年12月31日</u>			
賣出遠期外匯	美元兌新台幣	112.01.06~112.01.30	USD39,000/NTD1,199,258
賣出遠期外匯	歐元兌美元	112.01.19~112.02.24	EUR7,000/USD7,153
買入遠期外匯	美元兌日幣	112.01.18~112.04.28	USD3,000/JPY408,515
買入遠期外匯	美元兌人民幣	112.02.24~112.02.27	USD8,500/CNY59,164
賣出遠期外匯	人民幣兌新台幣	112.01.12~112.02.06	CNY8,000/TWD35,232
賣出遠期外匯	日幣兌新台幣	112.02.02~112.03.10	JPY1,157,000/TWD261,705
賣出遠期外匯	日元兌人民幣	112.03.22~112.06.28	JPY480,000/CNY24,135
賣出遠期外匯	美元兌人民幣	112.01.03~112.02.23	USD40,000/CNY280,104
賣出遠期外匯	歐元兌人民幣	112.01.10~112.06.15	EUR4,500/CNY32,109

## (二) 個別選擇權

合併公司從事賣出個別選擇權交易之目的，主要係為賺取權利金及規避匯率變動之風險。

合併公司於112年及111年12月31日並未有未到期之個別選擇權合約。

## 八、透過其他綜合損益按公允價值衡量之金融資產

	<u>112年12月31日</u>	<u>111年12月31日</u>
<u>透過其他綜合損益按公允價值</u>		
<u>衡量之權益工具投資</u>		
國內上市(櫃)股票	\$ 745,773	\$ 695,673
國內上市公司私募股票	-	3,050,000
國內未上市(櫃)股票	1,446,142	1,329,772
不動產投資信託基金受益憑證	472,455	486,559
國外股票	<u>589,955</u>	<u>742,016</u>
	<u>\$ 3,254,325</u>	<u>\$ 6,304,020</u>
流 動	\$ 121,720	\$ 113,543
非 流 動	<u>3,132,605</u>	<u>6,190,477</u>
	<u>\$ 3,254,325</u>	<u>\$ 6,304,020</u>

合併公司依中長期策略目的投資上市櫃、未上市櫃公司普通股及不動產投資信託基金受益憑證，並預期透過長期投資獲利。合併公司管理階層認為若將該等投資之短期公允價值波動列入損益，與前述長期投資規劃並不一致，因此選擇指定該等投資為透過其他綜合損益按公允價值衡量。

合併公司投資於高雄捷運公司係政府鼓勵 BOT 特許公司之法人股東，特許公司俟特許期間屆滿時（特許期間至 126 年 10 月底止）各項資產須無條件移轉予政府，該特許公司即告消滅。

合併公司於 112 年 12 月 15 日以股份交換方式吸收合併亞太電信公司，合併前已持有亞太電信公司之私募普通股作為合併移轉對價之一，請詳附註三一。

九、按攤銷後成本衡量之金融資產

	<u>112年12月31日</u>	<u>111年12月31日</u>
<u>流 動</u>		
國內投資		
原始到期日超過 3 個月之		
銀行定期存款(一)	\$ 2,545,614	\$ 1,904,585
<u>非 流 動</u>		
國內投資		
原始到期日超過 3 個月之		
銀行定期存款(一)	\$ 820,300	\$ 955,482
國泰人壽保險股份有限公司		
次順位永續公司債(二)	500,000	500,000
	<u>\$ 1,320,300</u>	<u>\$ 1,455,482</u>

- (一) 截至 112 年及 111 年 12 月 31 日止，原始到期日超過 3 個月之銀行定期存款利率區間分別為年利率 0.85%~5.58% 及 0.32%~3.50%。
- (二) 合併公司於 108 年 6 月購買國泰人壽保險股份有限公司債券，票面利率及有效利率皆為 3.00%。
- (三) 按攤銷後成本衡量之金融資產質押之資訊，請參閱附註三七。

為減輕信用風險，合併公司指派專責團隊建置信用評等資料庫，以評估債務工具投資之違約風險。信用評等資料除採用可得之獨立評等機構評等資訊外，亦就無外部評等資訊之項目參酌公開可得之財務資訊給予適當內部評等。

十、應收票據及帳款

	112年12月31日	111年12月31日
應收票據及應收帳款		
按攤銷後成本衡量		
總帳面金額	\$ 34,002,134	\$ 30,314,010
減：備抵損失	( 1,431,422)	( 1,212,746)
減：未實現利息收益	( 379)	( 983)
減：未賺得融資收益	( 11,142)	( 4,949)
	<u>\$ 32,559,191</u>	<u>\$ 29,095,332</u>

其中合併公司因分期收款銷貨及勞務服務產生之應收帳款如下：

	112年12月31日	111年12月31日
應收分期帳款總額	\$ 31,874	\$ 57,678
未實現利息收入	( 772)	( 1,755)
合計	<u>\$ 31,102</u>	<u>\$ 55,923</u>
流動	\$ 17,600	\$ 24,821
非流動	<u>13,502</u>	<u>31,102</u>
	<u>\$ 31,102</u>	<u>\$ 55,923</u>

該等應收帳款預期超過一年收回者，帳列長期應收款。前述應收帳款預期於 118 年以前收回。

其中合併公司因融資租賃產生之應收帳款如下：

	112年12月31日	111年12月31日
應收融資租賃款總額	\$ 390,364	\$ 174,282
未賺得融資收益	( 40,366)	( 15,281)
合計	<u>\$ 349,998</u>	<u>\$ 159,001</u>
未折現之租賃給付		
第 1 年	\$ 72,863	\$ 32,942
第 2 年	65,018	32,330
第 3 年	64,660	30,496
第 4 年	56,747	30,138
第 5 年	37,614	22,745
超過 5 年	<u>93,462</u>	<u>25,631</u>
	390,364	174,282
減：未賺得融資收益	( 40,366)	( 15,281)
應收融資租賃款	<u>\$ 349,998</u>	<u>\$ 159,001</u>
流動	\$ 61,721	\$ 27,992
非流動	<u>288,277</u>	<u>131,009</u>
	<u>\$ 349,998</u>	<u>\$ 159,001</u>



合併公司簽訂專案業務服務主機房設備融資租賃協議，租賃期間3~11年。租賃期間之租約隱含利率於合約日決定後不再變動，其隱含利率為3.0%~4.5%。

為減輕信用風險，合併公司管理階層指派專責團隊負責授信額度之決定、授信核准及其他監控程序以確保逾期應收款項之回收已採取適當行動。據此，合併公司管理階層認為合併公司之信用風險已顯著減少。此外，合併公司於資產負債表日會複核應收款項之可回收金額以確保無法回收之應收款項已提列適當減損損失。

合併公司採用IFRS 9之簡化作法按存續期間預期信用損失認列應收帳款之備抵損失。存續期間預期信用損失係按客戶評等、交易地區之區域風險及擔保品並考量客戶過去違約紀錄與現時財務狀況、產業經濟情勢，另同時考量總體經濟成長率預測及產業展望作為評估之基礎。

若有證據顯示交易對方面臨嚴重財務困難且合併公司無法合理預期可回收金額，合併公司認列100%備抵損失並持續追索活動，因追索回收之金額則認列於損益。

合併公司按存續期間預期信用損失衡量應收融資租賃款之備抵損失。應收融資租賃款係以出租之設備作為擔保。截至資產負債表日止，並無逾期未收回之應收融資租賃款，且同時考量交易對象過去之違約紀錄、租賃標的相關產業之未來發展及擔保品價值，合併公司認為應收融資租賃款並無減損。

合併公司應收票據及應收帳款之備抵損失如下：

112年12月31日

	<u>1 ~ 90天</u>	<u>91 ~ 180天</u>	<u>181 ~ 365天</u>	<u>超過365天</u>	<u>合 計</u>
預期信用損失率					
總帳面淨額	\$ 31,342,291	\$ 2,227,773	\$ 145,401	\$ 275,148	\$ 33,990,613
備抵損失(存續期間預期信用損失)	( <u>726,629</u> )	( <u>543,289</u> )	( <u>52,314</u> )	( <u>109,190</u> )	( <u>1,431,422</u> )
攤銷後成本	<u>\$ 30,615,662</u>	<u>\$ 1,684,484</u>	<u>\$ 93,087</u>	<u>\$ 165,958</u>	<u>\$ 32,559,191</u>

111年12月31日

	1 ~ 90 天	91 ~ 180 天	181 ~ 365 天	超過 365 天	合 計
預期信用損失率					
總帳面淨額	\$ 28,486,024	\$ 1,641,977	\$ 61,221	\$ 118,856	\$ 30,308,078
備抵損失(存續期間預期 信用損失)	( 743,200)	( 310,640)	( 42,119)	( 116,787)	( 1,212,746)
攤銷後成本	<u>\$ 27,742,824</u>	<u>\$ 1,331,337</u>	<u>\$ 19,102</u>	<u>\$ 2,069</u>	<u>\$ 29,095,332</u>

以上係以立帳日為基準進行之帳齡分析。

應收帳款備抵損失之變動資訊如下：

	112年度	111年度
期初餘額	\$ 1,212,746	\$ 1,082,425
加：合併取得	205,774	-
加：收回已沖銷之呆帳	228,201	282,949
加：本期提列減損損失	218,978	332,171
減：本期實際沖銷	( 433,022)	( 488,157)
外幣換算差額	( 1,255)	3,358
期末餘額	<u>\$ 1,431,422</u>	<u>\$ 1,212,746</u>

#### 出售逾期應收帳款

合併公司與資產管理公司於 111 年度簽訂讓售應收帳款合約，將合併公司逾期且已全數轉銷之應收帳款出售予該公司，依合約規定合併公司不須承擔應收帳款無法收回之風險，相關資訊如下：

	111年度
讓售債權金額	<u>\$ 805,845</u>
讓售價款(未稅)	<u>\$ 78,247</u>

#### 十一、存 貨

	112年12月31日	111年12月31日
商品存貨及製成品	\$ 13,722,540	\$ 14,899,016
在 製 品	3,215,424	3,777,339
原 料	7,853,770	10,253,820
物 料	1,680,250	2,363,122
待售房地	2,168,396	4,367,725
待建土地	1,488,277	1,022,822
在建房地	<u>17,272,106</u>	<u>17,261,384</u>
	<u>\$ 47,400,763</u>	<u>\$ 53,945,228</u>

112 及 111 年度與存貨相關之銷貨成本分別為 168,089,093 仟元及 172,811,663 仟元。112 及 111 年度之銷貨成本包含存貨跌價回升利益（損失）分別為 463,082 仟元及(364,176)仟元。

## 十二、子 公 司

### (一) 列入合併財務報告之子公司

本合併財務報告編製主體如下：

投資公司名稱	編號	子 公 司 名 稱	業 務 性 質	合 併 公 司 綜 合	
				持 股 百 分 比	持 股 百 分 比
				112年 12月31日	111年 12月31日
遠東新世紀公司	1	遠傳電信公司（註1及7）	各項行動通訊業務	32.82	38.33
	2	遠鼎投資公司	各項投資業務	99.70	99.70
	3	遠東資源開發公司	不動產租賃業及各項開發與都市更新等業務	100.00	100.00
	4	遠通投資公司	各項投資業務	100.00	100.00
	5	Far Eastern Polychem Industries Ltd. (FEPI)	一般投資及化纖產品銷售	100.00	100.00
	6	亞東石化公司	PTA 生產及銷售	80.76	80.76
	7	Far Eastern Investment (Holding) Ltd.	一般投資	100.00	100.00
	8	PET Far Eastern (Holding) Ltd. (PETH)	各項投資業務	100.00	100.00
	9	開元國際投資公司	各項投資業務	100.00	100.00
	10	Far Eastern Polytex (Holding) Ltd.	各項投資業務	100.00	100.00
	11	遠鼎公司（註2）	不動產租賃及觀光旅館業	49.99	49.99
	12	遠揚建設公司	房地產建設買賣	65.11	65.11
	13	鼎元國際投資公司	各項投資業務	100.00	100.00
	14	安和製衣公司	成衣製造及各項投資業務	100.00	100.00
	15	FEDP (Holding) Ltd. (FEDP)	各項投資業務	100.00	100.00
	16	高雄富國製衣公司	成衣製造	100.00	100.00
	17	遠東紡織公司	紡織產品製造	100.00	100.00
	18	遠通電收公司	電子資訊供應服務及電子收費服務	66.33	66.33
遠鼎投資公司	19	遠鑫電子票證公司（註3）	電子票證業	-	71.63
	20	Malaysia Garment Manufactures Pte. Ltd.	成衣製造及各項投資業務	50.92	50.92
	21	FE Oriental Investment Holding (Singapore) Pte. Ltd.	一般投資	100.00	100.00
	22	遠東先進纖維公司	生產尼龍業務	100.00	100.00
	23	全家福公司	紡織品、成衣銷售	100.00	100.00
	24	亞東創新發展公司	醫療器材製造批發	100.00	100.00
	25	亞東綠材公司	廢棄物之回收再生製造	100.00	100.00
	26	Oriental Textile (Holding) Ltd. (OTTI)	一般投資及紡織產品銷售	100.00	100.00
	27	Far Eastern Apparel (Holding) Ltd. (FEAH)	一般投資及紡織產品銷售	100.00	100.00
	28	遠紡實業公司	生產管理諮詢顧問業務	100.00	100.00
Far Eastern Investment (Holding) Ltd. (FEIH)	29	PET Far Eastern (M) Sdn. Bhd.	製 瓶 廠	100.00	100.00
	30	Far Eastern Appareal (Vietnam) Ltd.	製 衣	100.00	100.00
	31	Worldwide Polychem (HK) Ltd. (WWPI)	進出口貿易	100.00	100.00
	32	Far Eastern Polytex (Vietnam) Ltd.	化纖及紡織產品製造	100.00	100.00
	33	Far Eastern New Apparel (Vietnam) Ltd.	成衣製造	100.00	100.00
	34	Magna View Sdn. Bhd.	各項投資業務	100.00	100.00
	35	APG Polytech USA Holdings, Inc.	各項投資業務	100.00	100.00

( 接 次 頁 )

(承前頁)

投資公司名稱	編號	子 公 司 名 稱	業 務 性 質	合 併 公 司 綜 合	
				持 股 百 分 比	
				112年 12月31日	111年 12月31日
Far Eastern Polychem Industries Ltd. (FEPI)	36	遠紡工業(上海)公司	化纖產品製造、PTA生產及銷售	90.03	90.03
	37	遠紡工業(揚州)公司	生產聚對苯二甲酸乙二醇酯切片	100.00	100.00
	38	Far Eastern Ishizuka Green Pet Corporation (FIGP)	再生塑膠樹脂的製造販賣及其製造過程產生之再生廢材加工販賣、一般(產業)廢棄物搬運保管	90.00	90.00
遠揚建設公司	39	遠揚營造工程公司	土木建築工程之承攬	99.95	99.95
Far Eastern Apparel (Holding) Ltd.(FEAH)	40	遠紡織染(蘇州)公司	針織,梭織服裝,寢飾用品及服飾配件	100.00	100.00
	41	遠東創新服裝(蘇州)公司	針織,梭織服裝,寢飾用品及服飾配件	100.00	100.00
遠紡實業公司	42	遠誠人力資源顧問公司	國內就業介紹、人力仲介及接受委託招募	55.19	55.19
遠通投資公司	43	Sino Belgium (Holding) Ltd.	各項投資業務	90.88	90.88
遠通電收公司	44	遠創智慧公司	人力勞務服務、設備採購與產品銷售代理服務	100.00	100.00
遠創智慧公司	45	遠拓國際泰國公司	人力勞務服務、設備採購與產品銷售代理服務	100.00	100.00
	46	遠拓國際馬來西亞公司	人力勞務服務、設備採購與產品銷售代理服務	100.00	100.00
遠東服裝(蘇州)公司	47	蘇州安和製衣公司	生產、加工、銷售、針織、紡織原料服裝	100.00	100.00
Oriental Textile (Holding) Ltd. (OTTI)	48	遠紡工業(無錫)公司	生產加工純棉紗、其他天然纖維及化學纖維紗	100.00	100.00
	49	亞東工業(蘇州)公司	工程用特種紡織品製造	100.00	100.00
FEDP (Holding) Ltd. (FEDP)	50	遠紡工業(蘇州)公司(註10)	纖維及非纖維用聚酯產品之產銷	100.00	100.00
Far Eastern Polytex (Holding) Ltd.	51	武漢遠紡新材料公司	聚酯切片、膠片、聚酯絲、聚酯棉及成衣等之產銷	100.00	100.00
	52	遠東服裝(蘇州)公司	針織,梭織服裝,寢飾用品及服飾配件	100.00	100.00
	53	遠東儀化石化(揚州)公司	生產銷售二甲苯衍生物純對苯二甲酸	60.00	60.00
	54	遠東新世紀(中國)投資公司	各項投資業務	100.00	100.00
	55	遠東創新服裝(安徽)公司	針織,梭織服裝,寢飾用品及服飾配件	100.00	100.00
遠東新世紀(中國)投資公司	56	上海遠資信息技術公司	計算機軟體及網路技術設計開發	100.00	100.00
	57	遠鼎實業(上海)公司(註1)	不動產租賃及管理	40.00	40.00
Sino Belgium (Holding) Ltd.	58	中比啤酒(蘇州)公司(註10)	啤酒技術研發、發展、諮詢、生產、銷售相關附屬產品及服務	-	100.00
	59	麥氏卡里萊啤酒貿易(上海)公司(註6)	啤酒銷售	-	100.00
遠紡工業(上海)公司	60	上海遠化物流公司	普通貨運、貨物專用運輸、運輸代理等	100.00	100.00
遠鼎公司	61	鼎鼎大飯店公司	飯店業	99.26	99.26
	62	裕勤科技公司	電器、精密儀器、電信器材及電子材料批發	100.00	100.00
	63	遠東建築經理公司	建築計畫審查與諮詢、工程進度查核及營建管理等業務	100.00	100.00
	64	遠鴻電機工程公司	一般投資	100.00	100.00
	65	鼎鼎聯合行銷公司	市場行銷業務	80.00	80.00
遠鴻電機工程公司	66	DDIM (Virgin Islands) Ltd.	各項投資業務	100.00	100.00
裕勤科技公司	67	YDC (Virgin Islands) Ltd.	各項投資業務	100.00	100.00
YDC (Virgin Islands) Ltd.	68	遠迅(上海)數碼科技公司	智能控制設備及安全技術防範產品	100.00	100.00
DDIM (Virgin Islands) Ltd.	69	遠鼎信息科技(上海)公司	計算機軟體及網路技術設計及開發	100.00	100.00

(接次頁)

(承前頁)

投資公司名稱	編號	子公司名稱	業務性質	合併公司綜合 持 股 百 分 比	
				112年 12月31日	111年 12月31日
Malaysia Garment Manufactures Pte. Ltd.	70	PT Malaysia Garment Bintan (PTMG)	成衣製造	99.00	99.00
APG Polytech USA Holdings, Inc.	71	APG Polytech, LLC	化纖產品製造	100.00	100.00
	72	Phoenix Technologies International, LLC	再生塑膠樹脂的製造販賣及其製 造過程產生之再生廢材加工販 賣、一般(產業)廢棄物搬運 保管	100.00	100.00
FE Oriental Investment Holding (Singapore) Pte. Ltd.	73	Oriental Investment Holding (Netherlands) B.V.	一般投資	100.00	100.00
	74	FE New Century Industry (Singapore) Pte. Ltd.	紡織產品銷售	100.00	100.00
	75	FE Green Pet (M) Sdn. Bhd.	紡織產品銷售	100.00	100.00
Oriental Investment Holding (Netherlands) B.V.	76	Oriental Martens (Netherlands) B.V.	一般投資	100.00	100.00
遠傳電信公司	77	新世紀資通公司	電信事業	100.00	100.00
	78	全虹企業公司	通訊器材及事務機器裝配製造加 工買賣業務	68.35	68.35
	79	和宇寬頻公司	電信事業	99.99	99.99
	80	遠時數位科技公司(註5)	電子資訊供應服務業	99.42	99.51
	81	遠欣公司	電話客戶服務業務	100.00	100.00
	82	Far EasTern Info Service (Holding) Ltd.	國際投資控股業務	100.00	100.00
	83	遠傳財產保險代理人公司	財產、人身保險代理人業務	100.00	100.00
	84	遠想原創公司	電視電影製作發行業	50.00	50.00
	85	亞太電信香港公司(註11)	電信業	100.00	-
全虹企業公司	86	德誼數位科技公司	電信器材批發及零售業	70.00	70.00
新世紀資通公司	87	數聯資安公司(註9)	網際網路資通安全及監控服務	98.68	100.00
	88	數位聯合(開曼)公司	一般投資業	100.00	100.00
	89	新勤公司	一般投資業	100.00	100.00
	90	旭天能源公司	能源技術服務業	100.00	100.00
	91	博弘雲端科技公司(註8)	電子資訊供應服務業	67.29	70.00
數位聯合(開曼)公司	92	數聯信息技術(上海)公司	計算機軟件及系統之設計、研 發、安裝及維護等	100.00	100.00
新勤公司	93	領華企業公司	電信服務業	100.00	100.00
	94	新勤香港公司(註6)	一般投資業	-	100.00
德誼數位科技公司	95	鴻邁科技公司	電信器材批發及零售業	100.00	100.00
博弘雲端科技公司	96	宏庭科技公司	電子資訊供應服務業	100.00	100.00
	97	博弘(香港)雲端科技公司	電子資訊供應服務業	100.00	100.00
	98	宏庭(香港)科技公司	電子資訊供應服務業	100.00	100.00
	99	Microfusion Technology (My) Sdn. Bhd. (註4)	電子資訊供應服務業	100.00	-
	100	Nextlink (Sg) Technology Pte. Ltd. (註4)	電子資訊供應服務業	100.00	-
博弘(香港)雲端科技公 司	101	上海耐斯靈科信息科技公司	電子資訊供應服務業	100.00	100.00
遠想原創公司	102	米神國際公司	電視電影製作發行業	100.00	100.00

註 1：合併公司對遠傳電信公司及遠鼎實業(上海)公司之持股比例雖未超過 50%，惟合併公司指派遠傳電信公司及遠鼎實業(上海)公司董事席次過半，故將其列為子公司。

註 2：合併公司對遠鼎公司之持股比例雖未超過 50%，惟母公司指派遠鼎公司之總經理，具實質控制力，故將其列為子公司。

- 註 3：遠鑫電子票證公司於 111 年 12 月 20 日股東臨時會通過其解散案，解散基準日為 112 年 1 月 2 日，業已於 112 年 7 月 12 日清算完畢，惟尚須稅捐機關完成相關核定後，方聲報法院清算終結並經審認准予備查。
- 註 4：合併公司於 112 年成立持股 100%之子公司。
- 註 5：合併公司於 112 年 2 月未按持股比例認購遠時公司現金增資股權，致持股比例由 99.51%下降至 99.42%，詳附註三三。
- 註 6：於 112 年度經當地政府核准解散。
- 註 7：合併公司於 112 年 6 月處分遠傳電信公司部分股權。另遠傳電信公司於 112 年 12 月增資發行新股以交換方式吸收合併取得亞太電信公司，致持股比例由 38.33%下降至 32.82%，請詳附註三三。
- 註 8：博弘雲端科技公司之員工於 112 年 7 月行使員工認股權，致持股比例由 70.00%下降至 67.29%，請詳附註三三。
- 註 9：數聯資安公司之員工於 112 年 9 月行使員工認股權，致持股比例由 100.00%下降至 98.68%，請詳附註三三。
- 註 10：合併公司於 112 年 12 月為簡化投資架構，節省管理成本，大陸轉投資事業以吸收合併方式進行整合，以子公司遠紡工業（蘇州）公司為存續公司吸收合併中比啤酒（蘇州）公司，合併基準日為 112 年 12 月 25 日。
- 註 11：於 112 年 12 月以股份交換方式吸收合併亞太電信公司而取得。

(二) 具重大非控制權益之子公司資訊

子 公 司 名 稱	分配予非控制權益之損益		非 控 制 權 益	
	112年度	111年度	112年12月31日	111年12月31日
遠傳公司	<u>\$ 7,170,063</u>	<u>\$ 6,023,182</u>	<u>\$ 61,462,408</u>	<u>\$ 39,937,760</u>

遠傳電信公司及其子公司

	112年12月31日	111年12月31日 (重編後)
流動資產	\$ 28,583,220	\$ 26,182,722
非流動資產	166,443,214	144,517,801
流動負債	( 35,785,997)	( 28,940,943)
非流動負債	( 68,245,876)	( 77,571,404)
權益	<u>\$ 90,994,561</u>	<u>\$ 64,188,176</u>
權益歸屬於：		
合併公司業主	\$ 29,532,153	\$ 24,250,416
遠傳之非控制權益	60,450,031	39,017,041
遠傳子公司之非控制權益	<u>1,012,377</u>	<u>920,719</u>
	<u>\$ 90,994,561</u>	<u>\$ 64,188,176</u>
	112年度	111年度
營業收入	<u>\$ 93,690,417</u>	<u>\$ 89,151,365</u>
本年度淨利	\$ 11,293,192	\$ 9,705,888
其他綜合損益	( 816,997)	( 836,480)
綜合損益總額	<u>\$ 10,476,195</u>	<u>\$ 8,869,408</u>
淨利歸屬於：		
合併公司業主	\$ 4,123,129	\$ 3,682,706
遠傳公司之非控制權益	7,062,789	5,925,189
遠傳公司子公司之非控制權益	<u>107,274</u>	<u>97,993</u>
	<u>\$ 11,293,192</u>	<u>\$ 9,705,888</u>
綜合損益總額歸屬於：		
合併公司業主	\$ 3,822,516	\$ 3,359,256
遠傳公司之非控制權益	6,547,848	5,404,782
遠傳公司子公司之非控制權益	<u>105,831</u>	<u>105,370</u>
	<u>\$ 10,476,195</u>	<u>\$ 8,869,408</u>

(接次頁)

(承前頁)

	<u>112年度</u>	<u>111年度</u>
現金流量		
營業活動	\$ 26,125,973	\$ 27,079,052
投資活動	( 6,642,690)	( 7,589,620)
籌資活動	( 19,974,554)	( 19,258,176)
匯率變動之影響	( 2,257)	9,081
淨現金流(出)入	<u>(\$ 493,528)</u>	<u>\$ 240,337</u>
支付予非控制權益之股利		
遠傳公司	<u>\$ 6,745,237</u>	<u>\$ 6,530,996</u>
遠傳公司子公司	<u>\$ 80,985</u>	<u>\$ 74,459</u>

### 十三、採用權益法之投資

#### 投資關聯企業

	<u>112年12月31日</u>		<u>111年12月31日</u>	
	金 額	持股%	金 額	持股%
<u>具重大性之關聯企業</u>				
上市公司				
亞洲水泥公司	<u>\$ 26,780,940</u>	25	<u>\$ 26,750,360</u>	26
<u>個別不重大之關聯企業</u>				
上市公司				
遠東百貨公司	11,789,663	35	11,771,333	35
遠東國際商業銀行	9,129,517	16	8,392,050	16
東聯化學公司	4,720,037	29	4,983,135	31
宏遠興業公司	<u>1,412,755</u>	26	<u>1,723,246</u>	26
	<u>27,051,972</u>		<u>26,869,764</u>	
未上市及未上櫃公司				
亞東工業氣體公司	4,034,660	35	3,343,109	35
亞東證券公司	3,392,909	47	4,630,283	47
裕元投資公司	3,093,251	44	3,116,947	44
大聚化學纖維公司	2,996,084	42	2,755,803	42
太平洋流通投資公司	2,729,687	21	4,778,684	40
遠東聯石化(揚州)公司	2,603,073	44	2,303,096	44
遠銀國際租賃公司	1,908,187	34	1,900,321	34
裕鼎實業公司	1,055,828	31	1,054,148	31
科德寶遠東公司	568,368	30	553,220	30

(接次頁)



(承前頁)

	112年12月31日			111年12月31日		
	金	額	持股%	金	額	持股%
九龍英泥公司	\$	513,102	49	\$	490,895	49
遠鼎租賃公司		404,790	46		400,020	46
Drive Catalyst SPC-SP						
Tranche One		273,150	50		274,172	50
Drive Catalyst SPC-SP						
Tranche Two		517,554	50		509,016	50
Drive Catalyst SPC-SP						
Tranche Three		526,034	50		498,208	50
裕民貿易公司		276,038	46		59,994	47
富鴻網公司		234,085	40		-	-
遠百亞太開發公司		122,070	5		138,458	5
巨安長齡公司		13,239	25		14,257	25
Opas Fund Segregated						
Portfolio Company		1,815	34		1,739	34
Drive Catalyst SPC		557	34		539	34
		<u>25,264,481</u>			<u>26,822,909</u>	
		<u>\$ 79,097,393</u>			<u>\$ 80,443,033</u>	

合併公司於 112 年出售太平洋流通投資公司之有價證券予其他關係人百揚投資公司，請詳附註三六。

(一) 個別不重大之關聯企業彙總資訊

公 司 名 稱	業 務 性 質	主要營業場所	所持股權及表決權比例	
			112年	111年
			12月31日	12月31日
亞洲水泥公司	水泥製造業務	台 灣	25%	26%

關聯企業具公開市場報價之第 1 等級公允價值如下：

公 司 名 稱	112年12月31日	111年12月31日
亞洲水泥公司	<u>\$36,714,934</u>	<u>\$37,086,033</u>

以下彙總性財務資訊係以該關聯企業 IFRS 會計準則合併財務報告為基礎編制，並已反映採權益法時所作之調整。

	112年12月31日	111年12月31日
流動資產	\$ 122,340,909	\$ 111,449,752
非流動資產	214,385,942	212,793,375
流動負債	( 82,887,767)	( 70,962,661)
非流動負債	( 61,975,517)	( 69,047,221)
權益	191,863,567	184,233,245
非控制權益	( 22,693,671)	( 23,416,398)
	<u>\$ 169,169,896</u>	<u>\$ 160,816,847</u>
合併公司持股比例	24.96%	25.51%
合併司享有之權益	\$ 42,224,806	\$ 41,024,378
相互持股	( 15,443,866)	( 14,274,018)
投資帳面金額	<u>\$ 26,780,940</u>	<u>\$ 26,750,360</u>
	112年度	111年度
營業收入	<u>\$ 80,182,799</u>	<u>\$ 90,340,503</u>
本年度淨利	\$ 11,084,110	\$ 12,597,136
其他綜合損益	<u>2,697,171</u>	<u>4,417,882</u>
綜合損益總額	<u>\$ 13,781,281</u>	<u>\$ 17,015,018</u>
自亞洲水泥公司收取之股利	<u>\$ 2,047,645</u>	<u>\$ 3,075,119</u>

合併公司對亞洲水泥公司持有 25% 之表決權且為單一最大股東，經考量相對於其他股東所持有表決權之多寡及分佈，且先前股東會表決型態顯示其他股東並非被動，合併公司尚無法主導亞洲水泥公司攸關活動因而不具控制力。合併公司管理階層認為對亞洲水泥公司僅具有重大影響力，故將其列為合併公司之關聯企業。

(二) 個別不重大之關聯企業彙總資訊

	112年度	111年度
合併公司享有之份額		
本年度淨利	\$ 3,213,925	\$ 1,701,330
其他綜合損益	<u>692,493</u>	( 483,458)
綜合損益總額	<u>\$ 3,906,418</u>	<u>\$ 1,217,872</u>

合併公司持有遠東國際商業銀行及遠百亞太開發公司股份雖未達 20% 以上，合併公司評估對各該公司具有重大影響力，因是合併公司對各該公司之投資採用權益法評價。

#### 十四、聯合營運

合併公司於 107 年 3 月 21 日與 Indorama Ventures Holdings LP 及 Alpek, S.A.B. de C.V. 設立 Corpus Christi Polymers LLC，三方各出資三分之一。Corpus Christi Polymers LLC 於美東時間 107 年 12 月 21 日經美國聯邦貿易委員會審查核准取得原 M&G 美國德州純對苯二甲酸及聚酯廠之相關資產，並預計未來以製造石化中間原料及化纖產品為主。以下列示合併公司所享有之可辨認資產及負債之份額：

	112年12月31日	111年12月31日
資 產		
流動資產	\$ 165,131	\$ 533,883
非流動資產	17,327,134	14,097,671
負 債		
流動負債	( 284,479)	( 409,978)
非流動負債	( 105,742)	( 105,806)
淨 資 產	<u>\$ 17,102,044</u>	<u>\$ 14,115,770</u>
費 損	<u>\$ 256,144</u>	<u>\$ 58,823</u>
聯合營運承諾之份額	33.33%	33.33%

#### 十五、不動產、廠房、設備及預付設備款

每一類別之帳面金額	112年12月31日	111年12月31日
不動產、廠房及設備	\$ 178,337,912	\$ 172,053,588
預付設備款	<u>2,077,755</u>	<u>2,747,703</u>
	<u>\$ 180,415,667</u>	<u>\$ 174,801,291</u>

	土 地	房屋及建築	機器及設備	電 信 設 備	電 腦 設 備	租賃權益改良	營運及其他設備	未完工程及 預付設備款	合 計
成 本									
112年1月1日餘額	\$ 22,570,161	\$ 43,300,422	\$ 157,839,009	\$ 98,889,010	\$ 15,415,151	\$ 6,069,129	\$ 24,149,871	\$ 39,775,611	\$ 408,008,364
增 添	4,755	7,420	319,417	-	29,138	1,033	259,271	21,329,055	21,950,089
處 分	( 880)	( 228,869)	( 1,086,242)	( 3,579,849)	( 598,726)	( 143,973)	( 655,219)	( 29,487)	( 6,323,245)
合併取得	1,688,513	266,267	-	6,494,055	199,858	77,362	866	451,404	9,178,325
重 分 類	( 44,098)	469,560	4,782,829	5,711,626	378,893	109,064	671,347	( 19,721,021)	( 7,641,800)
兌換損益	20,416	( 287,289)	( 972,156)	-	( 591)	( 105)	( 121,464)	( 232,468)	( 1,593,657)
112年12月31日 餘額	<u>\$ 24,238,867</u>	<u>\$ 43,527,511</u>	<u>\$ 160,882,857</u>	<u>\$ 107,514,842</u>	<u>\$ 15,423,723</u>	<u>\$ 6,112,510</u>	<u>\$ 24,304,672</u>	<u>\$ 41,573,094</u>	<u>\$ 423,578,076</u>
累計折舊及減損									
112年1月1日餘額	(\$ 59,857)	(\$ 19,519,083)	(\$ 103,109,074)	(\$ 73,481,276)	(\$ 13,539,618)	(\$ 4,895,421)	(\$ 18,580,316)	(\$ 22,428)	(\$ 233,207,073)
處 分	-	226,289	1,004,421	3,423,881	598,705	142,119	645,938	-	6,041,353
減損損失	-	( 53,877)	( 1,558,998)	-	-	-	( 11,887)	-	( 1,624,762)
折舊費用	-	( 1,275,869)	( 6,015,458)	( 7,034,528)	( 561,782)	( 239,085)	( 1,280,148)	-	( 16,406,870)
重 分 類	-	1,303,659	( 64,139)	14	( 1,314)	-	69,164	-	1,307,384
兌換損益	-	92,876	575,581	-	1,609	142	57,351	-	727,559
112年12月31日 餘額	<u>(\$ 59,857)</u>	<u>(\$ 19,226,005)</u>	<u>(\$ 109,167,667)</u>	<u>(\$ 77,091,909)</u>	<u>(\$ 13,502,400)</u>	<u>(\$ 4,992,245)</u>	<u>(\$ 19,099,898)</u>	<u>(\$ 22,428)</u>	<u>(\$ 243,162,409)</u>
112年12月31日 淨額	<u>\$ 24,179,010</u>	<u>\$ 24,301,506</u>	<u>\$ 51,715,190</u>	<u>\$ 30,422,933</u>	<u>\$ 1,921,323</u>	<u>\$ 1,120,265</u>	<u>\$ 5,204,774</u>	<u>\$ 41,550,666</u>	<u>\$ 180,415,667</u>

(接次頁)

(承前頁)

	土	地	房屋及建築	機器及設備	電信設備	電腦設備	租賃權益改良	營運及其他設備	未完工程及 預付設備款	合	計
成本											
111年1月1日餘額	\$ 22,480,326	\$ 42,004,650	\$ 156,076,714	\$ 93,721,604	\$ 15,706,524	\$ 6,091,982	\$ 22,792,055	\$ 28,890,496	\$ 28,890,496	\$ 387,764,351	
增添	680	38,540	462,641	-	31,673	30,713	311,006	22,373,662	22,373,662	23,248,915	
處分	( 2,741)	( 26,468)	( 2,382,568)	( 2,890,562)	( 888,595)	( 174,912)	( 470,076)	( 43,997)	( 43,997)	( 6,879,919)	
重分類	( 48,112)	595,678	1,882,828	8,057,968	434,174	111,902	1,235,895	( 13,334,358)	( 13,334,358)	( 1,064,025)	
兌換損益	140,008	688,022	1,799,394	-	131,375	9,444	280,991	1,889,808	1,889,808	4,939,042	
111年12月31日 餘額	<u>\$ 22,570,161</u>	<u>\$ 43,300,422</u>	<u>\$ 157,839,009</u>	<u>\$ 98,889,010</u>	<u>\$ 15,415,151</u>	<u>\$ 6,069,129</u>	<u>\$ 24,149,871</u>	<u>\$ 39,775,611</u>	<u>\$ 39,775,611</u>	<u>\$ 408,008,364</u>	
累計折舊及減損											
111年1月1日餘額	(\$ 59,857)	(\$ 18,228,642)	(\$ 98,533,471)	(\$ 68,691,755)	(\$ 13,822,333)	(\$ 4,844,911)	(\$ 17,667,033)	(\$ 22,428)	(\$ 22,428)	(\$ 221,870,430)	
處分	-	25,063	2,223,364	2,572,231	883,317	171,794	454,568	-	-	6,330,337	
減損損失	-	-	( 32,376)	-	-	-	-	-	-	( 32,376)	
折舊費用	-	( 1,225,345)	( 6,014,533)	( 7,361,752)	( 570,082)	( 250,731)	( 1,227,174)	-	-	( 16,649,617)	
重分類	-	47,663	( 44,284)	-	( 2,395)	32,195	5,357	-	-	38,536	
兌換損益	-	( 137,822)	( 707,774)	-	( 28,125)	( 3,768)	( 146,034)	-	-	( 1,023,523)	
111年12月31日 餘額	<u>(\$ 59,857)</u>	<u>(\$ 19,519,083)</u>	<u>(\$ 103,109,074)</u>	<u>(\$ 73,481,276)</u>	<u>(\$ 13,539,618)</u>	<u>(\$ 4,895,421)</u>	<u>(\$ 18,580,316)</u>	<u>(\$ 22,428)</u>	<u>(\$ 22,428)</u>	<u>(\$ 233,207,073)</u>	
111年12月31日 淨額	<u>\$ 22,510,304</u>	<u>\$ 23,781,339</u>	<u>\$ 54,729,935</u>	<u>\$ 25,407,734</u>	<u>\$ 1,875,533</u>	<u>\$ 1,173,708</u>	<u>\$ 5,569,555</u>	<u>\$ 39,753,183</u>	<u>\$ 39,753,183</u>	<u>\$ 174,801,291</u>	

合併公司預期用於生產之不動產、廠房、設備未來無現金流入，致可回收金額小於帳面金額，故合併公司於 112 及 111 年度分別認列減損損失 1,624,762 仟元及 32,376 仟元，該減損損失已列入合併綜合損益表之減損損失項下。

合併公司之不動產、廠房及設備係以直線基礎按下列耐用年數計提折舊：

房屋及建築	2至60年
電信設備	3至26年
電腦設備	1至15年
機器及設備	1至25年
租賃權益改良、營運及其他設備	1至31年

設定作為借款擔保之不動產、廠房及設備金額，請參閱附註三七。

農業用地（其中 112 年及 111 年 12 月 31 日帳列不動產、廠房及設備皆為 241,649 仟元，投資性不動產分別為 47,118 仟元及 46,220 仟元）係暫以第三人名義為所有權登記，受託人已出具切結書或已辦理土地設定抵押於合併公司。

## 十六、租賃協議

### (一) 使用權資產

	<u>112年12月31日</u>	<u>111年12月31日</u>
使用權資產帳面金額		
土地	\$ 7,687,400	\$ 7,755,713
建築物	11,369,135	9,165,021
機器設備	11,247	16,949
營運及其他設備	<u>801,951</u>	<u>652,398</u>
	<u>\$ 19,869,733</u>	<u>\$ 17,590,081</u>
	<u>112年度</u>	<u>111年度</u>
合併取得	<u>\$ 2,397,104</u>	<u>\$ -</u>
使用權資產之增添	<u>\$ 4,735,561</u>	<u>\$ 4,192,024</u>
使用權資產之折舊費用		
土地	\$ 292,185	\$ 280,733
建築物	3,853,639	3,740,977
機器設備	7,933	7,375
營運及其他設備	<u>292,807</u>	<u>267,276</u>
	<u>\$ 4,446,564</u>	<u>\$ 4,296,361</u>
	<u>112年12月31日</u>	<u>111年12月31日</u>
租賃負債帳面金額		
流動	<u>\$ 4,191,095</u>	<u>\$ 3,213,996</u>
非流動	<u>\$ 7,827,663</u>	<u>\$ 6,491,971</u>

租賃負債之折現率區間如下：

	<u>112年12月31日</u>	<u>111年12月31日</u>
土地	0.76%~4.14%	0.76%~4.13%
建築物	0.55%~4.14%	0.51%~4.75%
機器設備	0.76%~0.90%	0.76%~0.90%
營運及其他設備	0.58%~8.00%	0.55%~8.00%
	<u>112年度</u>	<u>111年度</u>
租賃負債之利息費用	<u>\$143,429</u>	<u>\$108,580</u>

### (三) 重要承租活動及條款

合併公司承租若干營運及其他設備等以供營業活動使用，該等租賃期間為 2~16 年。該等租賃協議並無續租或承購權之條款。

合併公司亦承租若干土地及建築物做為廠房用地、辦公室、營業用地及基地台使用，該等租賃期間為 1~50 年。於租賃期間終止時，合併公司對所租賃之土地及建築物並無優惠承購權。

(四) 其他租賃資訊

合併公司以營業租賃出租投資性不動產之協議請參閱附註十七。

	<u>112年度</u>	<u>111年度</u>
短期租賃費用	\$ 450,707	\$ 449,920
低價值資產租賃費用	\$ 2,178	\$ 2,596
不計入租賃負債衡量中之 變動租賃給付費用	\$ 40,317	\$ 40,503
租賃之現金流出總額	( <u>\$ 4,603,533</u> )	( <u>\$ 4,572,495</u> )

合併公司選擇對符合短期租賃及低價值資產租賃適用認列之豁免，不對該等租賃認列相關使用權資產及租賃負債。

十七、投資性不動產

	<u>112年12月31日</u>	<u>111年12月31日</u>
已完工投資性不動產	<u>\$ 131,414,775</u>	<u>\$ 115,498,368</u>

業已出租之投資性不動產出租之租賃期間為 2~35 年。承租人於行使續租權時，約定依市場租金行情調整租金。承租人於租賃期間結束時不具有投資性不動產之優惠承購權。業已營業租賃出租投資性不動產之未來將收取之租賃給付總額如下：

	<u>112年12月31日</u>	<u>111年12月31日</u>
第 1 年	\$ 1,967,004	\$ 1,312,960
第 2 年	1,748,924	1,205,928
第 3 年	1,388,179	1,033,612
第 4 年	1,069,236	719,310
第 5 年	950,638	446,524
超過 5 年	<u>2,356,371</u>	<u>2,399,466</u>
	<u>\$ 9,480,352</u>	<u>\$ 7,117,800</u>

投資性不動產係以第 3 等級輸入值衡量公允價值，調節如下：

	已完工投資性 不 動 產
112 年 1 月 1 日餘額	\$115,498,368
合併取得	169,654
新 增	16,268
處 分	( 18,869)
重 分 類	12,808,729
列入損益之公允價值調整利益	2,953,255
列入其他綜合損益(國外營運機構財務報表 換算之兌換差額)	( 12,630)
112 年 12 月 31 日餘額	<u>\$131,414,775</u>
111 年 1 月 1 日餘額	\$117,236,910
新 增	1,308,040
處 分	( 3,593,907)
重 分 類	148,125
列入損益之公允價值調整利益	341,971
列入其他綜合損益(國外營運機構財務報表 換算之兌換差額)	<u>57,229</u>
111 年 12 月 31 日餘額	<u>\$115,498,368</u>

投資性不動產主要內容如下：

合併公司與亞洲水泥公司於 78 年 3 月 31 日將共有座落於敦化南路之土地（面積合計 10,729 平方公尺，各持分二分之一），設定 30 年地上權（不含建造期間）予子公司遠鼎公司。由子公司遠鼎公司出資興建多用途之綜合大樓，子公司遠鼎公司不支付地租，但須將其出資完成之大樓分別按 12%、12%、76% 之比例登記為合併公司、亞洲水泥公司及子公司遠鼎公司所共有，作為其使用土地之對價。原上述地上權期滿時，依原合約由合併公司及亞洲水泥公司依上述大樓帳面價值作價，共同買受子公司遠鼎公司之持有大樓所有權之 76%。

投資性不動產中板橋新板段二小段中本一期百貨商場建物於 100 年度完工，並出租予遠東百貨公司，部分營業租賃之租賃收益係按直線基礎於相關租賃期間認列為收益，部分租賃收益係按遠東百貨公司營業狀況調整，租期至 115 年 12 月底到期。中本二期商業辦公大樓（百揚大樓）於 104 年上半年度完工，帳列存貨（待售房地），部分樓層並

已出租予他人及合併公司，出租他人部分依其公允價值轉列投資性不動產，112 年度轉列金額為 53,050 仟元，並認列存貨轉列投資性不動產利益為 29,287 仟元（帳列投資性不動產評價利益）。

投資性不動產板橋區部分主要係合併公司依促進民間參與公共建設法及相關主管機關訂定之規定，投資興建重大公共建設，專案名稱：遠東通訊園區。112 年 2 月及 12 月合併公司位於新北市板橋區之建物自不動產、廠房及設備因完工並將以一項或多項營業租賃出租而轉列投資性不動產，轉列之公允價值為 6,426,743 仟元，並認列不動產、廠房及設備轉列投資性不動產重估增值為 416,309 仟元。

112 年 6 月合併公司位於桃園市觀音區之建物自不動產、廠房及設備因閒置而轉列投資性不動產，轉列之公允價值為 5,316,253 仟元，並認列不動產、廠房及設備轉列投資性不動產重估增值為 4,498,131 仟元。

112 年 10 月合併公司位於桃園市中壢區內壢廠之土地及建物自不動產、廠房及設備因預計開發而轉列投資性不動產，轉列之公允價值為 3,592,346 仟元，並認列不動產、廠房及設備轉列投資性不動產重估增值為 1,454,525 仟元。

112 年 9 月合併公司因其位於新北市五股區及樹林區之不動產轉供自用，故依其公允價值轉列至不動產、廠房及設備，轉列金額為 3,960,827 仟元。

111 年 6 月合併公司將新北市之部分土地與亞東學校財團法人之土地進行交換。換出及換入金額均為 1,277,755 仟元，並已於 111 年 6 月 30 日完成土地過戶。另於 111 年 8 月 10 日子公司遠東資源開發公司經董事會決議，將上述換入土地併同其他土地處分予其他關係人徐元智先生醫藥基金會，處分價款為 2,289,615 仟元，並已於 111 年 12 月 6 日完成土地過戶。

合併公司將其座落於桃園市中壢區及八德區之土地設定 35 年之地上權予其他關係人徐元智先生紀念基金會。



投資性不動產係以重複性基礎按公允價值衡量，其公允價值之評價依據如下：

	112年12月31日	111年12月31日
委外估價	<u>\$131,414,775</u>	<u>\$115,498,368</u>

投資性不動產主要標的 112 年及 111 年 12 月 31 日之公允價值係分別於 113 年 2 月 29 日及 112 年 2 月 15 日由具備我國不動產估價師資格之戴德梁行不動產估價師事務所蔡家和及胡純純估價師進行估價。

除未開發土地外，投資性不動產公允價值係採收益法評價，其主要合約重要假設如下。當預估未來淨現金流入增加或折現率降低時，公允價值將會增加。

	112年12月31日	111年12月31日
預估未來現金流入	\$97,661,185	\$73,855,267
預估未來現金流出	( <u>4,870,535</u> )	( <u>3,344,264</u> )
預估未來淨現金流入	<u>\$92,790,650</u>	<u>\$70,511,003</u>
折現率	2.35%~2.97%	2.22%~2.85%

上述預估未來現金流出入金額，屬板橋區部分係按該區相似類型不動產作區分後，以各類型不動產之部分預估未來現金流出入金額作為揭露基礎，按所在區域相似比較標的之租金行情約為每月每坪 0.8 仟元至 6.8 仟元進行公允價值之評估。

合併公司投資性不動產目前一部分以營業租賃方式出租，112 及 111 年度產生租金收入分別為 1,976,897 仟元及 1,493,238 仟元。

投資性不動產預期產生之未來現金流入包含租金收入、押金利息收入、空租損失及期末處分價值，租金收入係以市場相似比較標的租金行情評估，並排除過高或過低之比較標的。考量未來租金年成長率推估，收益分析期間有特定期限者，依剩餘期間估算，餘係以不逾十年為原則；押金利息收入係以中央銀行公布之五大銀行一年期平均存款利率推估；空租損失係以鄰近地區店面及廠辦之空置情形推估；期末處分價值係以收益法之直接資本化法推估。投資性不動產預期發生之未來現金流出包含地價稅、房屋稅、保險費、管理費、維修費、重

置提撥費及折舊提存費等支出，該等支出係以目前支出水準並考量未來公告地價之調整、房屋稅條例規定之稅率推估。

折現率係估價師訪查當地同等級產品、合理租金水準及售價水準，再考慮流通性、風險性、增值性及管理上難易程度等因素並依金管會規定不得低於中華郵政股份有限公司牌告二年期郵政定期儲金小額存款機動利率加 3 碼。

合併公司未開發土地主要係位於桃園市中壢區及台北市之土地，因尚未開發且無法以收益法評價，故其公允價值採土地開發分析法評價，其重要假設如下：

	112年12月31日	111年12月31日
估計銷售總金額	\$ 29,802,732	\$ 29,003,658
利潤率	14%~15%	15%
資本利息綜合利率	3.60%~6.02%	3.37%~5.30%

上述估計銷售總金額，部分地區係經蒐集同一供需圈及近鄰地區相類似之產品規劃及售價作為揭露基礎，而該區公允價值係依各基地個別條件不同進行比較調整，推算全區整體公允價值而得之。

該等土地於考量相關法令、國內總體經濟前景樂觀、當地土地使用情況及市場行情後，以最有效使用之方式估算開發後可銷售之土地或建物面積，據以估計銷售總金額。

#### 十八、商 譽

	112年度	111年度
<u>成 本</u>		
期初餘額	\$ 12,289,981	\$ 12,285,871
合併取得（附註三一）	8,373,821	-
處分子公司股權（附註三三）	( 338,901)	-
淨兌換差額	1,620	4,110
期末餘額	<u>\$ 20,326,521</u>	<u>\$ 12,289,981</u>

係因合併或取得子公司多數股權時，因投資成本高於子公司股權淨值無法分析發生原因者列為商譽，其中主要為子公司遠傳電信公司及 APG Polytech USA Holdings, Inc. 因合併或取得子公司多數股權及聯合營運時產生。

合併公司電信部門為提升營運績效，積極整合電信資源，故 112 及 111 年度依業務別分別區分為行動通訊業務、通信器材銷售業務、綜合網路業務及雲端服務業務等四個獨立之現金產生單位。

合併公司電信部門分別以 112 年及 111 年 12 月 31 日為評估日，當日供合併公司電信部門營運使用之不動產、廠房及設備、使用權資產、無形資產及取得合約之增額成本帳面價值合計數分別為 153,880,755 仟元及 130,820,884 仟元。管理當局係按該等資產之使用價值評估其可回收金額，並考量其預期使用期間作為現金流量之評估依據，112 年及 111 年 12 月 31 日折現率分別為行動通訊業務 5.01% 及 6.69%、通信器材銷售業務 6.60% 及 6.29%、綜合網路業務 6.15% 及 8.63% 及雲端服務業務折現率 14.98% 及 16.30%。營業收入之估計係考量未來電信市場之產業發展及分析各業務種類預期成長趨勢，依據預期有效客戶數及銷售狀況，暨公司營運策略及目標等因素估列，管理當局相信可回收金額所依據之關鍵假設，其任何合理之可能變動將不致使其帳面價值超過可回收金額。茲將影響各業務可回收金額評估之主要關鍵假設及決定各主要關鍵假設數值之方法說明如下：

(一) 預計各項業務成長率：

1. 行動電話語音服務：以過去各年度實際有效客戶數及使用分鐘數為依據，並考量未來市場發展狀況，作為預估未來服務收入的基礎。
2. 行動電話數據服務：係以過去年度行動電話數據服務營收占行動電話服務營收之比例為依據，並考量市場與需求變動之情形做為預估的基礎。
3. 通信器材銷售業務：通信器材銷售係以過去年度實際銷售量及銷售金額，並考慮整體通信器材銷售市場趨勢，以預估未來銷售成長情形。
4. 綜合網路業務：係以過去各年度實際有效客戶數及營業額為依據，並考量整體綜合網路市場趨勢，作為預估該市場成長情形之基礎。

5. 雲端服務業務：係以過去各年度實際有效客戶數及營業額為依據，並考量整體雲端服務市場趨勢，作為預估該市場成長情形之基礎。

(二) EBITDA (未計利息、稅項、折舊及攤銷前利益) 佔總營收之預計比率：

係以過去 EBITDA 佔總營收之比率為依據，並考量未來各項收入、成本及費用變動因素，作為未來預估的基礎。

管理當局相信可回收金額所依據之關鍵假設，其任何合理之可能變動將不致使帳面價值超過可回收金額，依上述關鍵假設計算之可回收金額與評估日供營運使用資產與商譽帳面價值比較，112 及 111 年度均無資產減損之情形。

#### 十九、特許權及其他無形資產

	112年12月31日		111年12月31日	
每一類別之帳面金額				
特許權	<u>\$ 68,548,681</u>		<u>\$ 66,899,173</u>	
其他無形資產				
電腦軟體	3,051,555		2,296,576	
其他	<u>590,630</u>		<u>610,325</u>	
	<u>3,642,185</u>		<u>2,906,901</u>	
	<u>\$ 72,190,866</u>		<u>\$ 69,806,074</u>	
	特許權	電腦軟體	其他無形資產	合計
112年1月1日餘額	\$ 66,899,173	\$ 2,296,576	\$ 610,325	\$ 69,806,074
新增	212,549	759,834	13,972	986,355
攤銷	( 6,064,296)	( 1,100,311)	( 97,321)	( 7,261,928)
處分	( 125,135)	-	( 20)	( 125,155)
合併取得	7,544,000	1,066,310	83,800	8,694,110
重分類	82,390	30,855	( 20,173)	93,072
兌換損益	-	( 1,709)	47	( 1,662)
112年12月31日餘額	<u>\$ 68,548,681</u>	<u>\$ 3,051,555</u>	<u>\$ 590,630</u>	<u>\$ 72,190,866</u>
111年1月1日餘額	\$ 71,801,775	\$ 2,650,475	\$ 834,821	\$ 75,287,071
新增	2,139,718	741,373	19,128	2,900,219
攤銷	( 5,576,911)	( 1,113,455)	( 88,576)	( 6,778,942)
處分	( 1,968,088)	( 9,443)	( 31,848)	( 2,009,379)
重分類	502,679	23,630	( 176,018)	350,291
兌換損益	-	3,996	52,818	56,814
111年12月31日餘額	<u>\$ 66,899,173</u>	<u>\$ 2,296,576</u>	<u>\$ 610,325</u>	<u>\$ 69,806,074</u>

上述有限耐用年限無形資產係以直線基礎以不超過下列耐用年數計提攤銷費用：

特許權	21年
電腦軟體	10年
其他無形資產	20年

合併公司之聯合營運個體 Corpus Christi Polymers LLC，取得所在地稅務機關核准未來 5 年期之財產稅減免，帳列其他無形資產並於未來 5 年內攤銷，於 112 年 12 月 31 日已攤銷完畢。

子公司遠傳電信公司所持有之無線電頻率 2600 D6 頻段與合併取得亞太電信公司所持有之 700 A3 頻段於 111 年 5 月 30 日經 NCC 核准交換，其換出特許權帳面價值為 1,803,690 仟元，加計合併公司支付 299,630 仟元，故換入特許權合計 2,103,320 仟元，使用期限至 119 年 12 月 31 日止。

## 二十、借 款

### (一) 短期借款

	112年12月31日	111年12月31日
銀行信用借款	\$ 22,400,974	\$ 45,391,748
銀行擔保借款	<u>140,000</u>	<u>200,000</u>
	<u>\$ 22,540,974</u>	<u>\$ 45,591,748</u>

金融機構借款之利率於 112 及 111 年分別為 0.22%~6.28% 及 0.20%~6.15%。

### (二) 應付短期票券

	112年12月31日	111年12月31日
應付商業本票	\$ 6,970,400	\$ 32,276,400
減：應付短期票券折價	<u>11,744</u>	<u>106,218</u>
	<u>\$ 6,958,656</u>	<u>\$ 32,170,182</u>

尚未到期之應付短期票券之利率區間於 112 年及 111 年 12 月 31 日分別為 1.69%~2.60% 及 0.53%~2.55%。

(三) 長期借款

	112年12月31日	111年12月31日
銀行借款	<u>\$ 92,052,743</u>	<u>\$ 78,649,416</u>
長期應付商業本票	24,000,000	18,500,000
減：未攤銷折價	<u>28,013</u>	<u>15,824</u>
	<u>23,971,987</u>	<u>18,484,176</u>
小計	116,024,730	97,133,592
減：列為一年內到期部分	<u>4,531,371</u>	<u>4,086,409</u>
長期借款	<u>\$ 111,493,359</u>	<u>\$ 93,047,183</u>

銀行借款係以新台幣、日幣及美元償還，並依合約約定方式償還本息，主要包含每月付息到期一次還本、到期一次還本息及到期一次還本利息預付等，惟部分借款合同於到期時，可於融資額度內循環動用。該部分借款到期日係以循環動用合約到期日為揭露基準，各期間借款之到期日及年利率分別列示如下：

	112年12月31日	111年12月31日
借款到期日	113年7月至 120年4月	112年1月至 120年4月
年 利率	0.36%~6.29%	0.36%~5.52%

子公司遠揚建設公司與華南商業銀行簽訂授信合約，依約將板橋第一期購物中心之土地（新板段二小段 8 地號）及建物設定 8,880,000 仟元之第一順位最高限額不動產抵押權予債權銀行，以擔保母公司對債權銀行所付之債務。其相關條款合約授信期間區分為四種：甲項、乙項、丙項及丁項。甲項係自首次動用日（100 年 4 月 12 日）起算 20 年，其借款利率依華南銀行定儲利率指數加碼 0.4% 再除以 0.946%，並於 5 年內得分批動用，惟不得循環動用，前 5 年免還本金，第 6 年起除按月繳息外，每季償還本金 30,000 仟元，餘款於到期日本息一次全部清償；乙項之動用期限自額度核定日（110 年 4 月 1 日）起算 5 年，於 115 年 4 月 1 日前得分批撥貸，借款利率依參考利率（註）加碼 0.83011%，惟不得循環動用，每筆借款撥貸日滿 3 年為第 1 期，其後每半年為 1 期，前 8 期各償還本金 5%，最後 1 期償還剩餘 60% 本金；丙項之動用期限自額度核定日（110 年 4 月 1 日）起算 5 年，借款利率依參考利率（註）加碼 0.84011%

(得逐筆議價)，於授信期間內得循環動用，每筆最長 6 個月，按月繳息，並於到期日本息一次全部清償；丁項之動用期限自簽約日(104 年 3 月 30 日)起算，於 110 年 3 月 30 日前得分批撥貸，借款利率依參考利率(註)加碼 0.804%，惟不得循環動用，每筆借款撥貸日滿 3 年為第 1 期，其後每半年為 1 期，前 8 期各償還本金 5%，最後 1 期償還剩餘 60% 本金。

註：參考利率係指台北金融業拆款 3 個月期定盤利率(TAIBOR)。

子公司遠揚建設公司與第一銀行訂立授信額度，依約將台中之土地(台中市西屯區鑫港尾段 325 地號)及建物設定 2,740,000 仟元之第一順位最高限額不動產抵押權予債權銀行，以擔保子公司遠揚建設公司對債權銀行所付之債務，另該擔保品之每年租金匯入金流應至少達 70,000 仟元。其相關條款合約授信期間區分為兩種：A 件及 B 件。A 件係自首次動用日(110 年 10 月 6 日)起算 36 個月，於 113 年 4 月 7 日前得分批撥貸，借款利率依中華郵政二年期定儲機動利率加碼 0.355% 以上計收，惟不得循環動用，各動用到期日應與首次動用之到期日相同，自首動日滿 36 個月為第 1 期，其後每半年為 1 期，前 8 期各償還本金 5%，最後 1 期償還剩餘本金；B 件係自首次動用日(110 年 4 月 7 日)起算 5 年，借款利率依中華郵政二年期定儲機動利率加碼 0.255% 以上計收，於授信期間內得循環動用，每筆最長 6 個月，並於到期日本息一次全部清償。

子公司亞東石化公司於 110 年 8 月與兆豐銀行為主辦銀行之聯貸銀行團簽訂 5 年期之借款合同，合約額度計 20,000,000 仟元，本授信案優先用於全數清償 106 年聯貸案所有未受償餘額，亞東石化公司於授信存續期間，需維持負債比率(負債總額/有形淨值)不高於某一特定比率，該比率依年度會計師查核簽證財務報告為計算基礎。若不符合上述規定情事時，亞東石化公司應於次年 6 月 1 日起 5 個月內完成改善，否則應自 11 月 1 日起至完成改善符合約定之前一日止，就本授信未受償本金餘額，依約定之利率再加碼年利率 0.125% 計息。此授信之還款方式區分為三種，甲項：首次動用日屆滿 24 個月之日為第一期，以後每半年為一期，共分七期償還，第一

期至第六期償還金額為借款金額 5%，授信額度屆滿日起全數清償；乙項：可於融資額度內循環動用，首次動用日起算屆滿 48 個月為第一期額度遞減日，以後每 6 個月為一期，共分 3 期遞減額度，第一及第二期各遞減 5 億，授信期間屆滿日起全數清償，惟亦得於符合本合約約定下，申請以新動用額度所得款項直接償付原已到期之借款；丙項：可於融資額度內循環動用，首次動用日起算屆滿 48 個月為第一期額度遞減日，以後每 6 個月為一期，共分 3 期遞減額度，第一及第二期各遞減美元 300 萬元，授信期間屆滿日起全數清償，惟亦得於符合本合約約定下，申請以新動用額度所得款項直接償付原已到期之借款。

子公司遠通電收公司為建置高速公路電子計程收費系統，與國泰世華商業銀行等三家金融機構組成之聯合授信銀行團簽訂聯合授信案聯合授信契約（聯合授信案借款）。其重要約定如下：

聯合授信案共分乙項及丙項不同額度，主要用途為支付營運及維修電子收費系統所需之資金等。其各項額度、動撥日期及預計還款期間分別如下：

項	目	額	度	動 撥 日 期	預 計 還 款 期 間
聯合授信案借款					
	乙 項	\$ 3,294,000		101.05.10	108.08~114.11
	丙 項	220,000		101.05.10	首次動用日至借款人 依建置營運契約完 成資產移轉後 6 個月

依聯合授信契約規定，子公司遠通電收公司於管理銀行開設相關計畫專戶，計畫專戶之款項以存款及定存單之形式提撥，其中備償專戶及設質予國泰世華商業銀行之定存單帳列其他金融資產－非流動項下，詳附註三七。另依契約規定，乙項借款於 103 年 11 月 10 日之後，子公司遠通電收公司於各該計息期間末日之本金利息保障倍數應維持不低於 1.10 倍，子公司遠通電收公司並得依年度預算所載之時程及金額，向國泰世華商業銀行申請事前書面同意，同意就相當於其為建置營運電子收費系統所得之新建置營運資產之價值內，或於子公司遠通電收公司尚未設定擔保物權予國泰世華商業銀



行之其他既有資產之價值內，改以該營運資產為擔保品，並解除原設定於部分現金擔保品之質權，截至 112 年及 111 年 12 月 31 日止，已設定質權之營運資產分別為 654,790 仟元及 1,120,284 仟元，詳附註三七。

子公司遠通電收公司為規避長期借款利息因利率變動產生之現金流量變動，故於本聯合授信案借款首次動用日亦同時承作利率交換合約以降低現金流量風險。

## 二一、應付公司債

	112年12月31日	111年12月31日
國內不可轉換公司債	\$ 119,900,000	\$ 113,500,000
減：未攤銷折價	<u>86,364</u>	<u>84,600</u>
	119,813,636	113,415,400
減：列為一年內到期部分	<u>23,695,442</u>	<u>20,995,415</u>
	<u>\$ 96,118,194</u>	<u>\$ 92,419,985</u>

## 公 司 債

期	次	期	限	年 利率 ( % )	發 行 總 額	112年12月31日 未償還餘額	111年12月31日 未償還餘額	還 本 付 息 辦 法
母 公 司								
普通公司債								
第 106 之 2 次 (綠色債券)		107.01.08~ 112.01.08		0.95	\$ 3,000,000	\$ -	\$ 3,000,000	(註二)
第 107 之 1 次		107.05.18~ 112.05.18		0.92	6,000,000	-	3,000,000	(註一)
第 107 之 2 次		107.07.18~ 112.07.18		0.90	8,000,000	-	4,000,000	(註一)
第 108 之 1 次		108.04.29~ 113.04.29		0.93	8,000,000	8,000,000	8,000,000	(註二)
第 108 之 2 次		108.08.08~ 113.08.08		0.79	6,000,000	6,000,000	6,000,000	(註二)
第 109 之 1 次		109.04.22~ 114.04.22		0.66	6,000,000	6,000,000	6,000,000	(註二)
第 109 之 2 次—甲券		109.06.10~ 114.06.10		0.77	2,200,000	2,200,000	2,200,000	(註二)
第 109 之 2 次—乙券		109.06.10~ 116.06.10		0.85	3,000,000	3,000,000	3,000,000	(註二)
第 109 之 3 次		109.09.17~ 116.09.17		0.83	5,500,000	5,500,000	5,500,000	(註二)
第 109 之 4 次 (可持續發展債券)		109.12.21~ 114.12.21		0.54	3,800,000	3,800,000	3,800,000	(註二)
第 110 之 1 次		110.04.28~ 115.04.28		0.67	9,500,000	9,500,000	9,500,000	(註二)
第 110 之 2 次 (社會責任債券)		110.05.24~ 115.05.24		0.52	1,200,000	1,200,000	1,200,000	(註二)
第 110 之 3 次		110.09.27~ 115.09.27		0.63	6,500,000	6,500,000	6,500,000	(註二)
第 111 之 1 次 (可持續發展連結債券)		111.09.14~ 116.09.14		1.75	2,500,000	2,500,000	2,500,000	(註一及六)
第 111 之 2 次—甲券		111.10.26~ 114.10.26		1.70	1,600,000	1,600,000	1,600,000	(註二)
第 111 之 2 次—乙券 (綠色債券)		111.10.26~ 116.10.26		1.80	900,000	900,000	900,000	(註二)
第 112 之 1 次—甲券		112.01.06~ 115.01.06		1.70	700,000	700,000	-	(註二)
第 112 之 1 次—乙券		112.01.06~ 117.01.06		1.80	2,300,000	2,300,000	-	(註一)
第 112 之 2 次 (綠色債券)		112.03.30~ 117.03.30		1.50	2,500,000	2,500,000	-	(註二)
第 112 之 3 次—甲券		112.07.27~ 115.07.27		1.60	900,000	900,000	-	(註二)

(接次頁)

## (承前頁)

期	次	期	限	年	利率(%)	發行總額	112年12月31日 未償還餘額	111年12月31日 未償還餘額	還本付息 辦法
	第112之3次-乙券 (綠色債券)	112.07.27~ 117.07.27			1.67	\$ 2,100,000	\$ 2,100,000	\$ -	(註一)
	第112之4次	112.10.30~ 117.10.30			1.73	3,000,000	3,000,000	-	(註七)
	第112之5次-甲券 (綠色債券)	112.12.25~ 117.12.25			1.77	1,250,000	1,250,000	-	(註二)
	第112之5次-乙券	112.12.25~ 117.12.25			1.80	3,150,000	3,150,000	-	(註八)
<b>子公司遠鼎投資公司</b>									
<b>普通公司債</b>									
	第107之1次	107.06.29~ 112.06.29			0.92	3,000,000	-	3,000,000	(註二)
	第108之1次	108.10.03~ 113.10.03			0.77	3,000,000	3,000,000	3,000,000	(註二)
	第109之1次	109.05.08~ 112.05.08			0.70	5,000,000	-	5,000,000	(註二)
	第109之2次	109.11.26~ 114.11.26			0.67	3,000,000	3,000,000	3,000,000	(註二)
	第110之1次	110.06.29~ 115.06.29			0.65	3,000,000	3,000,000	3,000,000	(註二)
	第112之1次-甲券	112.06.28~ 115.06.28			1.60	400,000	400,000	-	(註二)
	第112之1次-乙券	112.06.28~ 117.06.28			1.68	1,200,000	1,200,000	-	(註一)
	第112之2次-甲券	112.09.25~ 115.09.25			1.62	400,000	400,000	-	(註二)
	第112之2次-乙券	112.09.25~ 117.09.25			1.70	800,000	800,000	-	(註二)
	第112之3次	112.12.28~ 116.12.28			1.90	2,200,000	2,200,000	-	(註二)
<b>子公司遠傳電信公司</b>									
<b>普通公司債</b>									
	第106之2次	106.09.04~ 113.09.04			1.17	2,000,000	2,000,000	2,000,000	(註二)
	第106之3次-甲券	106.12.20~ 112.06.20			0.95	1,500,000	-	1,500,000	(註二)
	第106之3次-乙券	106.12.20~ 113.12.20			1.09	1,500,000	1,500,000	1,500,000	(註二)
	第107之1次-甲券	107.05.07~ 112.05.07			0.85	1,500,000	-	1,500,000	(註二)
	第107之2次-乙券	107.05.07~ 114.05.07			1.01	3,500,000	3,500,000	3,500,000	(註二)
	第108之1次-甲券	108.06.25~ 113.06.25			0.75	3,200,000	3,200,000	3,200,000	(註二)
	第108之1次-乙券	108.06.25~ 115.06.25			0.81	1,800,000	1,800,000	1,800,000	(註二)
	第108之2次-甲券	108.12.20~ 115.12.20			0.80	2,600,000	2,600,000	2,600,000	(註三)
	第108之2次-乙券	108.12.20~ 118.12.20			0.85	500,000	500,000	500,000	(註四)
	第109之1次-甲券	109.03.16~ 114.03.16			0.67	1,500,000	1,500,000	1,500,000	(註二)
	第109之1次-乙券	109.03.16~ 116.03.16			0.70	2,500,000	2,500,000	2,500,000	(註二)
	第109之1次-丙券	109.03.16~ 119.03.16			0.77	1,000,000	1,000,000	1,000,000	(註二)
	第109之2次-甲券	109.06.02~ 116.06.02			0.73	1,000,000	1,000,000	1,000,000	(註二)
	第110之1次	110.06.04~ 117.06.04			0.55	1,200,000	1,200,000	1,200,000	(註二)
	第111之1次 (社會責任債券)	111.03.29~ 116.03.29			0.88	2,700,000	2,700,000	2,700,000	(註五)
	第111之2次 (社會責任債券)	111.09.08~ 116.09.08			1.70	1,800,000	1,800,000	1,800,000	(註二)
	第112之1次-甲券 (社會責任債券)	112.03.10~ 117.03.10			1.45	1,600,000	1,600,000	-	(註二)
	第112之1次-乙券 (社會責任債券)	112.03.10~ 119.03.10			1.58	500,000	500,000	-	(註二)
	第112之2次 (社會責任債券)	112.06.14~ 117.06.14			1.57	2,300,000	2,300,000	-	(註二)
	第112之3次-甲券 (社會責任債券)	112.07.31~ 117.07.31			1.60	1,300,000	1,300,000	-	(註二)
	第112之3次-乙券 (社會責任債券)	112.07.31~ 119.07.31			1.65	800,000	800,000	-	(註二)
未償還餘額合計							<u>\$ 119,900,000</u>	<u>\$ 113,500,000</u>	

- 註一：本公司債自發行日起屆滿第4、5年底分別償還發行總額之50%，每年依發行在外餘額按票面利率單利計付息乙次。
- 註二：本公司債自發行日起，依發行年限到期一次還本，每年依發行在外餘額按固定票面利率單利計付息乙次。
- 註三：本公司債自發行日起，每年付息一次，自發行日屆滿第6、7年分別還本二分之一。
- 註四：本公司債自發行日起，每年付息一次，自發行日屆滿第9、10年分別還本二分之一。
- 註五：本公司債自發行日起，每年付息一次，自發行日屆滿第4年6個月及5年分別還本二分之一。
- 註六：本公司債為可持續發展連結債券（Sustainability-Linked Bond, SLB），其票面利率為固定年利率1.75%。若於目標衡量基準日有觸發事件，訂有利息支付條件調整。觸發事件是觀察兩項可持續發展關鍵績效指標(Key Performance Indicators, KPIs)是否在目標衡量基準日（民國114年12月31日）達到可持續發展績效目標(Sustainability Performance Targets, SPTs)，包括(a)2025年之前溫室氣體排放（範疇1+範疇2）較2020年減量20%；(b)2025年之前綠色產品營收較2015年成長80%。有關可持續發展連結債券相關資訊請至「公開資訊觀測站」查詢。
- 註七：本公司債自發行日屆滿第4、5年底分別償還發行總額之70%、30%，每年依發行在外餘額按固定票面利率單利計付息乙次。
- 註八：本公司債自發行日屆滿第4、5年底分別償還發行總額之80%、20%，每年依發行在外餘額按固定票面利率單利計付息乙次。

## 二二、負債準備

	<u>112年12月31日</u>	<u>111年12月31日</u>
除役義務	\$ 2,419,888	\$ 1,583,721
保 固	220,842	159,315
法律訴訟	23,404	-
虧損性合約	-	6,098
	<u>\$ 2,664,134</u>	<u>\$ 1,749,134</u>

(接次頁)

(承前頁)

	112年12月31日			111年12月31日	
流動	\$ 380,659			\$ 301,143	
非流動	<u>2,283,475</u>			<u>1,447,991</u>	
	<u>\$ 2,664,134</u>			<u>\$ 1,749,134</u>	

	除役義務	保	固	虧損性合約	法律訴訟	合計
112年1月1日餘額	\$ 1,583,721	\$ 159,315	\$ 6,098	\$ -	\$ -	\$ 1,749,134
本年度增加	400,718	77,553	-	-	-	478,271
本年度減少	( 7,910)	( 16,026)	( 6,098)	-	-	( 30,034)
折現攤提	5,523	-	-	-	-	5,523
合併取得	463,181	-	-	23,404	-	486,585
兌換損益	( 25,345)	-	-	-	-	( 25,345)
112年12月31日餘額	<u>\$ 2,419,888</u>	<u>\$ 220,842</u>	<u>\$ -</u>	<u>\$ 23,404</u>	<u>\$ -</u>	<u>\$ 2,664,134</u>
111年1月1日餘額	\$ 1,535,615	\$ 121,786	\$ 558	\$ -	\$ -	\$ 1,657,959
本年度增加	60,479	50,077	6,098	-	-	116,654
本年度減少	( 8,855)	( 12,548)	( 558)	-	-	( 21,961)
折現攤提	4,642	-	-	-	-	4,642
兌換損益	( 8,160)	-	-	-	-	( 8,160)
111年12月31日餘額	<u>\$ 1,583,721</u>	<u>\$ 159,315</u>	<u>\$ 6,098</u>	<u>\$ -</u>	<u>\$ -</u>	<u>\$ 1,749,134</u>

### 二三、退職後福利計畫

#### (一) 確定提撥計畫

合併公司之國內合併個體所適用「勞工退休金條例」之退休金制度，係屬政府管理之確定提撥退休計畫，依員工每月薪資 6% 提撥退休金至勞工保險局之個人退休金專戶。另設立於中國大陸及其他地區之子公司，依當地法令規定須提撥薪資成本之特定比例至退休福利計畫。

依上述相關規定，合併公司於 112 及 111 年度依照確定提撥計畫中明定比例應提撥之金額已於合併綜合損益表認列為費用總額分別為 950,489 仟元及 943,178 仟元。

#### (二) 確定福利計畫

合併公司之國內合併個體依我國「勞動基準法」辦理之退休金制度係屬政府管理之確定福利退休計畫。員工退休金之支付，係根據服務年資及核准退休日前 6 個月平均工資計算。該等公司分別按員工每月薪資總額其提撥比率提撥退休金，交由勞工退休準備金監督委員會以該委員會名義存入台灣銀行之專戶，年度終了前，若估

算專戶餘額不足給付次一年度內預估達到退休條件之勞工，次年度3月底前將一次提撥其差額。該專戶係委託勞動部勞動基金運用局管理，合併公司並無影響投資管理策略之權利。

列入合併資產負債表之確定福利計畫金額列示如下：

	112年12月31日	111年12月31日
確定福利義務現值	\$ 6,721,094	\$ 7,222,458
計畫資產公允價值	( 8,079,795)	( 8,150,522)
提撥(剩餘)短絀	( 1,358,701)	( 928,064)
帳列淨確定福利資產	<u>2,140,441</u>	<u>1,684,780</u>
淨確定福利負債	<u>\$ 781,740</u>	<u>\$ 756,716</u>

淨確定福利負債變動如下：

	確 定 福 利 義 務 現 值	計 畫 資 產 公 允 價 值	提 撥 短 絀 ( 剩 餘 )
112年1月1日	\$ 7,222,458	(\$ 8,150,522)	(\$ 928,064)
服務成本			
當期服務成本	51,906	-	51,906
前期服務成本及清償損失	234	-	234
利息費用(收入)	<u>100,290</u>	<u>( 116,450)</u>	<u>( 16,160)</u>
認列於損益	<u>152,430</u>	<u>( 116,450)</u>	<u>35,980</u>
再衡量數			
計畫資產報酬(除包含於 淨利息之金額外)	-	( 301,154)	( 301,154)
精算(利益)損失—人口 統計假設變動	( 225)	-	( 225)
精算(利益)損失—財務 假設變動	40,107	-	40,107
精算(利益)損失—經驗 調整	<u>( 27,624)</u>	<u>-</u>	<u>( 27,624)</u>
認列於其他綜合損益	<u>12,258</u>	<u>( 301,154)</u>	<u>( 288,896)</u>
雇主提撥	-	( 65,586)	( 65,586)
福利支付	<u>( 666,052)</u>	<u>553,917</u>	<u>( 112,135)</u>
112年12月31日	<u>\$ 6,721,094</u>	<u>(\$ 8,079,795)</u>	<u>(\$ 1,358,701)</u>

(接次頁)

(承前頁)

	確定福利 義務現值	計畫資產 公允價值	提撥短絀 (剩餘)
111年1月1日	<u>\$ 7,575,524</u>	<u>(\$ 7,927,491)</u>	<u>(\$ 351,967)</u>
服務成本			
當期服務成本	89,652	-	89,652
前期服務成本及清償損失	347	-	347
利息費用(收入)	<u>51,752</u>	<u>( 55,653)</u>	<u>( 3,901)</u>
認列於損益	<u>141,751</u>	<u>( 55,653)</u>	<u>86,098</u>
再衡量數			
計畫資產報酬(除包含於 淨利息之金額外)	-	( 311,102)	( 311,102)
精算(利益)損失—人口 統計假設變動	( 1,299)	-	( 1,299)
精算(利益)損失—財務 假設變動	( 332,143)	-	( 332,143)
精算(利益)損失—經驗 調整	<u>281,213</u>	<u>-</u>	<u>281,213</u>
認列於其他綜合損益	<u>( 52,229)</u>	<u>( 311,102)</u>	<u>( 363,331)</u>
雇主提撥	-	( 239,054)	( 239,054)
福利支付	<u>( 442,588)</u>	<u>382,778</u>	<u>( 59,810)</u>
111年12月31日	<u>\$ 7,222,458</u>	<u>(\$ 8,150,522)</u>	<u>(\$ 928,064)</u>

合併公司因「勞動基準法」之退休金制度暴露於下列風險：

1. 投資風險：勞動部勞動基金運用局透過自行運用及委託經營方式，將勞工退休基金分別投資於國內(外)權益證券與債務證券及銀行存款等標的，惟合併公司之計畫資產得分配金額係以不低於當地銀行二年定期存款利率計算而得之收益。此外母公司另設立與母公司分離之職工退休基金，該基金係投資於國內上市(櫃)股票及定期存款。其投資報酬將分別暴露於市場價格波動及利率波動之風險。
2. 利率風險：政府公債之利率下降將使確定福利義務現值增加，惟計畫資產之債務投資報酬亦會隨之增加，兩者對淨確定福利負債之影響具有部分抵銷之效果。
3. 薪資風險：確定福利義務現值之計算係參考計畫成員之未來薪資。因此計畫成員薪資之增加將使確定福利義務現值增加。

合併公司之確定福利義務現值係由合格精算師進行精算，衡量日之重大假設如下：

	112年12月31日	111年12月31日
折現率	1.00%~1.75%	1.13%~2.00%
薪資預期增加率	1.00%~3.50%	1.00%~4.00%

若重大精算假設分別發生合理可能之變動，在所有其他假設維持不變之情況下，將使確定福利義務現值增加（減少）之金額如下：

	112年12月31日	111年12月31日
折現率		
增加 0.50%	( <u>\$ 176,823</u> )	( <u>\$ 232,459</u> )
減少 0.50%	<u>\$ 182,785</u>	<u>\$ 204,204</u>
薪資預期增加率		
增加 0.50%	<u>\$ 181,048</u>	<u>\$ 202,204</u>
減少 0.50%	( <u>\$ 176,311</u> )	( <u>\$ 195,625</u> )

由於精算假設可能彼此相關，僅單一假設變動之可能性不大，故上述敏感度分析可能無法反映確定福利義務現值實際變動情形。

	112年12月31日	111年12月31日
預期1年內提撥金額	<u>\$ 521,484</u>	<u>\$ 526,339</u>
確定福利義務平均到期期間	1.2~12.4年	1.9~12.4年

#### 二四、資產負債之到期分析

部分合併組成個體中與營建及工程承攬業務相關之資產及負債，係按營業週期作為劃分流動或非流動之標準，相關帳列金額依預期於資產負債表日後1年內及超過1年後將回收或償付之金額，列示如下：

	112年12月31日		
	1年內	1年後	合 計
<u>資 產</u>			
應收票據及帳款	\$ 1,079,508	\$ -	\$ 1,079,508
營建存貨	2,168,396	18,760,383	20,928,779
合約資產—流動	87,546	847,025	934,571
其他金融資產—流動	1,276,325	809,776	2,086,101
存出保證金—流動	41,896	8,499	50,395

(接次頁)

(承前頁)

	112年12月31日		
	1年內	1年後	合 計
<u>負 債</u>			
應付票據及帳款 (含關係人)	\$ 2,110,941	\$ 170,309	\$ 2,281,250
合約負債—流動	359,647	2,049,163	2,408,810
負債準備—流動	5,000	172,819	177,819

	111年12月31日		
	1年內	1年後	合 計
<u>資 產</u>			
應收票據及帳款	\$ 431,619	\$ -	\$ 431,619
營建存貨	2,544,768	20,107,163	22,651,931
合約資產—流動	1,245,849	401,609	1,647,458
其他金融資產—流動	922,366	1,173,091	2,095,457
存出保證金—流動	2,510	5,710	8,220

<u>負 債</u>			
應付票據及帳款 (含關係人)	2,004,232	66,287	2,070,519
合約負債—流動	712,071	285,090	997,161
負債準備—流動	5,000	113,818	118,818

## 二五、權 益

### (一) 股 本

#### 普 通 股

	112年12月31日	111年12月31日
額定股數 (仟股)	<u>6,000,000</u>	<u>6,000,000</u>
額定股本	<u>\$ 60,000,000</u>	<u>\$ 60,000,000</u>
已發行且已收足股款之股數 (仟股)	<u>5,352,875</u>	<u>5,352,875</u>
已發行股本	<u>\$ 53,528,751</u>	<u>\$ 53,528,751</u>

已發行之普通股每股面額為 10 元，每股享有一表決權及收取股利之權利。



## (二) 資本公積

	112年12月31日	111年12月31日
<u>得用以彌補虧損、發放現金或撥充股本(1)</u>		
實際取得或處分子公司股權價格與帳面價值之差額	\$ 5,886,904	\$ 2,604,860
庫藏股票交易	19,911	18,859
股東贈與	13	-
<u>僅得用以彌補虧損(2)</u>		
認列對子公司及關聯企業所有權權益變動數	7,238,420	631,411
<u>不得作為任何用途</u>		
其他	155,122	153,411
	<u>\$ 13,300,370</u>	<u>\$ 3,408,541</u>

1. 此類資本公積得用以彌補虧損，亦得於公司無虧損時，用以發放現金或撥充股本，惟撥充股本時每年以實收股本之一定比率為限。
2. 此類資本公積係母公司未實際取得或處分子公司股權時，因子公司權益變動認列之權益交易影響數。

## (三) 保留盈餘及股利政策

母公司章程之盈餘分派規定：年度決算如有盈餘，於依法提繳營利事業所得稅外，應先彌補累積虧損，如尚有盈餘，再以本期稅後淨利加計本期稅後淨利以外項目計入當年度未分配盈餘之數額提列法定盈餘公積百分之十，並依法令規定提列特別盈餘公積後，連同上年度累積未分配盈餘，作為可供分配之盈餘，惟得視業務狀況酌予保留一部分後，按全部股份平均分派股東紅利，但遇增加資本時，其當年度新增股份應分派之紅利，依照股東會之決議辦理。母公司章程規定之員工及董事酬勞分派政策，參閱附註二七(五)員工酬勞及董事酬勞。

另母公司股利應參酌所營事業景氣變化之特性，考量各項產品或服務所處生命週期對未來資金之需求與稅制之影響，在維持股利穩定之目標下分派之。股利之發放，除有改善財務結構及支應轉投

資、產能擴充或其他重大資本支出等資金需求外，其現金股利部分不低於當年度股東紅利之百分之十。

法定盈餘公積應提撥至其餘額達公司實收股本總額時為止。法定盈餘公積得用以彌補虧損。公司無虧損時，法定盈餘公積超過實收股本總額 25% 之部分除得撥充股本外，尚得以現金分配。

母公司依金管會相關函令及「採用國際財務報導準則（IFRS 會計準則）後，提列特別盈餘公積之適用疑義問答」等規定提列及迴轉特別盈餘公積。

母公司於 112 年 6 月 28 日及 111 年 6 月 30 日舉行股東常會，分別決議通過 111 及 110 年度盈餘分配案如下：

	<u>111年度</u>	<u>110年度</u>
法定盈餘公積	\$ 817,564	\$ 1,017,807
特別盈餘公積	\$ 271,822	\$ 779,995
現金股利	\$ 7,226,382	\$ 8,029,313
每股現金股利（元）	\$ 1.35	\$ 1.50

母公司 113 年 3 月 5 日董事會擬議 112 年度盈餘分配案如下：

	<u>112年度</u>
法定盈餘公積	\$ 892,670
特別盈餘公積	\$ 2,753,749
現金股利	\$ 7,226,382
每股現金股利（元）	\$ 1.35

有關 112 年度之盈餘分配案尚待預計於 113 年 6 月 27 日召開之股東常會決議。

#### (四) 特別盈餘公積

母公司首次採用 IFRS 會計準則所應提列之特別盈餘公積金額為 22,287,929 仟元。

前述特別盈餘公積之提列及因原提列原因消除而予以迴轉之資訊如下：

	<u>112年度</u>	<u>111年度</u>
期初餘額	\$ 21,018,407	\$ 21,552,496
迴轉特別盈餘公積		
處分投資性不動產	( 85,209 )	( 534,089 )
期末餘額	\$ 20,933,198	\$ 21,018,407

首次以公允價值衡量投資性不動產時，公允價值淨增加數轉入保留盈餘之金額為 80,462,245 仟元，已予以提列相同數額之特別盈餘公積。

	112年度	111年度
期初餘額	\$ 94,948,681	\$ 94,723,258
提列特別盈餘公積		
投資性不動產採公允價值模式提列數	834,557	780,268
迴轉特別盈餘公積		
處分待售房地及投資性不動產	( 1,122,537)	( 554,845)
處分子公司及關聯企業	( 314,169)	-
期末餘額	<u>\$ 94,346,532</u>	<u>\$ 94,948,681</u>

#### (五) 其他權益項目

其他權益項目之變動數如下：

	國外營運機構 財務報表換算之 兌換差額	透過其他綜合 損益按公允 價值衡量之 金融資產 未實現損益	避險工具 之損益	不動產 重估增值	合計
112年1月1日餘額	(\$ 4,572,925)	\$ 837,114	\$ 24,584	\$ 2,593,410	(\$ 1,117,817)
換算國外營運機構財務報表所產生之兌換差額	( 905,242)	-	-	-	( 905,242)
透過其他綜合損益按公允價值衡量之金融資產未實現損益	-	( 23,199)	-	-	( 23,199)
避險工具之損益	-	-	( 409)	-	( 409)
不動產重估增值	-	-	-	4,933,583	4,933,583
處分採用權益法之關聯企業	-	( 35,962)	-	( 1,318)	( 37,280)
處分透過其他綜合損益按公允價值衡量之權益工具	-	812,204	-	-	812,204
採用權益法之關聯企業之其他綜合損益份額	( 308,163)	1,372,457	7	( 50,978)	1,013,323
採用權益法認列之關聯企業之變動	-	( 215)	-	( 10)	( 225)
關聯企業處分透過其他綜合損益按公允價值衡量之權益工具	-	( 257,282)	-	-	( 257,282)
實際取得或處分子公司部分權益變動	( 506)	14,562	( 57)	( 980)	13,019
112年12月31日餘額	<u>(\$ 5,786,836)</u>	<u>\$ 2,719,679</u>	<u>\$ 24,125</u>	<u>\$ 7,473,707</u>	<u>\$ 4,430,675</u>

	國外營運機構 財務報表換算之 兌換差額	透過其他綜合 損益按公允 價值衡量之 金融資產未 實現損益	避險工具 之損益	不動產 重估增值	合計
111年1月1日餘額	(\$ 8,719,525)	\$ 2,195,786	\$ 23,392	\$ 2,574,951	(\$ 3,925,396)
換算國外營運機構財務 報表所產生之兌換差 額(重編後)	3,115,499	-	-	-	3,115,499
透過其他綜合損益按公 允價值衡量之金融資 產未實現損益	-	( 633,063)	-	-	( 633,063)
避險工具之損益	-	-	1,194	-	1,194
不動產重估增值	-	-	-	18,462	18,462
採用權益法之關聯企業 之其他綜合損益份額	1,031,101	( 751,849)	( 2)	3	279,253
採用權益法認列之關聯 企業之變動	-	( 142)	-	( 6)	( 148)
關聯企業處分透過其他 綜合損益按公允價值 衡量之權益工具	-	26,382	-	-	26,382
111年12月31日餘額 (重編後)	(\$ 4,572,925)	\$ 837,114	\$ 24,584	\$ 2,593,410	(\$ 1,117,817)

#### (六) 非控制權益

	112年度	111年度(重編後)
期初餘額	\$ 62,665,570	\$ 63,366,183
追溯適用及追溯重編之影響數	-	1,409
重編後期初餘額	62,665,570	63,367,592
歸屬於非控制權益之份額：		
本期淨利	7,090,289	5,181,453
子公司股東現金股利	( 5,271,287)	( 5,290,167)
子公司法定盈餘公積及資 本公積配發現金股利	( 1,807,723)	( 1,464,953)
換算國外營運機構財務報 表產生之兌換差額	( 354,303)	551,287
透過其他綜合損益按公允 價值衡量之金融資產未 實現損益	( 538,593)	( 660,861)
避險工具損益	( 857)	2,269
確定福利計畫再衡量數	( 11,953)	84,066
不動產重估增值	781,574	34,645
實際取得或處分子公司部 分權益	1,431,112	-
採用權益法之關聯企業之 其他綜合損益份額	62,257	( 19,221)

(接次頁)

(承前頁)

	112年度	111年度 (重編後)
採用權益法認列關聯企業 之變動數	\$ 43	(\$ 7,585)
子公司現金增資	45,233	679,871
對子公司所有權權益變動 列數	20,426,123	207,051
處分子公司 (附註三二)	( 68,515)	-
股份給付基礎	5,484	123
期末餘額	<u>\$84,454,454</u>	<u>\$62,665,570</u>

(七) 庫藏股票

係子公司遠鼎公司持有母公司股票。相關資訊如下：

子 公 司 名 稱	持 有 股 數 ( 仟 股 )	帳 面 金 額	市 價
<u>112年12月31日</u>			
遠鼎公司	779	\$ 25,063	\$ 24,316
<u>111年12月31日</u>			
遠鼎公司	779	\$ 25,063	\$ 24,862

子公司遠鼎公司自 100 年 12 月 28 日起納入合併財務報表之編製，故自該日起子公司遠鼎公司持有母公司股票作為庫藏股處理，依 100 年底帳面價值 25,063 仟元入帳。

子公司持有母公司股票視同庫藏股票處理，除不得參與母公司之現金增資及無表決權外，其餘與一般股東權利相同。

二六、收 入

	112年度	111年度
客戶合約收入		
銷貨收入淨額	\$180,775,256	\$191,973,405
電信服務收入	48,460,509	46,149,939
建造合約收入	4,767,051	4,861,293
其他營業收入	<u>22,142,243</u>	<u>20,959,888</u>
	256,145,059	263,944,525
其他非客戶合約收入		
出售證券淨益	<u>1,058,881</u>	-
	<u>\$257,203,940</u>	<u>\$263,944,525</u>

(一) 客戶合約之說明

參閱附註四、重大會計政策。

(二) 合約餘額

	112年12月31日	111年12月31日	111年1月1日
應收票據及帳款 (附註十)	<u>\$ 32,559,191</u>	<u>\$ 29,095,332</u>	<u>\$ 29,336,993</u>
長期應收款	<u>\$ 301,779</u>	<u>\$ 162,111</u>	<u>\$ 93,134</u>
合約資產			
商品組合銷售	\$ 8,886,646	\$ 7,987,037	\$ 7,570,619
不動產建造	858,414	1,274,113	1,106,190
應收建造保留款	76,157	373,345	463,310
其他	875,361	989,209	1,209,396
減：備抵損失	( <u>149,996</u> )	( <u>145,515</u> )	( <u>148,515</u> )
	<u>\$ 10,546,582</u>	<u>\$ 10,478,189</u>	<u>\$ 10,201,000</u>
流動	\$ 6,427,253	\$ 6,807,718	\$ 6,838,329
非流動	<u>4,119,329</u>	<u>3,670,471</u>	<u>3,362,671</u>
	<u>\$ 10,546,582</u>	<u>\$ 10,478,189</u>	<u>\$ 10,201,000</u>
合約負債			
商品銷售及服務提供	\$ 4,364,342	\$ 15,787,642	\$ 15,053,216
不動產銷售	309,107	205,652	57
不動產建造	<u>2,099,703</u>	<u>791,509</u>	<u>399,301</u>
	<u>\$ 6,773,152</u>	<u>\$ 16,784,803</u>	<u>\$ 15,452,574</u>
流動	\$ 6,600,440	\$ 6,408,943	\$ 4,833,211
非流動	<u>172,712</u>	<u>10,375,860</u>	<u>10,619,363</u>
	<u>\$ 6,773,152</u>	<u>\$ 16,784,803</u>	<u>\$ 15,452,574</u>

應收票據及應收帳款請詳附註十。

合約資產及合約負債之變動主要係來自滿足履約義務之時點與客戶付款時點之差異，其中合約負債於滿足履約義務時轉列為收入。

合併公司以所取得之 5G 部分頻段及相關基站建置，提供亞太電信共頻共網服務，所收取之款項帳列合約負債，並按相關提供共頻共網服務之資產耐用年限認列收入，該項合約負債餘額於 112 年 12 月 15 日與亞太電信公司已結清。

合併公司按存續期間預期信用損失認列合約資產之備抵損失。存續期間預期信用損失係考量客戶過去違約紀錄與現時財務狀況，

並同時考量 GDP 預測、失業率及產業展望等前瞻性因子後，使用準備矩陣計算。

	112年12月31日	111年12月31日
預期信用損失率	0.04%~8.09%	0.06%~8.61%
總帳面金額	\$ 9,762,007	\$ 8,976,246
備抵損失(存續期間預期信用損失)	( <u>149,996</u> )	( <u>145,515</u> )
	<u>\$ 9,612,011</u>	<u>\$ 8,830,731</u>

合約資產備抵損失之變動資訊如下：

	112年度	111年度
年初餘額	\$ 145,515	\$ 148,515
減：本年度迴轉減損損失	-	3,000
加：合併取得	<u>4,481</u>	<u>-</u>
年底餘額	<u>\$ 149,996</u>	<u>\$ 145,515</u>

### (三) 合約成本相關資產

	112年12月31日	111年12月31日
<u>非流動</u>		
取得合約之增額成本	<u>\$ 5,783,434</u>	<u>\$ 3,702,294</u>

合併公司考量過去歷史經驗，認為取得合約所支付之佣金及補貼款可回收。112及111年度認列之費用金額分別為2,916,986仟元及2,962,513仟元。

### (四) 客戶合約收入之細分

收入細分資訊請參閱附註四二。

### (五) 尚未全部完成之客戶合約

電信服務合約尚未全部滿足之履約義務受攤之交易價格及預期認列為收入之時點如下，該等金額不包含受限制之變動對價估計金額：

	112年12月31日	111年12月31日
電信服務合約		
—112年履行	\$ -	\$ 14,729,243
—113年履行	15,534,894	8,319,477
—114年及以後年度履行	<u>11,550,238</u>	<u>2,404,434</u>
	<u>\$ 27,085,132</u>	<u>\$ 25,453,154</u>

上述揭露不包含收入認列時點不受交易價格分攤之合約。

## 二七、繼續營業單位淨利

### (一) 利息費用

利息資本化相關資訊如下：

	<u>112年度</u>	<u>111年度</u>
利息資本化金額	\$ 557,809	\$ 228,327
利息資本化利率	0.89%~7.10%	0.50%~7.10%

### (二) 折舊及攤銷

	<u>112年度</u>	<u>111年度</u>
不動產、廠房及設備	\$ 16,406,870	\$ 16,649,617
使用權資產	4,446,564	4,296,361
無形資產	7,261,928	6,778,942
其他非流動資產	14,782	-
合計	<u>\$ 28,130,144</u>	<u>\$ 27,724,920</u>

#### 折舊費用依功能別彙總

營業成本	\$ 18,500,210	\$ 18,890,371
營業費用	2,146,804	2,009,879
什項支出	<u>206,420</u>	<u>45,728</u>
	<u>\$ 20,853,434</u>	<u>\$ 20,945,978</u>

#### 攤銷費用依功能別彙總

營業成本	\$ 6,006,448	\$ 5,743,944
營業費用	1,267,551	1,034,998
什項支出	<u>2,711</u>	<u>-</u>
	<u>\$ 7,276,710</u>	<u>\$ 6,778,942</u>

### (三) 員工福利費用

	<u>112年度</u>	<u>111年度</u>
退職後福利		
確定提撥計畫	\$ 950,489	\$ 943,178
確定福利計畫	35,980	86,098
其他員工福利	<u>23,579,829</u>	<u>23,715,524</u>
員工福利費用合計	<u>\$ 24,566,298</u>	<u>\$ 24,744,800</u>
依功能別彙總		
營業成本	\$ 12,658,586	\$ 13,108,039
營業費用	<u>11,907,712</u>	<u>11,636,761</u>
	<u>\$ 24,566,298</u>	<u>\$ 24,744,800</u>



(四) 處分非金融資產損失

	<u>112年度</u>	<u>111年度</u>
處分不動產、廠房及設備損失	\$ 178,690	\$ 337,688
處分特許權損失	125,135	158,882
處分投資性不動產損失	<u>20,942</u>	<u>34,894</u>
	<u>\$ 324,767</u>	<u>\$ 531,464</u>

(五) 員工酬勞及董事酬勞

母公司係以當年度扣除分派員工及董事酬勞前之稅前利益分別以 2.0% 至 3.5% 及不高於 2.5% 提撥員工酬勞及董事酬勞，但尚有累積虧損時，應先予以彌補。112 及 111 年度員工酬勞及董事酬勞分別於 113 年 3 月 5 日及 112 年 3 月 8 日經董事會決議如下：

估列比例

	<u>112年度</u>	<u>111年度</u>
員工酬勞	3.30%	3.30%
董事酬勞	1.91%	1.78%

金 額

	<u>112年度</u>	<u>111年度</u>
員工酬勞	\$ 262,812	\$ 285,617
董事酬勞	152,109	153,878

年度合併財務報告通過發佈日後若金額仍有變動，則依會計估計變動處理，於次一年度調整入帳。

111 及 110 年度員工酬勞及董事酬勞之實際配發金額與 111 及 110 年度合併財務報告之認列金額並無差異。員工酬勞係全數採現金發放。

有關母公司 113 及 112 年董事會決議之員工酬勞及董事酬勞資訊，請至台灣證券交易所「公開資訊觀測站」查詢。

## 二八、繼續營業單位所得稅

### (一) 認列於損益之所得稅

所得稅費用之主要組成項目如下：

	<u>112年度</u>	<u>111年度 (重編後)</u>
當期所得稅		
本年度產生者	\$ 3,143,634	\$ 3,792,158
未分配盈餘加徵	12,562	1,472
以前年度所得稅調整	( 178,286)	( 124,751)
	<u>2,977,910</u>	<u>3,668,879</u>
遞延所得稅	<u>460,957</u>	<u>133,689</u>
認列於損益之所得稅費用	<u>\$ 3,438,867</u>	<u>\$ 3,802,568</u>

會計所得與當期所得稅費用之調節如下：

	<u>112年度</u>	<u>111年度 (重編後)</u>
繼續營業單位稅前淨利	<u>\$ 18,758,355</u>	<u>\$ 17,149,630</u>
稅前淨利按法定稅率 (20%)		
計算之所得稅費用	\$ 3,751,671	\$ 3,429,926
調整項目之所得稅影響數	( 608,037)	362,232
以前年度之當期所得稅費用		
於本年度之調整	( 178,286)	( 124,751)
未分配盈餘加徵	<u>12,562</u>	<u>1,472</u>
當期所得稅	<u>2,977,910</u>	<u>3,668,879</u>
遞延所得稅	<u>460,957</u>	<u>133,689</u>
認列於損益之所得稅費用	<u>\$ 3,438,867</u>	<u>\$ 3,802,568</u>

### (二) 認列於其他綜合損益之所得稅費用

	<u>112年度</u>	<u>111年度</u>
<u>遞延所得稅費用</u>		
當年度產生		
— 確定福利計畫之再衡量數	\$ 58,052	\$ 66,653
— 透過其他綜合損益按公允價值衡量之金融資產未實現損益	2,000	3,673
— 不動產重估增值	<u>738,917</u>	( 422)
	<u>\$ 798,969</u>	<u>\$ 69,904</u>

(三) 遞延所得稅資產與負債

遞延所得稅資產及負債之變動如下：

112 年度

	年 初 餘 額	認 列 於 損 益	認 列 於 其 他 綜 合 損 益	處 分 轉 出 / 合 併 取 得	年 底 餘 額
<u>遞延所得稅資產</u>					
呆帳超限	\$ 339,431	\$ 22,593	\$ -	\$ -	\$ 362,024
虧損扣抵	954,833	( 972,850)	-	909,167	891,150
減損損失	366,398	154,378	-	-	520,776
其 他	<u>1,126,817</u>	<u>41,555</u>	<u>( 60,052)</u>	<u>-</u>	<u>1,108,320</u>
	<u>\$ 2,787,479</u>	<u>(\$ 754,324)</u>	<u>(\$ 60,052)</u>	<u>\$ 909,167</u>	<u>\$ 2,882,270</u>
<u>遞延所得稅負債</u>					
採用權益法之利					
益份額	\$ 1,832,103	(\$ 424,896)	\$ -	\$ -	\$ 1,407,207
商譽攤銷	2,056,606	-	-	-	2,056,606
土地增值稅準備	13,001,667	( 203,626)	794,987	( 44,551)	13,548,477
投資性不動產	920,321	98,132	( 56,070)	1,659	964,042
其 他	<u>765,483</u>	<u>237,023</u>	<u>-</u>	<u>-</u>	<u>1,002,506</u>
	<u>\$ 18,576,180</u>	<u>(\$ 293,367)</u>	<u>\$ 738,917</u>	<u>(\$ 42,892)</u>	<u>\$ 18,978,838</u>

111 年度

	年 初 餘 額	追 溯 適 用 IAS 12 之修正 之 影 響 數	認 列 於 損 益	認 列 於 其 他 綜 合 損 益	處 分 轉 出	年 底 餘 額
<u>遞延所得稅資產</u>						
呆帳超限	\$ 341,623	\$ -	(\$ 2,192)	\$ -	\$ -	\$ 339,431
虧損扣抵	1,210,693	-	( 255,860)	-	-	954,833
減損損失	393,539	-	( 27,141)	-	-	366,398
其 他	<u>821,052</u>	<u>207,549</u>	<u>168,542</u>	<u>( 70,326)</u>	<u>-</u>	<u>1,126,817</u>
	<u>\$ 2,766,907</u>	<u>\$ 207,549</u>	<u>(\$ 116,651)</u>	<u>(\$ 70,326)</u>	<u>\$ -</u>	<u>\$ 2,787,479</u>
<u>遞延所得稅負債</u>						
採用權益法之利						
益份額	\$ 1,661,726	\$ -	\$ 170,377	\$ -	\$ -	\$ 1,832,103
商譽攤銷	2,056,606	-	-	-	-	2,056,606
土地增值稅準備	13,447,117	-	( 242,483)	-	( 202,967)	13,001,667
投資性不動產	857,519	-	63,224	( 422)	-	920,321
其 他	<u>545,669</u>	<u>193,894</u>	<u>25,920</u>	<u>-</u>	<u>-</u>	<u>765,483</u>
	<u>\$ 18,568,637</u>	<u>\$ 193,894</u>	<u>\$ 17,038</u>	<u>(\$ 422)</u>	<u>(\$ 202,967)</u>	<u>\$ 18,576,180</u>

(四) 未於合併資產負債表中認列遞延所得稅資產之可減除暫時性差異及未使用虧損扣抵金額

	112年12月31日	111年12月31日
虧損扣抵	<u>\$ 21,010,672</u>	<u>\$ 22,189,939</u>
最後抵減年度	113~122	112~121
可減除暫時性差異	<u>\$ 4,182,821</u>	<u>\$ 6,929,973</u>

(五) 未使用之虧損扣抵相關資訊

截至 112 年 12 月 31 日止，虧損扣抵相關資訊如下：

<u>尚未扣抵稅前金額</u>	<u>最後扣抵年度</u>
<u>\$25,466,424</u>	113~122

(六) 所得稅核定情形

	<u>最近已核定年度</u>
遠東新世紀公司	108
遠東資源開發公司	108
亞東石化公司	110
高雄富國製衣公司	108
遠通投資公司	110
開元國際投資公司	110
鼎元國際投資公司	110
安和製衣公司	110
遠東紡織公司	110
遠揚建設公司	110
遠揚營造工程公司	110
遠鼎投資公司	110
遠東先進纖維公司	110
亞東綠材公司	110
亞東創新發展公司	110
全家福公司	110
遠紡實業公司	110
遠誠人力資源顧問公司	110
遠鼎公司	110
遠東建築經理公司	110
裕勤科技公司	110
遠鴻電機公司	110
鼎鼎聯合行銷公司	110
鼎鼎大飯店	110
遠通電收公司	110
遠鑫電子票證公司	110
遠創智慧公司	110
遠傳電信公司 (含亞太電信公司)	109
全虹企業公司	110
數聯資安公司	110
德誼數位科技公司	110

(接次頁)

(承前頁)

	<u>最近已核定年度</u>
遠欣公司	110
新勤公司	110
和宇寬頻公司	110
鴻邁科技公司	110
遠時數位科技公司	110
新世紀資通公司	110
博弘雲端科技公司	110
宏庭科技公司	110
旭天能源公司	110
遠傳財產保險代理公司	110

## 二九、每股盈餘

單位：每股元

	<u>112年度</u>	<u>111年度</u>
基本每股盈餘	<u>\$ 1.64</u>	<u>\$ 1.63</u>
稀釋每股盈餘	<u>\$ 1.64</u>	<u>\$ 1.63</u>

用以計算每股盈餘之盈餘及普通股加權平均股數如下：

### 本年度淨利

	<u>112年度</u>	<u>111年度 (重編後)</u>
歸屬於母公司業主之淨利	<u>\$ 8,229,199</u>	<u>\$ 8,165,609</u>

### 股 數

單位：仟股

	<u>112年度</u>	<u>111年度</u>
用以計算基本每股盈餘之普通股加權平均股數	5,002,688	5,001,002
具稀釋作用潛在普通股之影響：		
員工酬勞	<u>9,897</u>	<u>10,905</u>
用以計算稀釋每股盈餘之普通股加權平均股數	<u>5,012,585</u>	<u>5,011,907</u>

用以計算基本每股盈餘之普通股加權平均股數係以母公司當期流通在外加權平均股數減除關聯企業持有母公司股票視同庫藏股而減少流通在外股數。

若母公司得選擇以股票或現金發放員工酬勞，則計算稀釋每股盈餘時，假設員工酬勞將採發放股票方式，並於該潛在普通股具有稀釋作用時計入加權平均流通在外股數，以計算稀釋每股盈餘。於次年度決議員工酬勞發放股數前計算稀釋每股盈餘時，亦繼續考量該等潛在普通股之稀釋作用。

112及111年度按期末實際流通在外股數所計算之稅後基本每股盈餘分別為1.54元及1.53元。

### 三十、股份基礎給付協議

子公司數聯資安公司及博弘雲端科技公司之股份基礎給付協議如下：

協議之類型	給與日	給與數量	合約期間	既得條件
員工認股權計畫	111.10	787	3年	註1
員工認股權計畫	112.05	1,080	0.1~1.6年	註2
員工認股權計畫	112.10	515	2年	註1

註1：自發行屆滿9個月之日起，可行使被給與之一定比例之認股權。

註2：自發行屆滿15日之日起，可行使被給與之一定比例之認股權。

員工認股權之相關資訊如下：

	112年度					
	111.10		112.05		112.10	
	給與之認股選擇權		給與之認股選擇權		給與之認股選擇權	
	加權平均 行使價格	加權平均 行使價格	加權平均 行使價格	加權平均 行使價格	加權平均 行使價格	加權平均 行使價格
	單位(仟)	(元)	單位(仟)	(元)	單位(仟)	(元)
期初流通在外認股權	759	\$ 12.35	-	\$ -	-	\$ -
本期給與認股權	-	-	1,080	41.25	515	12.42
當期喪失認股權	( 74)	10.80	( 180)	39.09	( 5)	12.42
本期行使	( 183)	10.80	( 775)	43.57	-	-
本期逾期失效	-	-	( 6)	44.20	-	-
期末流通在外認股權	<u>502</u>	10.80	<u>119</u>	29.20	<u>510</u>	12.42
期末可行使認股權	<u>23</u>	10.80	<u>0.5</u>	29.20	-	-

流通在外之員工認股權相關資訊如下：

	112年度		
	111.10	112.05	112.10
	給與之認股權	給與之認股權	給與之認股權
行使價格之範圍(元)	\$ 10.80~12.35	\$ 29.20~44.20	\$ 12.42
加權平均剩餘合約期限(年)	1.79	0.96	1.79

上開認股選擇權計畫係採 Black Scholes 及二項式評價模式所採用之輸入值如下：

	111.10 給與之認股權	112.05 給與之認股權	112.10 給與之認股權
給與日股價（元）	\$ 11.18	\$ 62.90	\$ 11.45
行使價格（元）	\$ 12.35	\$ 39~59	\$ 12.42
預期波動率	30.33~33.63%	42.00~46.00%	32.73~35.36%
存續期間	1.88~2.88 年	0.1~1.6 年	1.38~1.88 年
無風險利率	1.34~1.43%	0.88~0.99%	1.09~1.14%

子公司因員工認股權認列之酬勞成本如下：

	112年度	111年度
111.10 給與之認股選擇權	\$ 655	\$ 199
112.05 給與之認股選擇權	6,398	-
112.10 給與之認股選擇權	142	-
	<u>\$ 7,195</u>	<u>\$ 199</u>

### 三一、企業合併

合併公司為使網路及頻譜資源效益極大化及增加競爭力、擴大營運規模及發揮經營綜效，以 112 年 12 月 15 日為合併基準日，以每一股亞太電信公司普通股股份換發 0.0934406 股子公司遠傳電信公司普通股方式吸收合併亞太電信公司，該公司主要業務包含固定通信及行動通信等業務。合併後子公司遠傳電信公司為存續公司。

#### (一) 收購日取得之資產及承擔之負債

	亞太電信公司 及其子公司
現金及約當現金	\$ 190,316
應收票據及帳款	1,483,892
不動產、廠房及設備	9,178,325
使用權資產	2,397,104
投資性不動產	169,654
無形資產	8,694,110
其他資產	15,710,986
借 款	( 9,307,286)
應付帳款及其他應付款	( 3,978,211)
遞延所得稅負債	( 69,245)
租賃負債	( 2,285,136)
其他負債	( 1,117,414)
取得可辨認淨資產之公允價值	<u>\$ 21,067,095</u>

取得可辨認淨資產之公允價值暫定為 21,067,095 仟元（其中包括商標及自行開發之軟體 158,700 仟元），該等資產尚待最後之估價。

(二) 因收購產生之商譽

	亞太電信公司 及其子公司
收購對價	<u>\$ 26,927,481</u>
加：權益工具	
— 先前已持有亞太電信之權益於收購日之 公允價值	2,513,435
減：所取得可辨認淨資產之公允價值	<u>( 21,067,095 )</u>
因收購產生之商譽	<u>\$ 8,373,821</u>

子公司遠傳電信公司以股份交換方式吸收合併亞太電信公司，發行之普通股公允價值係依合併基準日子公司遠傳電信公司收盤價決定，其中部分為發行私募股之公允價值另再考量流動性折價決定。

子公司遠傳電信公司於企業合併前已持有亞太電信公司 11.58% 權益，於合併基準日依公允價值再衡量金額為 2,513,435 仟元作為合併移轉對價之一，歷年累計認列之損失（帳列其他權益項下）歸屬母公司部分共計 812,204 仟元轉列保留盈餘減項。

因合併所產生之商譽，預期可扣抵所得稅之總金額為 1,674,764 仟元，並按 15 年之平均攤銷金額作為課稅減除項目。

(三) 企業合併對經營成果之影響

自收購日起，來自被收購公司之經營成果如下：

	亞太電信公司
營業收入	<u>\$ 410,211</u>
淨 損	<u>( \$ 128,598 )</u>

倘該等企業合併係發生於 112 年 1 月 1 日，112 年 1 月 1 日至 12 月 31 日合併公司擬制營業收入及擬制淨利分別為 265,928,519 仟元及 10,522,963 仟元。



### 三二、處分子公司

遠鑫電子票證公司於 111 年 12 月 20 日股東臨時會通過其解散案，解散基準日為 112 年 1 月 2 日，業已於 112 年 7 月 12 日清算完畢，惟尚有留抵稅額待經稅捐機關完成核定後聲請法院核備。

#### (一) 收取之對價

	<u>遠鑫電子票證公司</u>
現金	\$ 124,279
其他應收款	<u>48,682</u>
	<u>\$ 172,961</u>

#### (二) 對喪失控制之資產及負債之分析

	<u>遠鑫電子票證公司</u>
流動資產	<u>\$ 241,476</u>
處分之淨資產	<u>\$ 241,476</u>

#### (三) 處分子公司之損失

	<u>遠鑫電子票證公司</u>
收取之對價	\$ 172,961
處分之淨資產	( 241,476)
非控制權益	<u>68,515</u>
處分損失	<u>\$ -</u>

#### (四) 處分子公司之淨現金流出

	<u>遠鑫電子票證公司</u>
現金收取之對價	\$ 124,279
減：處分之現金及約當現金餘額	( <u>191,561</u> )
	<u>( \$ 67,282 )</u>

### 三三、與非控制權益之權益交易

#### 112 年度

合併公司原持有子公司遠紡工業（蘇州）公司及子公司中比啤酒（蘇州）公司 100% 股權。遠紡工業（蘇州）公司於 112 年 12 月吸收合併中比啤酒（蘇州）公司，遠紡工業（蘇州）公司為存續公司，中比啤酒（蘇州）公司為消滅公司。合併後，合併公司持有存續公司遠紡工業（蘇州）公司持股比例為 100%。

由於上述交易並未改變合併公司對該公司之控制，合併公司視為權益交易處理，支付對價與權益交易彙總如下：

	<u>遠 紡 工 業 ( 蘇 州 ) 公 司</u>
給付之現金對價	\$ -
子公司淨資產帳面金額按相對權益變動計算之金額	( 68,944 )
權益交易差額	<u>( \$ 68,944 )</u>
<u>權益交易差額調整科目</u>	
未分配盈餘	( \$ 68,944 )

合併公司於 112 年 6 月處分遠傳電信公司部分股權，致持股比例由 38.33% 下降至 36.30%。該交易並未改變合併公司對子公司遠傳電信公司之控制，合併公司視為權益交易處理，支付對價與權益交易彙總如下：

	<u>遠 傳 電 信 公 司</u>
收取之現金對價	\$ 5,065,076
子公司淨資產帳面金額按相對權益變動計算之金額	( 1,431,112 )
調整其他權益項目	( 13,019 )
調整商譽	( 338,901 )
權益交易差額	<u>\$ 3,282,044</u>
<u>權益交易差額調整科目</u>	
資本公積－實際處分子公司股權價格與帳面價值之差額	<u>\$ 3,282,044</u>

子公司遠傳電信公司於 112 年 12 月增資發行新股以交換方式吸收合併取得亞太電信公司，致持股比例由 36.30% 下降至 32.82%，該交易並未改變合併公司對子公司遠傳電信公司之控制，合併公司視為權益交易處理，支付對價與權益交易彙總如下：

	<u>遠 傳 電 信 公 司</u>
增資發行新股	\$ 26,927,481
子公司淨資產帳面金額按相對權益變動計算之金額	( 20,326,578 )
權益交易差額	<u>\$ 6,600,903</u>
<u>權益交易差額調整科目</u>	
資本公積－認列對子公司所有權權益變動數	<u>\$ 6,600,903</u>

子公司博弘雲端科技公司及數聯資安公司分別於 112 年 7 月及 9 月行使員工認股權計畫，致合併公司持股比例分別由 70% 下降至 67.29% 及 100% 下降至 98.68%。

由於上述交易並未改變合併公司對該公司之控制，合併公司視為權益交易處理，支付對價與權益交易彙總如下：

	<u>博弘雲端科技公司</u>	<u>數聯資安公司</u>
收取之現金對價	\$ 33,746	\$ 1,981
子公司淨資產帳面金額按相對權益變動計算之金額	( <u>28,589</u> )	( <u>2,006</u> )
權益交易差額	<u>\$ 5,157</u>	<u>( \$ 25 )</u>
<u>權益交易差額調整科目</u>		
資本公積—認列對子公司所有權權益變動數	<u>\$ 5,157</u>	<u>\$ -</u>
未分配盈餘	<u>\$ -</u>	<u>( \$ 25 )</u>

合併公司於 112 年 2 月未按持股比例認購遠時數位科技公司現金增資股權，致持股比例由 99.51% 下降至 99.42%。該交易並未改變合併公司對該公司之控制，合併公司視為權益交易處理，支付對價與權益交易彙總如下：

	<u>遠時數位科技公司</u>
收取之現金對價	\$ 4,174
子公司淨資產帳面金額按相對權益變動計算之金額	( <u>3,984</u> )
權益交易差額	<u>\$ 190</u>
<u>權益交易差額調整科目</u>	
資本公積—認列對子公司所有權權益變動數	<u>\$ 190</u>

### 111 年度

合併公司原持有子公司遠紡工業（上海）公司 100% 股權及子公司亞東石化（上海）公司 61.35% 股權。遠紡工業（上海）公司於 111 年 12 月吸收合併亞東石化（上海）公司，合併基準日為 111 年 12 月 31 日，遠紡工業（上海）公司為存續公司，亞東石化（上海）公司為消滅公司。合併後，合併公司持有存續公司遠紡工業（上海）公司持股比例為 90.03%。

由於上述交易並未改變合併公司對該公司之控制，合併公司視為權益交易處理，支付對價與權益交易彙總如下：

	<u>遠 紡 工 業 ( 上 海 ) 公 司</u>
給付之現金對價	\$ -
子公司淨資產帳面金額按相對權益變動計算之金額	( <u>296,065</u> )
權益交易差額	( <u>\$ 296,065</u> )
<u>權益交易差額調整科目</u>	
未分配盈餘	( <u>\$ 296,065</u> )

合併公司於 111 年 12 月以現金對價向非控制權益購買遠時數位科技公司部份股權，致合併公司之持股比例由 98.20% 上升為 99.51%。

由於上述交易並未改變合併公司對該公司之控制，合併公司視為權益交易處理，支付對價與權益交易彙總如下：

	<u>遠時數位科技公司</u>
給付之現金對價	( \$ 14,546 )
子公司淨資產帳面金額按相對權益變動計算之金額	<u>9,230</u>
權益交易差額	( <u>\$ 5,316</u> )
<u>權益交易差額調整科目</u>	
未分配盈餘	( <u>\$ 5,316</u> )

合併公司於 111 年 3 月及 6 月以現金對價向非控制權益購買全虹企業公司部份股權，致合併公司之持股比例由 61.63% 上升為 68.35%。

由於上述交易並未改變合併公司對該公司之控制，合併公司視為權益交易處理，支付對價與權益交易彙總如下：

	<u>全 虹 企 業 公 司</u>
給付之現金對價	( \$ 116,885 )
子公司淨資產帳面金額按相對權益變動計算之金額	<u>121,360</u>
權益交易差額	\$ <u>4,475</u>
<u>權益交易差額調整科目</u>	
資本公積－實際取得或處分子公司股權價格與帳面價值差額	\$ <u>4,475</u>

合併公司於 111 年 3 月未按持股比例認購遠想原創公司現金增資股權，致持股比例由 100% 下降至 50%。

由於上述交易並未改變合併公司對該公司之控制，合併公司視為權益交易處理，支付對價與權益交易彙總如下：

	<u>遠想原創公司</u>
收取之現金對價	\$ 41,250
子公司淨資產帳面金額按相對權益變動計算之金額	( <u>41,250</u> )
權益交易差額	<u>\$ -</u>

#### 三四、資本風險管理

合併公司進行資本管理以確保各企業能夠於繼續經營之前提下，藉由將債務及權益餘額最適化，以使股東報酬極大化。

#### 三五、金融工具

##### (一) 公允價值資訊－非按公允價值衡量之金融工具

##### 1. 帳面金額與公允價值有重大差異之金融負債

	112年12月31日		111年12月31日	
	帳面金額	公允價值	帳面金額	公允價值
<u>金融負債</u>				
按攤銷後成本衡量之				
<u>金融負債：</u>				
應付公司債	\$ 119,813,636	\$ 119,109,253	\$ 113,415,400	\$ 112,288,240

##### 2. 公允價值衡量層級

	112年12月31日				值計
	公 第 1 等 級	允 第 2 等 級	價 第 3 等 級	合	
<u>金融負債</u>					
應付公司債	\$ 119,109,253	\$ -	\$ -	\$ 119,109,253	

	111年12月31日				值計
	公 第 1 等 級	允 第 2 等 級	價 第 3 等 級	合	
<u>金融負債</u>					
應付公司債	\$ 112,288,240	\$ -	\$ -	\$ 112,288,240	

(二) 公允價值資訊－以重複性基礎按公允價值衡量之金融工具

1. 公允價值層級

112 年 12 月 31 日

	第 1 等級	第 2 等級	第 3 等級	合 計
<u>透過損益按公允價值</u>				
<u>衡量之金融資產</u>				
開放型基金受益憑證	\$ 2,581,415	\$ -	\$ -	\$ 2,581,415
國外基金受益憑證	-	2,470,846	-	2,470,846
上市(櫃)公司股票	339,176	-	-	339,176
遠期外匯合約	-	-	25,205	25,205
合 計	<u>\$ 2,920,591</u>	<u>\$ 2,470,846</u>	<u>\$ 25,205</u>	<u>\$ 5,416,642</u>
<u>透過其他綜合損益按公允價值衡量之金融資產</u>				
國內上市(櫃)股票	\$ 745,773	\$ -	\$ -	\$ 745,773
國內未上市(櫃)股票	-	-	1,446,142	1,446,142
不動產投資信託				
基金受益憑證	472,455	-	-	472,455
國外未上市(櫃)股票	-	-	589,955	589,955
合 計	<u>\$ 1,218,228</u>	<u>\$ -</u>	<u>\$ 2,036,097</u>	<u>\$ 3,254,325</u>
<u>避險之金融資產</u>				
現金流量避險－利率交換合約	\$ -	\$ -	\$ 5,714	\$ 5,714
<u>透過損益按公允價值衡量之金融負債</u>				
遠期外匯合約	\$ -	\$ -	\$ 1,399	\$ 1,399

111 年 12 月 31 日

	第 1 等級	第 2 等級	第 3 等級	合 計
<u>透過損益按公允價值</u>				
<u>衡量之金融資產</u>				
開放型基金受益憑證	\$ 3,697,069	\$ -	\$ -	\$ 3,697,069
國外基金受益憑證	-	2,100,156	-	2,100,156
上市(櫃)公司股票	166,100	-	-	166,100
遠期外匯合約	-	-	6,466	6,466
商展活動投資協議	-	-	3,840	3,840
合 計	<u>\$ 3,863,169</u>	<u>\$ 2,100,156</u>	<u>\$ 10,306</u>	<u>\$ 5,973,631</u>

(接次頁)

(承前頁)

	第 1 等級	第 2 等級	第 3 等級	合 計
<u>透過其他綜合損益按</u>				
<u>公允價值衡量之金融</u>				
<u>資產</u>				
國內上市(櫃)股票	\$ 695,673	\$ -	\$ -	\$ 695,673
國內上市公司私募 股票	-	3,050,000	-	3,050,000
國內未上市(櫃) 股票	-	-	1,329,772	1,329,772
不動產投資信託 基金受益憑證	486,559	-	-	486,559
國外未上市(櫃) 股票	-	-	742,016	742,016
合 計	<u>\$ 1,182,232</u>	<u>\$ 3,050,000</u>	<u>\$ 2,071,788</u>	<u>\$ 6,304,020</u>
<u>避險之金融資產</u>				
現金流量避險— 利率交換合約	<u>\$ -</u>	<u>\$ -</u>	<u>\$ 6,980</u>	<u>\$ 6,980</u>
<u>透過損益按公允價值</u>				
<u>衡量之金融負債</u>				
遠期外匯合約	<u>\$ -</u>	<u>\$ -</u>	<u>\$ 28,382</u>	<u>\$ 28,382</u>

112 及 111 年度無第 1 等級與第 2 等級公允價值衡量間移轉之情形。

## 2. 金融工具以第 3 等級公允價值衡量之調節

### 112 年度

	透 過 損 益 按 公 允 價 值 衡 量	透 過 其 他 綜 合 損 益 按 公 允 價 值 衡 量	避 險 之 金 融 工 具	合 計
期初資產(負債)餘額	(\$ 18,076)	\$ 2,071,788	\$ 6,980	\$ 2,060,692
新 增	-	39,676	-	39,676
減資退還股款	-	( 9,000)	-	( 9,000)
認列於損益	( 76,910)	-	-	( 76,910)
認列於其他綜合損益	-	( 59,223)	( 1,266)	( 60,489)
結清及匯率影響數	<u>118,792</u>	<u>( 7,144)</u>	<u>-</u>	<u>111,648</u>
期末資產(負債)餘額	<u>\$ 23,806</u>	<u>\$ 2,036,097</u>	<u>\$ 5,714</u>	<u>\$ 2,065,617</u>

## 111 年度

	透 過 損 益 按 公 允 價 值 衡 量	透 過 其 他 綜 合 損 益 按 公 允 價 值 衡 量	避 險 之 金 融 工 具	合 計
期初資產（負債）餘額	\$ 27,057	\$ 2,132,857	\$ 3,517	\$ 2,163,431
新 增	3,840	-	-	3,840
減資退還股款	-	( 15,769)	-	( 15,769)
認列於損益	( 196,422)	-	-	( 196,422)
認列於其他綜合損益	-	( 60,890)	3,463	( 57,427)
結清及匯率影響數	147,449	15,590	-	163,039
期末資產（負債）餘額	<u>(\$ 18,076)</u>	<u>\$ 2,071,788</u>	<u>\$ 6,980</u>	<u>\$ 2,060,692</u>

### 3. 第 2 等級公允價值衡量之評價技術及輸入值

金 融 工 具 類 別	評 價 技 術 及 輸 入 值
國外基金受益憑證	依據該海外基金所投資之個別子基金公允價值及子基金投資比重，並經扣除基金經理費、保管費等費用後，計算出基金整體淨資產價值及每單位基金淨值。
國內上市公司私募股票	採用市場法之可類比交易法，係參考同業於活絡市場交易之股票價格、淨值及相關係數比率，加權平均後再考量流動性風險貼水後得之。

### 4. 第 3 等級公允價值衡量之評價技術及輸入值

金 融 工 具 類 別	評 價 技 術 及 輸 入 值
國內外未上市櫃股票	<ol style="list-style-type: none"> <li>1. 採用資產法評價，按期末該投資公司所投資之各標的公司分別依收益法、市場法或收益法及市場法並用之評價結果，考慮流動性風險貼水後得之。</li> <li>2. 採用市場法之可類比交易法，係參考相同資產之成交價格及按期末該公司之獲利能力選取可比較公司市場乘數，並考量流動性風險貼水後得之。</li> </ol>
遠期外匯合約及利率交換合約	採現金流量折現法，按期末之可觀察即期匯率及合約所訂匯率估計未來現金流量及公允價值變動數，並以可反映各交易對方信用風險及貨幣價值之折現率分別折現。另考量交易對手之信用評等良好及每期合約期間較短，故假設折現率為 0%。
商展活動投資協議	採用收益法評價，按現金流量折現之方式計算該期獲取收益之現值。



### (三) 金融工具之種類

	112年12月31日	111年12月31日
<u>金融資產</u>		
透過損益按公允價值衡量之		
金融資產	\$ 5,416,642	\$ 5,973,631
避險之金融資產	5,714	6,980
按攤銷後成本衡量之金融		
資產(註1)	81,090,380	94,249,446
透過其他綜合損益按公允		
價值衡量之金融資產	3,254,325	6,304,020
<u>金融負債</u>		
透過損益按公允價值衡量之		
金融負債	1,399	28,382
按攤銷後成本衡量之金融		
負債(註2)	309,032,175	327,989,097

註1：餘額係包含現金及約當現金、按攤銷後成本衡量之金融資產、應收票據及帳款(含關係人)、其他應收款(含關係人)、長期應收款(含關係人)、存出保證金及其他金融資產等按攤銷後成本衡量之金融資產。

註2：餘額係包含短期借款、應付短期票券、應付票據及帳款(含關係人)、其他應付款(含關係人)、應付設備款、應付公司債(含一年內到期)、長期借款(含一年內到期)及存入保證金等按攤銷後成本衡量之金融負債。

### (四) 財務風險管理目的與政策

合併公司之財務管理部門係為各業務單位提供服務，統籌協調進入國內與國際金融市場操作，藉由依照風險程度與廣度分析暴險之內部風險報告監督及管理合併公司營運有關之財務風險。該等風險包括市場風險(包含匯率風險、利率風險及其他價格風險)、信用風險及流動性風險。

合併公司透過衍生性金融工具規避暴險，以減輕該等風險之影響。衍生金融工具之運用受合併公司董事會通過之政策所規範，其為匯率風險、利率風險、信用風險、衍生性金融工具與非衍生性金融工具之運用以及剩餘流動資金之投資書面原則。

合併公司之重要財務活動，係經董事會依相關規範及內部控制制度進行覆核。於財務計劃執行期間，合併公司必須恪遵關於整體財務風險管理及權責劃分之相關財務操作程序。

#### 1. 市場風險

合併公司之營運活動使合併公司承擔之主要財務風險為外幣匯率變動風險（參閱下述(1)）以及利率變動風險（參閱下述(2)）。

##### (1) 匯率風險

合併公司之數個子公司從事外幣計價（主要係美元）之銷貨與進貨交易，因而使合併公司產生匯率變動暴險。合併公司匯率暴險之管理係於政策許可之範圍內，利用遠期外匯合約等管理風險。

合併公司於資產負債表日之重大非功能性貨幣計價之貨幣性資產與貨幣性負債帳面金額（包含合併財務報表中已沖銷之非功能性貨幣計價之貨幣性項目），詳附註四十。

##### 敏感度分析

合併公司主要受到美元匯率波動之影響。

下表詳細說明當各組成個體功能性貨幣對美元之匯率增加及減少 5%時，合併公司之敏感度分析。5%係為集團內部向主要管理階層報告匯率風險時所使用之敏感度比率，亦代表管理階層對外幣匯率之合理可能變動範圍之評估。敏感度分析僅包括流通在外之外幣貨幣性項目，並將其期末之換算以匯率變動 5%予以調整。下表之正數係表示當各組成個體功能性貨幣相對於美元升值 5%時，將使稅前淨利增加之金額；當各組成個體功能性貨幣相對於美元貶值 5%時，其對稅前淨利之影響將為同金額之負數。

	<u>112年12月31日</u>	<u>111年12月31日</u>
變動 5%之損益		
美金	(\$ 484,006)	(\$ 268,752)

## (2) 利率風險

因合併公司內之個體同時以固定及浮動利率借入資金，因而產生利率暴險。合併公司藉由維持一適當之固定及浮動利率組合來管理利率風險。

合併公司於資產負債表日受利率暴險之金融資產及金融負債帳面金額如下：

	<u>112年12月31日</u>	<u>111年12月31日</u>
具公允價值利率風險		
—金融資產	\$ 13,560,185	\$ 31,556,387
—金融負債	229,296,174	243,311,878
具現金流量利率風險		
—金融資產	15,696,595	16,229,776
—金融負債	48,060,580	54,705,011

### 敏感度分析

對於合併公司利率變動之金融資產及金融負債，進行風險衡量。敏感度分析係依資產負債表日之利率暴險而決定，使用之變動率為利率增加或減少 0.25%，此亦代表管理階層對利率之合理可能變動範圍之評估。合併公司持有之固定利率金融資產及金融負債將因市場利率變動使公平價值隨之變動，合併公司持有之浮動利率金融資產及金融負債將因市場利率變動使有效利率隨之變動，而使其未來現金流量產生波動。

針對合併公司 112 年及 111 年 12 月 31 日持有之利率變動金融資產部位，市場利率每上升 0.25%，固定利率金融資產之公平價值將分別下降 33,816 仟元及 78,694 仟元，浮動利率金融資產將分別有現金流入 39,241 仟元及 40,574 仟元。當市場利率下降 0.25% 時，影響將為同金額之負數。

針對合併公司 112 年及 111 年 12 月 31 日持有之利率變動金融負債部位，市場利率每上升 0.25%，固定利率金融負債之公平價值將分別下降 571,811 仟元及 606,763 仟元，浮動利率金融負債將分別有現金流出 120,151 仟元及

136,763 仟元。當市場利率下降 0.25% 時，其影響將為同金額之負數。

### 避險會計

合併公司另簽定利率交換合約以減輕已發行浮動利率債務之現金流量暴險，並指定為現金流量避險。

為降低合併公司因浮動利率借款產生之現金流量暴險，所有換入固定利率換出浮動利率之利率交換合約均被指定為現金流量避險。利率交換與借款利息之支付係同時發生，且於浮動利率債務之利息支出認列於損益之期間，將遞延列於權益之金額重分類至損益。

### 112 年 12 月 31 日

避險工具	合約金額	到期期間	支付利率區間	收取利率區間	資產負債表單行項目	帳面金額	金額	金額	當期評估避險無效性所採用之避險工具
現金流量避險									
利率交換合約	新台幣 3,294,000 仟元	114年11月	0%~4.8%	0.60%~ 4.90%	避險之金融 資產	\$5,714	\$ -	\$ -	-

被避險項目	當期評估避險無效性所採用之被避險項目價值變動	其他權益	帳面金額
現金流量避險			
長期借款利息費用	\$ -	持續適用避險會計	不再適用避險會計
		\$ 5,714	\$ -

### 112 年度

綜合損益影響	認列於其他綜合損益之避險利益(損失)	認列於損益之避險無效性利益(損失)	認列避險無效性之單行項目	自權益重分類至損益之金額及其單行項目
現金流量避險				
長期借款利息費用	(\$ 1,266)	\$ -	-	\$ 1,818 利息費用減項

### 111 年 12 月 31 日

避險工具	合約金額	到期期間	支付利率區間	收取利率區間	資產負債表單行項目	帳面金額	金額	金額	當期評估避險無效性所採用之避險工具
現金流量避險									
利率交換合約	新台幣 3,294,000 仟元	114年11月	0%~4.8%	0.60%~ 4.90%	避險之金融 資產	\$6,980	\$ -	\$ -	-

被避險項目	當期評估避險無效性所採用之被避險項目價值變動	其他權益	帳面金額
現金流量避險			
長期借款利息費用	\$ -	持續適用避險會計	不再適用避險會計
		\$ 6,980	\$ -

## 111 年度

綜合損益影響	認列於其他 綜合損益之 避險利益(損失)	認列於損益之避險 無效性利益(損失)	認列避險無效性 之單行項目	自權益重分類至 損益之金額及 其單行項目 因被避險項目 已影響損益
現金流量避險				
長期借款利息費用	\$ 3,463	\$ -	-	\$ 2,762 利息費用加項

### (3) 其他價格風險

合併公司因持有股票及受益憑證而產生權益價格暴險。

#### 敏感度分析

對於合併公司權益價格變動之金融資產，進行風險衡量。合併公司係採用敏感度分析衡量權益證券價格風險。

敏感度分析係依資產負債表日權益投資部位暴險進行。若權益投資部位價格下跌 5%，112 年及 111 年 12 月 31 日透過損益按公允價值衡量金融資產及透過其他綜合損益按公允價值衡量金融資產之公允價值將減少 432,288 仟元及 613,367 仟元。

## 2. 信用風險

信用風險係指交易對方拖欠合約義務而造成集團財務損失之風險。截至資產負債表日，合併公司可能因交易對方未履行義務及合併公司提供財務保證造成財務損失之最大信用風險暴險主要係來自於：

- (1) 合併資產負債表所認列之金融資產帳面金額。
- (2) 合併公司提供財務保證所產生之或有負債金額。

合併公司採行之政策係僅與信譽卓著之對象進行交易，並於必要情形下取得足額之擔保以減輕因拖欠所產生財務損失之風險。合併公司將使用其他公開可取得之財務資訊及彼此交易記錄對主要客戶進行評等。合併公司持續監督信用暴險以及交易對方之信用評等。

應收帳款之對象涵蓋眾多客戶，分散於不同產業及地理區域。合併公司持續地針對應收帳款客戶之財務狀況進行評估。

### 3. 流動性風險

合併公司係透過管理及維持足夠部位之現金及約當現金以支應集團營運並減輕現金流量波動之影響。合併公司管理階層監督銀行融資額度使用狀況並確保借款合同條款之遵循。

下表詳細說明合併公司除約定於 1 年內還款之流動金融負債外，其餘非流動金融負債之約定還款期間分析。

	1 至 2 年	2 至 3 年	3 年 以 上	合 計
<u>112 年 12 月 31 日</u>				
長期借款	\$ 61,410,944	\$ 38,506,246	\$ 11,604,012	\$ 111,521,202
應付公司債	<u>22,900,000</u>	<u>28,300,000</u>	<u>45,000,000</u>	<u>96,200,000</u>
	<u>\$ 84,310,944</u>	<u>\$ 66,806,246</u>	<u>\$ 56,604,012</u>	<u>\$ 207,721,202</u>
<u>111 年 12 月 31 日</u>				
長期借款	\$ 46,520,133	\$ 19,273,967	\$ 27,253,083	\$ 93,047,183
應付公司債	<u>23,700,000</u>	<u>22,900,000</u>	<u>45,900,000</u>	<u>92,500,000</u>
	<u>\$ 70,220,133</u>	<u>\$ 42,173,967</u>	<u>\$ 73,153,083</u>	<u>\$ 185,547,183</u>

租賃負債未折現總額到期分析之資訊如下：

	1 ~ 5 年	5 ~ 10 年	10 ~ 15 年	15 ~ 20 年	20 年 以 上
<u>112 年 12 月 31 日</u>					
租賃負債	<u>\$7,554,086</u>	<u>\$ 243,943</u>	<u>\$ 78,012</u>	<u>\$ 72,671</u>	<u>\$ 142,670</u>
<u>111 年 12 月 31 日</u>					
租賃負債	<u>\$6,034,197</u>	<u>\$ 427,276</u>	<u>\$ 77,540</u>	<u>\$ 73,019</u>	<u>\$ 145,311</u>

#### (五) 金融資產移轉資訊

合併公司將部分大陸地區信用等級較高之應收銀行承兌匯票轉讓予銀行貼現，由於該等票據之幾乎所有風險及報酬已移轉，合併公司除列所移轉之應收銀行承兌匯票。惟若該等已除列銀行承兌匯票到期時未能兌現，銀行仍有權要求合併公司清償，故合併公司仍持續參與該等票據。

合併公司持續參與已除列銀行承兌匯票之最大損失暴險金額為已移轉而尚未到期之銀行承兌匯票面額，截至 112 年及 111 年 12 月 31 日止分別為 445,974 仟元及 488,478 仟元，該等票據將於資產負債表日後 12 個月內到期。考量已除列銀行承兌匯票之信用風險，合併公司評估其持續參與之公允價值並不重大。

### 三六、關係人交易

除已於其他附註列示者外，母子公司與關係人間重大之交易事項彙總列示於後附之關係人交易事項明細表（附表二、三及四）。

### 三七、質抵押之資產

除已於其他附註列示者外，下列資產業已質抵押作為履約保證、短期借款、應付短期票券、關稅局進口關稅、長期付息負債、工程保固、為關係企業融資背書保證、法院訴訟、稅務行政救濟及承作政府專案等之押金及擔保品：

	112年12月31日	111年12月31日
其他金融資產－流動	\$ 2,348,637	\$ 2,618,740
按攤銷後成本衡量之金融資產		
－非流動	500,000	500,000
不動產、廠房及設備淨額	22,586,892	25,877,049
投資性不動產	27,113,488	23,064,769
採用權益法之投資	2,692,567	3,138,969
特許權	654,790	1,120,284
其他金融資產－非流動	1,455,411	1,435,787
應收票據及帳款	73,994	-
	<u>\$57,425,779</u>	<u>\$57,755,598</u>

截至 112 年及 111 年 12 月 31 日，合併公司將其持有子公司遠傳電信公司之股票分別為 51,850 仟股及 60,657 仟股提供作為短期借款、應付商業本票及長期負債之擔保品。另截至 112 年及 111 年 12 月 31 日合併公司將其持有子公司遠鼎公司之股票皆為 10,000 仟股提供作為短期借款、應付商業本票及長期負債之擔保品。

### 三八、重大或有負債及未認列之合約承諾

除其他附註所述者外，合併公司於資產負債表日有下列重大承諾事項及或有事項如下：

- (一) 截至 112 年及 111 年 12 月 31 日止，合併公司已開立未使用之信用狀金額分別為 1,283,262 仟元及 842,034 仟元。
- (二) 截至 112 年及 111 年 12 月 31 日止，合併公司（不含子公司遠傳電信公司及其子公司）已訂約尚未支付之工程款及購買不動產、廠房及設備款項分別為 3,473,795 仟元及 2,635,882 仟元。

另子公司遠傳電信公司及其子公司已訂約購買之不動產、廠房及設備採購款及手機款分別如下：

	<u>112年12月31日</u>	<u>111年12月31日</u>
已訂約未驗收之不動產、 廠房及設備採購款	<u>\$ 11,991,409</u>	<u>\$ 11,957,889</u>
已訂約未驗收之存貨採購款	<u>\$ 5,690,483</u>	<u>\$ 8,040,670</u>

- (三) 截至 112 年及 111 年 12 月 31 日止，合併公司已訂約尚未進貨之不可取消棉花採購合約款分別為 23,520 仟元及 81,865 仟元。
- (四) 截至 112 年及 111 年 12 月 31 日止，子公司遠揚營造工程公司已簽訂之工程總成本合計分別為 51,996,681 仟元及 67,467,331 仟元。
- (五) 截至 112 年及 111 年 12 月 31 日止，子公司遠通電收公司與遠東商銀就通行費之管理與運用簽訂他益信託合約分別為 4,395,198 仟元及 4,272,826 仟元。
- (六) 合併公司為關係企業融資之背書及保證額度：詳附表六。
- (七) 子公司遠通電收公司於 100 年 6 月 30 日電子收費分年利用率未能達到與高公局簽訂之「高速公路電子收費系統建置及營運」契約約定標準之訴訟一案，已於 104 年 9 月由最高法院裁定回歸台北地方法院民事庭審理，遠通電收公司已就可能之損失估列入帳。107 年 10 月 19 日台北地方法院一審判決遠通電收公司勝訴，高公局於 107 年 11 月 9 日提起上訴，高等法院於 108 年 6 月 11 日駁回高公局之上訴。高公局於 108 年 7 月 8 日提起上訴，經最高法院審理後，於 110 年 1 月 21 日廢棄原二審判決並發回高等法院更審。高等法院審理後，於 111 年 11 月 15 日作成一審判決，子公司遠通電收公司賠償違約金 17,000 仟元，雙方皆未再提起上訴，故本判決已於 111 年 12 月確定，全案終結。

另依契約規定，遠通電收公司未於規定期限內完成計程車道系統基礎建設之訴訟一案，台北地方法院民事庭已於 105 年 5 月 20 日宣判遠通電收公司應給付高公局違約金，遠通電收公司已於 105 年 5



月 31 日上訴並估列相關之違約金損失，該案於 112 年 3 月 20 日雙方依法官建議調解成立，全案終結。

### 三九、重大期後事項

母公司於 113 年 3 月 5 日經董事會決議發行無擔保普通公司債，發行總額不超過 10,000,000 元（或等值外幣），每張面額為新台幣 1,000 仟元或其整倍數（外幣面額另定），發行期間不超過十年，得視市場狀況一次或分次發行。

### 四十、具重大影響之外幣資產及負債資訊

以下資訊係按合併公司各個體功能性貨幣以外之外幣彙總表達，所揭露之匯率係指該等外幣換算至功能性貨幣之匯率。具重大影響之外幣資產及負債如下：

#### 112 年 12 月 31 日

	外	幣	匯	率	帳	面	金	額
<u>外幣資產</u>								
<u>貨幣性項目</u>								
美 元	\$	327,450	30.705	(美 元：新台幣)	\$	10,054,352		
美 元		107,771	7.096	(美 元：人民幣)		3,309,109		
<u>外幣負債</u>								
<u>貨幣性項目</u>								
美 元		114,072	30.705	(美 元：新台幣)		3,502,581		
美 元		5,887	7.096	(美 元：人民幣)		180,760		

#### 111 年 12 月 31 日

	外	幣	匯	率	帳	面	金	額
<u>外幣資產</u>								
<u>貨幣性項目</u>								
美 元	\$	439,961	30.710	(美 元：新台幣)	\$	13,511,202		
美 元		85,243	6.967	(美 元：人民幣)		2,617,813		
<u>外幣負債</u>								
<u>貨幣性項目</u>								
美 元		300,628	30.710	(美 元：新台幣)		9,232,286		
美 元		49,550	6.967	(美 元：人民幣)		1,521,681		

合併公司於 112 及 111 年度外幣兌換利益（含已實現及未實現）分別為 146,037 仟元及 1,375,481 仟元，由於集團個體之功能性貨幣種類繁多，故無法按各重大影響之外幣別揭露兌換損益。

#### 四一、附註揭露事項

##### (一) 重大交易事項及(二)轉投資事業相關資訊

1. 資金貸與他人：附表五。
2. 為他人背書保證：附表六。
3. 期末持有有價證券情形：附表七。
4. 累積買進或賣出同一有價證券之金額達新臺幣 3 億元或實收資本額 20% 以上：附表八。
5. 取得不動產之金額達新臺幣 3 億元或實收資本額 20% 以上：附表九。
6. 處分不動產之金額達新臺幣 3 億元或實收資本額 20% 以上：無。
7. 與關係人進、銷貨之金額達新臺幣 1 億元或實收資本額 20% 以上：附表十。
8. 應收關係人款項達新臺幣 1 億元或實收資本額 20% 以上：附表十一。
9. 從事衍生工具交易：附註七及三三。
10. 其他：母子公司間及各子公司間之業務關係及重要交易往來情形及金額：附表十二。
11. 被投資公司資訊：附表十三。

##### (三) 大陸投資資訊

1. 大陸被投資公司名稱、主要營業項目、實收資本額、投資方式、資金匯出入情形、持股比例、投資損益、期末投資帳面金額、已匯回投資損益及赴大陸地區投資限額：附表十四及十四之一。
2. 與大陸被投資公司直接或間接由第三地區所發生下列之重大交易事項，及其價格、付款條件、未實現損益：附表三、四、五、十、十一及十二。
  - (1) 進貨金額及百分比與相關應付款項之期末餘額及百分比。
  - (2) 銷貨金額及百分比與相關應收款項之期末餘額及百分比。

- (3) 財產交易金額及其所產生之損益數額。
- (4) 票據背書保證或提供擔保品之期末餘額及其目的。
- (5) 資金融通之最高餘額、期末餘額、利率區間及當期利息總額。
- (6) 其他對當期損益或財務狀況有重大影響之交易事項，如勞務之提供或收受等。

(四) 主要股東資訊：股權比例達 5% 以上之股東名稱、持股數額及比例：  
附表十五。

#### 四二、部門資訊

提供給主要營運決策者用以分配資源及評量部門績效之資訊，著重於每一交付或提供之產品或勞務之種類。本集團之應報導部門包括生產事業、電信、不動產開發、投資及其他。

部門損益係指各個部門所賺取之利潤，不包含利息收入、公允價值調整利益—投資性不動產、處分不動產、廠房及設備損益、處分特許權損益、處分無形資產損益、兌換損益、利息費用等營業外收支以及所得稅費用。此衡量金額係提供予主要營運決策者，用以分配資源予部門及評量其績效。

#### (一) 部門收入與營運結果

母子公司之收入與營運結果依應報導部門分析如下：

	部 門 收 入		部 門 損 益	
	112年度	111年度	112年度	111年度
生產事業部門	\$ 145,787,047	\$ 163,179,571	(\$ 981,165)	\$ 2,424,612
電信部門	93,337,520	88,834,958	14,056,529	12,633,523
不動產開發部門	10,713,952	6,386,816	2,891,171	1,506,388
投資及其他部門	<u>13,118,407</u>	<u>10,108,441</u>	<u>4,759,133</u>	<u>2,350,537</u>
合 計	<u>\$ 262,956,926</u>	<u>\$ 268,509,786</u>	20,725,668	18,915,060
利息收入			740,275	441,709
淨外幣兌換損益			146,037	1,375,481
利息費用			( 4,398,866)	( 3,340,022)
其他收入及利益			<u>1,545,241</u>	<u>( 242,598)</u>
稅前淨利 (繼續營業單位)			<u>\$ 18,758,355</u>	<u>\$ 17,149,630</u>

註：應報導部門收入合計數與合併營業收入及部門損益與合併營業利益之差異主要係採用權益法之關聯企業損益份額以及股利收入，112 年度金額分別為 5,614,519 仟元及 138,467 仟元，111 年度金額分別為 4,416,876 仟元及 148,385 仟元。

(二) 部門總資產及負債暨其他部門資訊

合併公司於揭露應報導部門總資產及負債暨其他部門資訊之衡量金額時，由於該等資訊未提供予營運決策者，故不予揭露。

(三) 地區別資訊

合併公司主要於三個地區營運－台灣、中國與海外。

合併公司來自外部客戶之繼續營業單位收入依營運地點區分與非流動資產按資產所在地區分之資訊列示如下：

	來自外部客戶之收入		非流動資產	
	112年度	111年度	112年12月31日	111年12月31日
台 灣	\$ 152,075,829	\$ 159,324,982	\$ 347,571,404	\$ 314,497,249
中 國	44,571,175	40,137,735	30,954,009	33,303,020
海 外	<u>59,498,055</u>	<u>64,481,808</u>	<u>57,471,872</u>	<u>50,149,865</u>
	<u>\$ 256,145,059</u>	<u>\$ 263,944,525</u>	<u>\$ 435,997,285</u>	<u>\$ 397,950,134</u>

非流動資產不包括分類為金融工具、採用權益法之投資、長期應收款、遞延所得稅資產、淨確定福利資產以及存出保證金。

(四) 重要客戶資訊

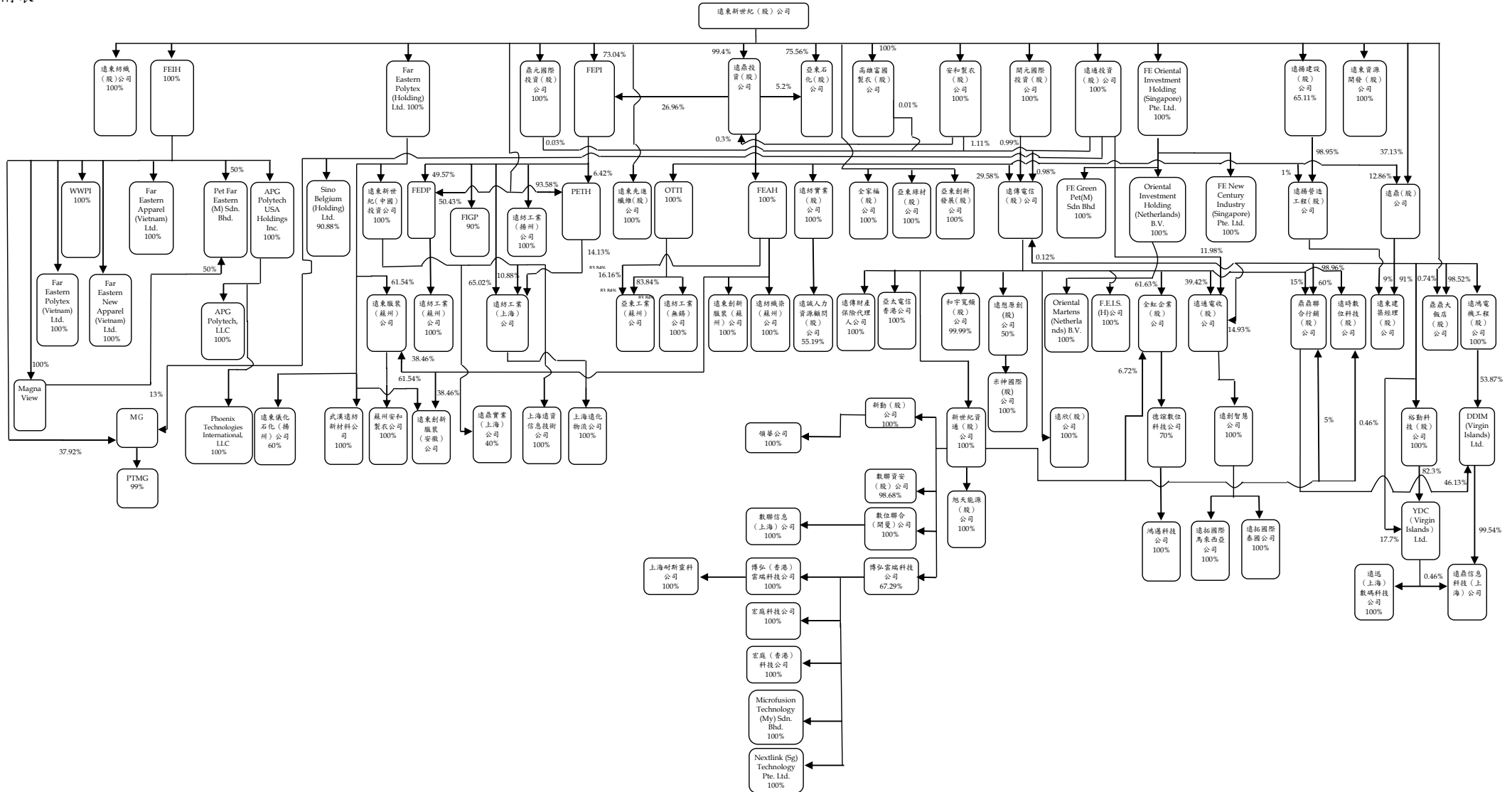
112 及 111 年度母子公司無來自單一客戶之收入達本集團收入總額之 10%。

遠東新世紀股份有限公司及子公司

合併組織圖

民國 112 年 12 月 31 日

附表一



遠東新世紀股份有限公司及子公司

關係人明細表

民國 112 年 12 月 31 日

附表二

關 係 人 名 稱	與 合 併 公 司 之 關 係
亞洲水泥公司	關聯企業
東聯化學公司	關聯企業
遠東百貨公司	關聯企業
宏遠興業公司	關聯企業
遠東國際商業銀行	關聯企業
亞東證券公司	關聯企業
九龍英泥公司	關聯企業
大聚化學纖維公司	關聯企業
亞東工業氣體公司	關聯企業
科德寶遠東公司	關聯企業
裕元投資公司	關聯企業
裕民貿易公司	關聯企業
裕鼎實業公司	關聯企業
遠東聯石化（揚州）公司	關聯企業
遠鼎租賃公司	關聯企業
遠銀國際租賃公司	關聯企業
太平洋流通投資公司	關聯企業
OPAS Fund Segregated Portfolio Company	關聯企業
Drive Catalyst SPC-SP Tranche Two	關聯企業
Drive Catalyst SPC-SP Tranche Three	關聯企業
Everest Textile USA, LLC	關聯企業
FYN Green PET Corporation	關聯企業
富鴻網公司	關聯企業
上海太平洋百貨公司	其他關係人（關聯企業之子公司）
大連連太百貨公司	其他關係人（關聯企業之子公司）
太平洋崇光百貨公司	其他關係人（關聯企業之子公司）
百鼎投資公司	其他關係人（關聯企業之子公司）
百鼎商業諮詢管理（上海）公司	其他關係人（關聯企業之子公司）
竹北新世紀購物中心公司	其他關係人（關聯企業之子公司）
宏遠發展（上海）公司	其他關係人（關聯企業之子公司）
亞力水泥製品（上海）公司	其他關係人（關聯企業之子公司）
亞力水泥製品（南昌）公司	其他關係人（關聯企業之子公司）
亞力水泥製品（四川）公司	其他關係人（關聯企業之子公司）

（接次頁）

(承前頁)

關 係 人 名 稱	與 合 併 公 司 之 關 係
亞力水泥製品(武漢)公司	其他關係人(關聯企業之子公司)
亞力水泥製品(成都)公司	其他關係人(關聯企業之子公司)
亞利運輸(四川)公司	其他關係人(關聯企業之子公司)
亞利運輸(江西)公司	其他關係人(關聯企業之子公司)
亞利運輸(湖北)公司	其他關係人(關聯企業之子公司)
四川蘭豐水泥公司	其他關係人(關聯企業之子公司)
亞利預鑄工業公司	其他關係人(關聯企業之子公司)
亞利通運公司	其他關係人(關聯企業之子公司)
亞東水泥(四川)公司	其他關係人(關聯企業之子公司)
亞東水泥(江西)公司	其他關係人(關聯企業之子公司)
亞東水泥(武漢)公司	其他關係人(關聯企業之子公司)
亞東水泥(南昌)公司	其他關係人(關聯企業之子公司)
亞東水泥(揚州)公司	其他關係人(關聯企業之子公司)
亞東水泥(湖北)公司	其他關係人(關聯企業之子公司)
亞東水泥(黃崗)公司	其他關係人(關聯企業之子公司)
亞東石化(揚州)公司	其他關係人(關聯企業之子公司)
泰州亞東建材公司	其他關係人(關聯企業之子公司)
亞東百貨公司	其他關係人(關聯企業之子公司)
亞東預拌混凝土公司	其他關係人(關聯企業之子公司)
亞東越南責任公司	其他關係人(關聯企業之子公司)
亞東證券投資顧問公司	其他關係人(關聯企業之子公司)
亞洲水泥(中國)控股公司	其他關係人(關聯企業之子公司)
亞洲水泥(新加坡)私人公司	其他關係人(關聯企業之子公司)
亞洲投資公司	其他關係人(關聯企業之子公司)
亞興水泥製品公司	其他關係人(關聯企業之子公司)
亞鑫水泥(武漢)公司	其他關係人(關聯企業之子公司)
南華水泥公司	其他關係人(關聯企業之子公司)
英屬維京群島遠東百貨公司	其他關係人(關聯企業之子公司)
重慶大都會廣場太平洋百貨公司	其他關係人(關聯企業之子公司)
富民運輸公司	其他關係人(關聯企業之子公司)
富達運輸公司	其他關係人(關聯企業之子公司)
嘉惠電力公司	其他關係人(關聯企業之子公司)
遠百企業公司	其他關係人(關聯企業之子公司)
遠東巨城購物中心	其他關係人(關聯企業之子公司)
遠東百貨(重慶)公司	其他關係人(關聯企業之子公司)
遠博資產管理公司	其他關係人(關聯企業之子公司)
遠銀小客車租賃公司	其他關係人(關聯企業之子公司)
遠銀資產管理公司	其他關係人(關聯企業之子公司)

(接次頁)

(承前頁)

關 係 人 名 稱	與 合 併 公 司 之 關 係
德勤投資公司	其他關係人(關聯企業之子公司)
遠東都會公司	其他關係人(關聯企業之子公司)
亞東投資(上海)公司	其他關係人(關聯企業之子公司)
百發中國投資公司	其他關係人(關聯企業之子公司)
遠榮國際融資租賃公司	其他關係人(關聯企業之子公司)
遠龍不鏽鋼公司	其他關係人(關聯企業之子公司)
財團法人電訊暨智慧運輸科技發展基金會(電訊暨智慧運輸基金會)	其他關係人(關聯企業之子公司) 捐贈達其實收基金總額三分之一以上財團法人)
元智大學	其他關係人(董事長相同)
亞東學校財團法人亞東科技大學(原亞東技術學院)	其他關係人(董事長相同)
亞東紀念醫院	其他關係人(董事長相同)
財團法人徐元智醫藥基金會	其他關係人(董事長相同)
財團法人徐有庠先生紀念基金會	其他關係人(董事長相同)
裕民航運公司	其他關係人(董事長相同)
穩靜企業公司	其他關係人(董事長相同)
遠東聯合診所	其他關係人(董事長相同)
財團法人徐元智先生紀念基金會	其他關係人(實質關係人)
高雄捷運公司	其他關係人(實質關係人)
裕民航運新加坡私人公司	其他關係人(實質關係人)
鼎鼎企業管理顧問公司	其他關係人(實質關係人)
精誠資訊公司	其他關係人(實質關係人)
德銀遠東證券投資信託公司(德銀遠東公司)	其他關係人(實質關係人)
裕民風能航運公司	其他關係人(實質關係人)
石塚硝子株式會社	其他關係人(實質關係人)
台灣長誠控股公司	其他關係人(實質關係人)
巨安長齡公司	其他關係人(實質關係人)
群星瑞智國際藝能公司	其他關係人(實質關係人)
勤靜企業公司	其他關係人(實質關係人)
亞洲工程企業公司	其他關係人(實質關係人)
百揚投資公司	其他關係人(實質關係人)
施雅斌	其他關係人(合併公司董事之配偶)
白佩琪	其他關係人(合併公司董事之配偶)
林偉仁	其他關係人(合併公司經理人)



遠東新世紀股份有限公司及子公司

合併關係人交易事項明細表

民國 112 年及 111 年 1 月 1 日至 12 月 31 日

附表三

單位：新台幣仟元

	112年度	111年度
營業收入		
關聯企業	\$ 1,568,968	\$ 1,331,410
其他關係人	<u>1,377,831</u>	<u>918,111</u>
	<u>\$ 2,946,799</u>	<u>\$ 2,249,521</u>
營業成本及進貨		
關聯企業	\$ 1,273,172	\$ 1,226,410
其他關係人	<u>577,945</u>	<u>820,547</u>
	<u>\$ 1,851,117</u>	<u>\$ 2,046,957</u>
營業費用		
關聯企業	\$ 37,043	\$ 35,533
其他關係人	<u>823,421</u>	<u>979,428</u>
	<u>\$ 860,464</u>	<u>\$ 1,014,961</u>
其他支出—捐贈		
財團法人徐元智先生紀念基金會	\$ -	\$ 24
其他關係人	<u>-</u>	<u>1,651</u>
	<u>\$ -</u>	<u>\$ 1,675</u>

合併公司於 112 年度向關聯企業購買機器設備，金額為 262,087 仟元。

合併公司於 112 及 111 年度向其他關係人購買軟體設備及工程等，金額分別為 57,680 仟元及 110,925 仟元。

合併公司於 112 年度出售建案房屋及車位予其他關係人，金額為 72,181 仟元，並認列處分利益 23,935 仟元。截至 112 年及 111 年 12 月 31 日止，預收房地款分別為 16,084 仟元及 7,410 仟元（帳列合約負債）。

合併公司於 112 年 12 月為逐步整合遠東集團零售系統股權，以壯大集團零售事業規模，處分太平洋流通投資公司股權合計 149,914 仟股予其他關係人百揚投資股份有限公司，交易總金額為 3,785,937 仟元（已扣除相關交易成本），並認列處分利益 957,782 仟元。

合併公司於 112 年參與關聯企業遠東聯石化（揚州）及裕民貿易公司現金增資，金額分別為 817,212 仟元及 136,500 仟元。

合併公司於 111 年度向關聯企業處分設備，處分價款為 1,815 仟元，處分利益為 311 仟元。

111 年度合併公司將新北市之部分土地與其他關係人亞東學校財團法人之土地進行交換，換出及換入金額均為 1,277,755 仟元，並已於 111 年 6 月 30 日完成土地過戶。另於 111 年 8 月 10 日子公司遠東資源開發公司經董事會決議，擬將上述換入土地併同其他土地處分予其他關係人徐元智先生醫藥基金會，處分價款為 2,289,615 仟元。合約價款係分期收取，截至 112 年及 111 年 12 月 31 日止，均業已收現 89,615 仟元，餘係帳列其他應收款 220,000 仟元及長期應收款 1,980,000 仟元。

合併公司與 OPAS Fund Segregated Portfolio Company (Opas 公司) 之交易性質，係透過 Opas 公司之平台進行投資，各該 Tranche 之海外基金組合 (Portfolio) 之決策係由包含合併公司在內之投資人組成的投資委員會決定並管理，於 111 年度取得 OPAS Fund Segregated Portfolio Tranche “C” 之海外基金，取得基金之合計數為 138,050 仟元。

合併公司 111 年度處分 OPAS Fund Segregated Portfolio Tranche “A” 之價款為 139,125 仟元，處分利益為 11,847 仟元 (帳列透過損益按公允價值衡量之金融資產利益)。

合併公司於 111 年度投資關聯企業 Drive Catalyst SPC-SP Tranche Two，金額為 221,360 仟元。

合併公司於 111 年度參與關聯企業遠東國際商業銀行及其他關係人 FYN Green PET Corporation 現金增資，金額分別為 629,724 仟元及 128,812 仟元。惟截至 112 年及 111 年 12 月 31 日止，該 FYN Green PET Corporation 現金增資程序尚未完成，故認列為預付投資款 (帳列非流動資產項下)。

合併公司於 111 年 12 月向太平洋崇光百貨股份有限公司購買子公司遠時數位科技股份有限公司股票，金額為 3,124 仟元。

註：與關係人間之重大交易條件係依雙方約定為之。

### 承租協議

	<u>112年度</u>	<u>111年度</u>
取得使用權資產		
關聯企業	\$ 140,170	\$ 32,590
其他關係人	<u>14,397</u>	<u>284,833</u>
	<u>\$ 154,567</u>	<u>\$ 317,423</u>
	<u>112年12月31日</u>	<u>111年12月31日</u>
租賃負債		
關聯企業	\$ 191,248	\$ 249,778
其他關係人	<u>1,675,067</u>	<u>1,860,066</u>
	<u>\$ 1,866,315</u>	<u>\$ 2,109,844</u>
	<u>112年度</u>	<u>111年度</u>
利息費用		
關聯企業	\$ 2,483	\$ 4,017
其他關係人	<u>17,271</u>	<u>18,254</u>
	<u>\$ 19,754</u>	<u>\$ 22,271</u>
租賃支出		
關聯企業	\$ 12,774	\$ 11,905
其他關係人	<u>20,392</u>	<u>18,166</u>
	<u>\$ 33,166</u>	<u>\$ 30,071</u>

合併公司與關係人間之租賃契約，其有關租金之決議及支付方法和一般租賃交易相當。

### 出租協議

	<u>112年12月31日</u>	<u>111年12月31日</u>
應收營業租賃款		
關聯企業	\$ 82,442	\$ 78,269
其他關係人	<u>44,793</u>	<u>37,995</u>
	<u>\$ 127,235</u>	<u>\$ 116,264</u>
未來將收取之租賃給付總額		
關聯企業	\$ 1,191,952	\$ 950,022
其他關係人	<u>3,303,391</u>	<u>3,450,560</u>
	<u>\$ 4,495,343</u>	<u>\$ 4,400,582</u>

	<u>112年度</u>	<u>111年度</u>
租賃收入		
關聯企業	\$ 380,687	\$ 372,916
其他關係人	<u>345,525</u>	<u>354,013</u>
	<u>\$ 726,212</u>	<u>\$ 726,929</u>

合併公司以營業租賃出租廠房及營業與辦公使用空間予關聯企業及其他關係人，租賃期間為 3 至 30 年。

合併公司與關係人間之租賃契約，其有關租金之決議及收取方法和一般租賃交易相當。

董事及管理階層薪酬資訊：

	<u>112年度</u>	<u>111年度</u>
短期福利	\$ 461,133	\$ 465,525
退職後福利	<u>956</u>	<u>1,290</u>
	<u>\$ 462,089</u>	<u>\$ 466,815</u>

遠東新世紀股份有限公司及子公司  
 合併關係人交易事項明細表  
 民國 112 年及 111 年 12 月 31 日

附表四

單位：新台幣仟元

	<u>112年12月31日</u>	<u>111年12月31日</u>
應收票據及帳款		
關聯企業	\$ 614,450	\$ 435,661
其他關係人	<u>471,880</u>	<u>603,759</u>
	<u>\$ 1,086,330</u>	<u>\$ 1,039,420</u>
應付票據及帳款		
關聯企業	\$ 194,505	\$ 71,108
其他關係人	<u>126,633</u>	<u>197,922</u>
	<u>\$ 321,138</u>	<u>\$ 269,030</u>
累計工程請款金額（註）		
其他關係人	<u>\$ 1,094,114</u>	<u>\$ 363,759</u>
存入保證金		
關聯企業	\$ 62,531	\$ 61,909
其他關係人	<u>91,583</u>	<u>88,752</u>
	<u>\$ 154,114</u>	<u>\$ 150,661</u>
遞延貸項－聯屬公司間利益		
關聯企業		
亞東證券公司	\$ 108,373	\$ 108,929
其    他	2,810	2,810
其他關係人	<u>9,122</u>	<u>9,122</u>
	<u>\$ 120,305</u>	<u>\$ 120,861</u>

註：帳列合約資產（負債）。

## 資金融通情形

融資予關係企業（帳列其他應收款）之明細如下：

	<u>112年12月31日</u>	<u>111年12月31日</u>
關聯企業		
遠東聯石化（揚州）公司	\$ 2,206,770	\$ 3,129,680
裕鼎實業公司	200,000	800,000
大聚化學纖維公司	-	300,000
	<u>\$ 2,406,770</u>	<u>\$ 4,229,680</u>

融資予關係企業之利息收入之明細如下：

	<u>112年度</u>	<u>111年度</u>
關聯企業		
遠東聯石化（揚州）公司	\$ 68,746	\$ 62,709
其他	<u>7,723</u>	<u>9,381</u>
	<u>\$ 76,469</u>	<u>\$ 72,090</u>

融資自關係企業之利息費用之明細如下：

	<u>112年度</u>	<u>111年度</u>
遠東國際商業銀行	<u>\$ 954</u>	<u>\$ 1,112</u>

## 銀行存款、定期存款及其他金融資產

	<u>112年12月31日</u>	<u>111年12月31日</u>
遠東國際商業銀行	<u>\$ 7,738,367</u>	<u>\$ 13,010,657</u>

係合併公司存放於遠東國際商業銀行之銀行存款、定期存款（帳列現金及約當現金、按攤銷後成本衡量之金融資產及其他金融資產項下），及將銷售預付型通話卡、國際電話預付卡、聯合咖啡券之預收款項及國道通行費交付信託予遠東國際商業銀行作為信託資產（帳列其他金融資產項下）。112及111年度之利息收入分別為206,188仟元及57,042仟元。

透過損益按公允價值衡量之金融資產（負債）－流動

	<u>112年12月31日</u>	<u>111年12月31日</u>
遠東國際商業銀行	<u>(\$ 20,091)</u>	<u>(\$ 14,398)</u>

係合併公司與遠東國際商業銀行簽訂衍生性商品合約之透過損益按公允價值衡量之金融資產（負債）。112及111年度透過損益按公允價值衡量之金融資產（負債）利益分別為23,896仟元及88,666仟元。

註：與關係人間之重大交易條件係依雙方約定為之。

遠東新世紀股份有限公司及子公司  
資金貸與他人  
民國 112 年 1 月 1 日至 12 月 31 日

附表五

單位：除另予註明者外，係新台幣仟元

編號	貸出資金之公司	貸與對象	往來項目	是否為關係人	本期最高餘額	期末餘額	實際動支金額	利率區間(%)	資金貸與性質	業務往來金額	有短期融通資金必要之原因	提列帳額	備抵名稱	擔保品價值	對個別對象資金貸與限額	資金貸與總限額	備註
1	遠鼎投資公司	遠通投資公司	應收關係人款項	是	\$ 1,500,000	\$ 500,000	\$ -	1.2573	2	\$ -	營運週轉	\$ -	本票	\$ -	5,127,731	\$ 25,638,658	對個別對象限額(註二); 資貸最高限額(註五)
1	遠鼎投資公司	開元國際投資公司	應收關係人款項	是	1,400,000	1,000,000	-	1.1044~1.5510	2	-	營運週轉	-	本票	-	5,127,731	25,638,658	對個別對象限額(註二); 資貸最高限額(註五)
1	遠鼎投資公司	安和製衣公司	應收關係人款項	是	600,000	600,000	-	1.1044~1.5510	2	-	營運週轉	-	本票	-	5,127,731	25,638,658	對個別對象限額(註二); 資貸最高限額(註五)
1	遠鼎投資公司	鼎元國際投資公司	應收關係人款項	是	600,000	600,000	-	1.1044~1.5510	2	-	營運週轉	-	本票	-	5,127,731	25,638,658	對個別對象限額(註二); 資貸最高限額(註五)
1	遠鼎投資公司	裕鼎實業公司	應收關係人款項	是	1,100,000	800,000	200,000	1.1044~1.5510	2	-	營運週轉	-	本票	-	5,127,731	25,638,658	對個別對象限額(註二); 資貸最高限額(註五)
1	遠鼎投資公司	大聚化學纖維公司	應收關係人款項	是	1,300,000	1,200,000	-	1.2573	2	-	營運週轉	-	本票	-	5,127,731	25,638,658	對個別對象限額(註二); 資貸最高限額(註五)
1	遠鼎投資公司	遠東資源開發公司	應收關係人款項	是	2,300,000	2,300,000	-	-	2	-	營運週轉	-	本票	-	5,127,731	25,638,658	對個別對象限額(註二); 資貸最高限額(註五)
1	遠鼎投資公司	亞東石化公司	應收關係人款項	是	250,000	-	-	-	2	-	營運週轉	-	本票	-	5,127,731	25,638,658	對個別對象限額(註二); 資貸最高限額(註五)
2	遠通投資公司	全家福公司	應收關係人款項	是	200,000	-	-	-	2	-	營運週轉	-	本票	-	5,470,137	6,837,672	對個別對象限額(註四); 資貸最高限額(註五)
2	遠通投資公司	遠鼎投資公司	應收關係人款項	是	3,611,000	2,060,000	2,060,000	2.0020~2.1208	2	-	營運週轉	-	本票	-	5,470,137	6,837,672	對個別對象限額(註四); 資貸最高限額(註五)
2	遠通投資公司	Far Eastern New Apparel (Vietnam) Ltd.	應收關係人款項	是	307,050	307,050	307,050	6.0610	2	-	營運週轉	-	本票	-	5,470,137	6,837,672	對個別對象限額(註四); 資貸最高限額(註五)
2	遠通投資公司	Far Eastern Polytex (Vietnam) Ltd.	應收關係人款項	是	1,166,790	1,166,790	1,166,790	6.0610	2	-	營運週轉	-	本票	-	5,470,137	6,837,672	對個別對象限額(註四); 資貸最高限額(註五)
3	鼎元國際投資公司	Far Eastern Polytex (Vietnam) Ltd.	應收關係人款項	是	276,345	276,345	92,115	6.0610	2	-	營運週轉	-	本票	-	350,141	1,750,705	對個別對象限額(註二); 資貸最高限額(註五)
3	鼎元國際投資公司	Far Eastern Apparel (Vietnam) Ltd.	應收關係人款項	是	122,820	122,820	122,820	6.0610	2	-	營運週轉	-	本票	-	350,141	1,750,705	對個別對象限額(註二); 資貸最高限額(註五)
4	開元國際投資公司	Far Eastern Polytex (Vietnam) Ltd.	應收關係人款項	是	276,345	276,345	276,345	6.0610	2	-	營運週轉	-	本票	-	350,141	3,101,628	對個別對象限額(註二); 資貸最高限額(註五)
5	新世紀資通公司	遠傳電信公司	應收關係人款項	是	1,800,000	1,800,000	1,800,000	0.9120~1.48311	1	2,009,317	業務往來	-	-	-	2,009,317	12,560,512	對個別對象限額(註十一); 資貸最高限額(註十一)
5	新世紀資通公司	遠傳電信公司	應收關係人款項	是	9,700,000	9,400,000	9,400,000	0.9120~1.5103	2	-	支應營運週轉	-	-	-	10,048,410	12,560,512	對個別對象限額(註十一); 資貸最高限額(註十一)
6	遠鼎公司	鼎鼎大飯店公司	應收關係人款項	是	600,000	600,000	150,000	1.8200	2	-	營運週轉	-	本票	-	1,662,030	5,935,714	對個別對象限額(註三); 資貸最高限額(註五)
7	Far Eastern Investment (Holding) Ltd.	Oriental Textile (Holding) Ltd.	應收聯屬企業款項	是	1,780,890	1,780,890	1,621,224	-	2	-	營運週轉	-	本票	-	23,100,879	69,302,639	對個別對象限額(註五); 資貸最高限額(註八)
7	Far Eastern Investment (Holding) Ltd.	Far Eastern Polychem Industries Ltd.	應收聯屬企業款項	是	1,381,725	1,381,725	1,234,341	-	2	-	營運週轉	-	本票	-	23,100,879	69,302,639	對個別對象限額(註五); 資貸最高限額(註八)
7	Far Eastern Investment (Holding) Ltd.	Far Eastern New Apparel (Vietnam) Ltd.	應收聯屬企業款項	是	614,100	614,100	-	-	2	-	營業週轉	-	本票	-	23,100,879	69,302,639	對個別對象限額(註五); 資貸最高限額(註八)
7	Far Eastern Investment (Holding) Ltd.	FE Oriental Investment Holding (Singapore) Pte. Ltd.	應收聯屬企業款項	是	92,115	92,115	-	-	2	-	營業週轉	-	本票	-	23,100,879	69,302,639	對個別對象限額(註五); 資貸最高限額(註八)
7	Far Eastern Investment (Holding) Ltd.	Far Eastern Polytex (Holding) Ltd.	應收聯屬企業款項	是	61,410	61,410	33,776	-	2	-	營業週轉	-	本票	-	23,100,879	69,302,639	對個別對象限額(註五); 資貸最高限額(註八)
7	Far Eastern Investment (Holding) Ltd.	Far Eastern Apparel (Holding) Limited	應收聯屬企業款項	是	1,228,200	1,228,200	3,071	-	2	-	營業週轉	-	本票	-	23,100,879	69,302,639	對個別對象限額(註五); 資貸最高限額(註八)
7	Far Eastern Investment (Holding) Ltd.	FILSYN Corporation	應收聯屬企業款項	是	276,345	276,345	-	-	2	-	營運週轉	-	本票	-	18,480,703	18,480,703	對個別對象限額(註四); 資貸最高限額(註四)

(接次頁)



(承前頁)

編號	貸出資金之公司	貸與對象	往來項目	是否為關係人	本期最高餘額	期末餘額	實際動支金額	利率區間(%)	資金貸與性質	業務往來金額	有短期融通資金必要之原因	提呈帳金額	抵擔名稱	保價	品值	對個別對象資金貸與限額	資金貸與總限額	備註
7	Far Eastern Investment (Holding) Ltd.	FYN Green PET Corporation	應收聯屬企業款項	是	\$ 92,115	\$ 92,115	\$ -	-	2	\$ -	營運週轉	\$ -	本票	\$ -	\$ 18,480,703	\$ 18,480,703	對個別對象限額(註四)； 貸最高限額(註四)；	
8	FEDP (Holding) Limited	中比(控股)公司	應收聯屬企業款項	是	168,878	168,878	168,878	-	2	-	營運週轉	-	本票	-	302,877	302,877	對個別對象限額(註四)； 貸最高限額(註四)；	
8	FEDP (Holding) Limited	Far Eastern Polytex (Holding) Ltd.	應收聯屬企業款項	是	61,410	61,410	59,261	-	2	-	營運週轉	-	本票	-	378,596	1,135,790	對個別對象限額(註四)； 貸最高限額(註五)；	
9	APG Polytech USA Holdings, Inc.	Phoenix Technologies International, LLC	應收聯屬企業款項	是	1,351,020	1,351,020	844,388	6.14~6.36	2	-	營運週轉	-	本票	-	12,557,667	37,673,001	對個別對象限額(註五)； 貸最高限額(註八)；	
10	FE New Century Industry (Singapore) Pte. Ltd	Far Eastern Apparel (Holding) Limited	應收聯屬企業款項	是	92,115	92,115	92,115	6.36	2	-	營運週轉	-	本票	-	180,635	541,961	對個別對象限額(註五)； 貸最高限額(註八)；	
10	FE New Century Industry (Singapore) Pte. Ltd	Far Eastern Polychem Industries Ltd.	應收聯屬企業款項	是	61,410	61,410	61,410	6.36	2	-	業務往來	-	本票	-	180,635	541,961	對個別對象限額(註五)； 貸最高限額(註八)；	
10	FE New Century Industry (Singapore) Pte. Ltd	Far Eastern New Apparel (Vietnam) Ltd.	應收聯屬企業款項	是	92,115	92,115	92,115	6.36~6.48	2	-	營運週轉	-	本票	-	180,635	541,961	對個別對象限額(註五)； 貸最高限額(註八)；	
10	FE New Century Industry (Singapore) Pte. Ltd	Far Eastern New Apparel (Vietnam) Ltd.	應收聯屬企業款項	是	122,820	122,820	122,820	6.36~6.48	1	2,667,416	業務往來	-	本票	-	180,635	541,961	對個別對象限額(註五)； 貸最高限額(註八)；	
11	FE ORIENTAL INVESTMENT HOLDING (SINGAPORE) PTE. LTD.	Far Eastern Apparel (Holding) Limited	應收聯屬企業款項	是	92,115	92,115	92,115	6.36	2	-	營運週轉	-	本票	-	636,203	1,908,609	對個別對象限額(註五)； 貸最高限額(註八)；	
11	FE ORIENTAL INVESTMENT HOLDING (SINGAPORE) PTE. LTD.	Far Eastern Polychem Industries Ltd.	應收聯屬企業款項	是	92,115	92,115	92,115	6.36	2	-	業務往來	-	本票	-	636,203	1,908,609	對個別對象限額(註五)； 貸最高限額(註八)；	
11	FE ORIENTAL INVESTMENT HOLDING (SINGAPORE) PTE. LTD.	Oriental Textile (Holding) Ltd.	應收聯屬企業款項	是	92,115	92,115	92,115	6.36	2	-	營運週轉	-	本票	-	636,203	1,908,609	對個別對象限額(註五)； 貸最高限額(註八)；	
12	遠紡織染(蘇州)公司	亞東工業(蘇州)公司	其他應收款-關聯公司借款	是	2,552,930	337,506	337,506	2.42~2.77	2	-	營運週轉	-	本票	-	3,060,452	6,801,005	對個別對象限額(註七)； 貸最高限額(註九)；	
12	遠紡織染(蘇州)公司	遠紡工業(無錫)公司	其他應收款-關聯公司借款	是	216,350	-	-	2.42	2	-	營運週轉	-	本票	-	3,060,452	6,801,005	對個別對象限額(註七)； 貸最高限額(註九)；	
12	遠紡織染(蘇州)公司	遠東聯石化(揚州)公司	其他應收款-關聯公司借款	是	432,700	216,350	216,350	2.42~2.77	2	-	營運週轉	-	本票	-	1,360,201	1,360,201	對個別對象限額(註四)； 貸最高限額(註四)；	
12	遠紡織染(蘇州)公司	遠紡工業(上海)有限公司	其他應收款-關聯公司借款	是	930,305	930,305	930,305	2.42~2.77	2	-	營運週轉	-	本票	-	1,360,201	1,360,201	對個別對象限額(註四)； 貸最高限額(註四)；	
12	遠紡織染(蘇州)公司	遠紡工業(上海)有限公司	其他應收款-關聯公司借款	是	302,890	302,890	302,890	2.42	2	363,999	業務往來	-	本票	-	363,999	2,380,351	對個別對象限額(註十)； 貸最高限額(註六)；	
13	遠東服裝(蘇州)公司	亞東工業(蘇州)公司	其他應收款-關聯公司借款	是	1,081,750	778,860	778,860	2.2	2	-	營運週轉	-	本票	-	1,373,082	3,051,294	對個別對象限額(註七)； 貸最高限額(註九)；	
14	遠紡工業(蘇州)公司	亞東工業(蘇州)公司	其他應收款-關聯公司借款	是	486,658	469,350	469,350	2.2	2	-	營運週轉	-	本票	-	1,034,006	2,297,792	對個別對象限額(註七)； 貸最高限額(註九)；	
14	遠紡工業(蘇州)公司	中比啤酒(蘇州)公司	其他應收款-關聯公司借款	是	778,860	-	-	2.2	2	-	營運週轉	-	本票	-	1,034,006	2,297,792	對個別對象限額(註七)； 貸最高限額(註九及十二)；	
15	亞東工業(蘇州)公司	遠東服裝(蘇州)公司	其他應收款-關聯公司借款	是	216,350	-	-	-	2	-	營運週轉	-	本票	-	7,972,690	17,717,090	對個別對象限額(註七)； 貸最高限額(註九)；	
15	亞東工業(蘇州)公司	遠紡工業(蘇州)公司	其他應收款-關聯公司借款	是	43,270	-	-	-	2	-	營運週轉	-	本票	-	7,972,690	17,717,090	對個別對象限額(註七)； 貸最高限額(註九)；	
15	亞東工業(蘇州)公司	遠紡工業(無錫)公司	其他應收款-關聯公司借款	是	216,350	-	-	-	2	-	營運週轉	-	本票	-	7,972,690	17,717,090	對個別對象限額(註七)； 貸最高限額(註九)；	
15	亞東工業(蘇州)公司	遠紡織染(蘇州)公司	其他應收款-關聯公司借款	是	216,350	-	-	-	2	-	營運週轉	-	本票	-	7,972,690	17,717,090	對個別對象限額(註七)； 貸最高限額(註九)；	

(接次頁)

(承前頁)

編號	貸出資金之公司	貸與對象	往來項目	是否為關係人	本期最高餘額	期末餘額	實際動支金額	利率區間(%)	資金貸與性質	業務往來金額	有短期融通資金必要之原因	提列帳金額	擔保名稱	品名	對個別對象資金貸與限額	資金貸與總額	備註
15	亞東工業(蘇州)公司	中比啤酒(蘇州)公司	其他應收款-關聯公司借款	是	\$ 43,270	\$ -	\$ -	2.47~2.63	2	\$ -	營運週轉	\$ -	本票	\$ -	\$ 7,972,690	\$ 17,717,090	對個別對象限額(註七); 貸貸最高限額(註九及十二)
15	亞東工業(蘇州)公司	遠東聯石化(揚州)公司	其他應收款-關聯公司借款	是	1,471,180	1,471,180	1,471,180	2.56~2.67	2	-	營運週轉	-	本票	-	3,543,418	3,543,418	對個別對象限額(註四); 貸貸最高限額(註四)
15	亞東工業(蘇州)公司	遠紡工業(上海)有限公司	其他應收款-關聯公司借款	是	346,160	346,160	346,160	2.46	2	-	營運週轉	-	本票	-	3,543,418	3,543,418	對個別對象限額(註四); 貸貸最高限額(註四)
16	遠紡工業(無錫)公司	亞東工業(蘇州)公司	其他應收款-關聯公司借款	是	216,350	64,905	64,905	2.2~2.22	2	-	營運週轉	-	本票	-	3,165,439	7,034,309	對個別對象限額(註七); 貸貸最高限額(註九)
16	遠紡工業(無錫)公司	遠紡織染(蘇州)有限公司	其他應收款-關聯公司借款	是	432,700	346,160	-	2.2	2	-	營運週轉	-	本票	-	3,165,439	7,034,309	對個別對象限額(註七); 貸貸最高限額(註九)
16	遠紡工業(無錫)公司	遠紡工業(上海)有限公司	其他應收款-關聯公司借款	是	865,400	735,590	735,590	2.2	2	-	營運週轉	-	本票	-	1,406,861	1,406,861	對個別對象限額(註四); 貸貸最高限額(註四)
17	蘇州安和製衣公司	亞東工業(蘇州)公司	其他應收款-關聯公司借款	是	38,943	38,943	38,943	2.2	2	-	營運週轉	-	本票	-	52,281	116,180	對個別對象限額(註七); 貸貸最高限額(註九)
18	遠東創新服裝(蘇州)公司	遠紡織染(蘇州)公司	其他應收款-關聯公司借款	是	173,080	173,080	173,080	2.2	2	-	營運週轉	-	本票	-	1,003,807	2,230,683	對個別對象限額(註七); 貸貸最高限額(註九)
18	遠東創新服裝(蘇州)公司	亞東工業(蘇州)公司	其他應收款-關聯公司借款	是	951,940	908,670	908,670	2.2	2	-	營運週轉	-	本票	-	1,003,807	2,230,683	對個別對象限額(註七); 貸貸最高限額(註九)
19	遠紡工業(上海)公司	遠東聯石化(揚州)公司	其他應收款-關聯公司借款	是	1,298,100	-	-	3.12~3.26	2	-	營運週轉	-	本票	-	2,848,813	2,848,813	對個別對象限額(註四); 貸貸最高限額(註四)
20	遠東新世紀(中國)投資公司	遠紡工業(上海)公司	其他應收款-關聯公司借款	是	86,540	86,540	86,540	1.21	2	-	營運週轉	-	本票	-	1,235,866	1,235,866	對個別對象限額(註四); 貸貸最高限額(註四)
21	遠紡工業(揚州)公司	亞東工業(蘇州)公司	其他應收款-關聯公司借款	是	432,700	432,700	432,700	2.5	2	-	營運週轉	-	本票	-	1,243,720	2,763,822	對個別對象限額(註七); 貸貸最高限額(註九)
21	遠紡工業(揚州)公司	遠東聯石化(揚州)公司	其他應收款-關聯公司借款	是	519,240	519,240	519,240	2.5	2	-	營運週轉	-	本票	-	552,764	552,764	對個別對象限額(註四); 貸貸最高限額(註四)
22	PET Far Eastern (M) Sdn. Bhd.	FE Green PET (M) Sdn. Bhd.	其他應收款-關聯公司借款	是	245,640	245,640	-	-	2	-	營運週轉	-	本票	-	286,381	286,381	對個別對象限額(註七); 貸貸最高限額(註七)

註一：資金貸與性質之說明如下：

- 1.有業務往來。
- 2.有短期資金融通之必要。

註二：係以該公司最近期(112.12.31)經會計師查核後淨值之10%為限。

註三：係以該公司最近期(112.12.31)經會計師查核後淨值之20%為限。

註四：係以該公司最近期(112.12.31)經會計師查核後淨值之40%為限。

註五：係以該公司最近期(112.12.31)經會計師查核後淨值之50%為限。

註六：係以該公司最近期(112.12.31)經會計師查核後淨值之70%為限。

註七：係以該公司最近期(112.12.31)經會計師查核後淨值之90%為限。

註八：係以該公司最近期(112.12.31)經會計師查核後淨值之150%為限。

註九：係以該公司最近期(112.12.31)經會計師查核後淨值之200%為限。

註十：業務往來者之個別貸與金額以不超過雙方間業務往來金額為限。

註十一：新世紀資通股份有限公司對有業務往來者之個別貸與金額以不超過雙方間業務往來金額為限。所稱業務往來金額係指雙方間借貸契約成立時之上年度實際進銷貨金額或預估當年度交易金額。對有短期融通資金必要者之貸與總額，以不超過

新世紀資通股份有限公司最近期經會計師查核後或核閱後之公司淨值之40%為限，其個別貸與金額以不超過新世紀資通股份有限公司最近期經會計師查核後或核閱後之公司淨值之40%為限。前兩者之總額以不超過新世紀資通股份有限公司最近期經會計師查核後或核閱後之公司淨值之50%為限。

註十二：遠紡工業(蘇州)有限公司於112年12月25日簡易合併中比啤酒(蘇州)有限公司，遠紡工業(蘇州)有限公司為存續公司，中比啤酒(蘇州)有限公司為消滅公司。

遠東新世紀股份有限公司及子公司  
為他人背書保證  
民國 112 年 1 月 1 日至 12 月 31 日

附表六

單位：仟元，除另予註明者  
外，餘係新台幣仟元

編號	背書保證者公司名稱	被背書保證對象		對單一企業 背書保證之限額	本期最高 背書保證餘額	期末背書 保證餘額	實際動支金額	以財產擔保之 背書保證金額	累計背書保證金 額佔最近期財務 報表淨值之比率 (%) (註十)	背書保 證最 高限 額	屬母公 司對 子公 司背 書保 證 (註十一)	屬子公 司對 母公 司背 書保 證 (註十一)	屬對大陸 地區背 書保證 (註十一)	備註
		公 司 名 稱	關 係											
1	遠鼎投資公司	大聚化學纖維公司	(註一)	\$ 25,638,660	\$ 348,000	\$ 348,000	\$ -	\$ -	0.68	\$ 51,277,320	-	-	-	對單一企業背書保證之限額(註四);背書保證最高限額(註五)。
1	遠鼎投資公司	APG Polytech USA Holdings, Inc.	(註二)	22,518,761	2,399,450	-	-	-	-	22,518,761	-	-	-	對單一企業背書保證之限額(註六);背書保證最高限額(註七)。
1	遠鼎投資公司	Phoenix Technologies International, LLC	(註二)	22,518,761	3,242,500	-	-	-	-	22,518,761	-	-	-	對單一企業背書保證之限額(註六);背書保證最高限額(註七)。
2	遠鼎公司	鼎鼎大飯店公司	(註三)	4,155,077	1,850,000	1,600,000	265,000	350,000	0.71	8,310,155	-	-	-	對單一企業背書保證之限額(註四);背書保證最高限額(註五)。
3	Far Eastern Investment (Holding) Ltd.	APG Polytech, LLC	(註三)	112,593,806	2,049,260	1,940,556	546,778	-	0.86	225,187,613	-	-	-	對單一企業背書保證之限額(註八);背書保證最高限額(註九)。
3	Far Eastern Investment (Holding) Ltd.	APG Polytech USA Holdings, Inc.	(註三)	112,593,806	6,593,958	1,107,261	204,700	-	0.49	225,187,613	-	-	-	對單一企業背書保證之限額(註八);背書保證最高限額(註九)。
4	APG Polytech USA Holdings, Inc.	APG Polytech, LLC	(註三)	112,593,806	64,850	61,410	17,922	-	0.03	225,187,613	-	-	-	對單一企業背書保證之限額(註八);背書保證最高限額(註九)。

註一：因共同投資關係由全體出資股東依其持股比例對其背書保證之公司。

註二：公司直接及間接持有表決權之股份達 90%之公司間。

註三：公司直接及間接持有表決權之股份超過 50%之公司。

註四：係以該公司最近期經會計師查核後淨值之 50%計算。

註五：係以該公司最近期經會計師查核後淨值計算。

註六：係以該公司之最終母公司（遠東新世紀）最近期經會計師查核後淨值之 10%與遠鼎投資公司最近期經會計師查核後淨值之 50%孰低者計算。

註七：係以該公司之最終母公司（遠東新世紀）最近期經會計師查核後淨值之 10%與遠鼎投資公司最近期經會計師查核後淨值孰低者計算。

註八：係以該公司之最終母公司（遠東新世紀）最近期經會計師查核後淨值之 50%計算。

註九：係以該公司之最終母公司（遠東新世紀）最近期經會計師查核後淨值計算。

註十：累計背書保證金額佔最近期財務報表淨值之比率係依公開發行公司資金貸與及背書保證處理準則之規定計算。

註十一：屬最終母公司對子公司背書保證者、屬子公司對最終母公司背書保證者、屬對大陸地區背書保證者為是。

遠東新世紀股份有限公司及子公司

期末持有有價證券情形

民國 112 年 12 月 31 日

附表七

單位：仟元，除另予註明者外，餘係新台幣仟元

持有有價證券者	有價證券種類及名稱	與有價證券發行人之關係	帳列科目	期 末				備 註
				股數 (仟股 / 仟單位)	帳面金額	持股比例 (%)	公允價值 (註八)	
遠東新世紀公司	亞洲水泥公司	(註一)	採用權益法之投資	750,511	\$ 21,020,301	21.16	\$ 31,108,694	質押 19,900 仟股予金融機構作為借款之擔保品
遠東新世紀公司	遠東百貨公司	(註一)	採用權益法之投資	241,770	5,393,202	17.06	5,983,800	
遠東新世紀公司	東聯化學公司	(註一)	採用權益法之投資	81,216	1,004,352	9.17	1,636,503	(註六)
遠東新世紀公司	宏遠興業公司	(註一)	採用權益法之投資	108	976	0.02	805	
遠東新世紀公司	亞東證券公司	(註一)	採用權益法之投資	82,997	1,381,801	19.65	-	
遠東新世紀公司	太平洋流通投資公司	(註一)	採用權益法之投資	135,000	2,207,303	16.83	-	
遠東新世紀公司	遠東國際商業銀行	(註一)	採用權益法之投資	103,816	1,459,479	2.55	1,313,278	
遠東新世紀公司	遠鼎投資公司	(註一)	採用權益法之投資	1,822,822	50,459,134	99.40	-	
遠東新世紀公司	遠東資源開發公司	(註一)	採用權益法之投資	904,392	110,904,720	100.00	-	
遠東新世紀公司	Far Eastern Polytex (Holding) Ltd.	(註一)	採用權益法之投資	173	9,050,456	100.00	-	
遠東新世紀公司	Far Eastern Polychem Industries Ltd.	(註一)	採用權益法之投資	830,815	5,265,517	73.04	-	
遠東新世紀公司	遠通投資公司	(註一)	採用權益法之投資	746,644	13,336,242	100.00	-	
遠東新世紀公司	開元國際投資公司	(註一)	採用權益法之投資	373,901	6,142,562	100.00	-	
遠東新世紀公司	Far Eastern Investment (Holding) Ltd.	(註一)	採用權益法之投資	7,724	46,201,759	100.00	-	
遠東新世紀公司	PET Far Eastern (Holding) Ltd.	(註一)	採用權益法之投資	507	2,728,999	93.58	-	
遠東新世紀公司	亞東石化公司	(註一)	採用權益法之投資	1,938,893	10,187,680	75.56	-	
遠東新世紀公司	遠揚建設公司	(註一)	採用權益法之投資	279,877	11,093,778	65.11	-	
遠東新世紀公司	遠鼎公司	(註一)	採用權益法之投資	186,929	3,347,461	37.13	-	
遠東新世紀公司	安和製衣公司	(註一)	採用權益法之投資	77,089	2,564,735	100.00	-	
遠東新世紀公司	鼎元國際投資公司	(註一)	採用權益法之投資	260,593	3,424,474	100.00	-	
遠東新世紀公司	FEDP (Holding) Ltd.	(註一)	採用權益法之投資	244	381,853	50.43	-	
遠東新世紀公司	高雄富國製衣公司	(註一)	採用權益法之投資	4,000	314,948	100.00	-	
遠東新世紀公司	鼎鼎大飯店公司	(註一)	採用權益法之投資	769	8,954	0.74	-	
遠東新世紀公司	遠東紡織公司	(註一)	採用權益法之投資	1,300	14,452	100.00	-	
遠東新世紀公司	FE Oriental Investment Holding (Singapore) Pte. Ltd.	(註一)	採用權益法之投資	400	1,272,406	100.00	-	
遠東新世紀公司	全家福公司	(註一)	採用權益法之投資	21,098	209,263	100.00	-	
遠東新世紀公司	遠東先進纖維公司	(註一)	採用權益法之投資	101,000	1,128,576	100.00	-	
遠東新世紀公司	亞東創新發展公司	(註一)	採用權益法之投資	5,739	119,447	100.00	-	
遠東新世紀公司	亞東綠材公司	(註一)	採用權益法之投資	66,116	763,999	100.00	-	
遠鼎投資公司	亞洲水泥公司	(註一)	採用權益法之投資	54,302	2,392,556	1.53	2,250,798	
遠鼎投資公司	東聯化學公司	(註一)	採用權益法之投資	56,255	835,971	6.35	1,133,532	
遠鼎投資公司	遠東百貨公司	(註一)	採用權益法之投資	139,785	3,454,496	9.87	3,459,678	
遠鼎投資公司	宏遠興業公司	(註一)	採用權益法之投資	164,614	1,259,807	23.70	1,224,726	
遠鼎投資公司	遠傳電信公司	(註一)	採用權益法之投資	1,066,658	26,547,334	29.58	85,119,278	

(接次頁)

(承前頁)

持有有價證券者	有價證券種類及名稱	與有價證券發行人之關係	帳列科目	期末				備註
				股數 (仟股) / 仟單位	帳面金額	持股比例 (%)	公允價值 (註八)	
遠鼎投資公司	遠東國際商業銀行	(註一)	採用權益法之投資	141,238	\$ 1,985,087	3.47	\$ 1,786,657	
遠鼎投資公司	Far Eastern Polychem Industries Ltd.	(註一)	採用權益法之投資	306,644	1,943,570	26.96	-	
遠鼎投資公司	Far Eastern Apparel (Holding) Ltd.	(註一)	採用權益法之投資	111	5,775,408	100.00	-	
遠鼎投資公司	大聚化學纖維公司	(註一)	採用權益法之投資	74,886	2,996,084	41.86	-	
遠鼎投資公司	遠紡實業公司	(註一)	採用權益法之投資	6,675	242,726	100.00	-	
遠鼎投資公司	裕民貿易公司	(註一)	採用權益法之投資	14,433	275,183	45.50	-	
遠鼎投資公司	遠鼎租賃公司	(註一)	採用權益法之投資	36,706	404,790	46.20	-	
遠鼎投資公司	亞東工業氣體公司	(註一)	採用權益法之投資	86,615	4,034,602	35.00	-	
遠鼎投資公司	科德寶遠東公司	(註一)	採用權益法之投資	33,003	568,319	29.80	-	
遠鼎投資公司	亞東證券公司	(註一)	採用權益法之投資	109,604	1,931,409	25.96	-	
遠鼎投資公司	遠鼎公司	(註一)	採用權益法之投資	64,759	1,166,954	12.86	-	質押 10,000 仟股予金融機構作為借款之擔保品
遠鼎投資公司	遠銀國際租賃公司	(註一)	採用權益法之投資	75,268	953,638	16.87	-	
遠鼎投資公司	Oriental Textile (Holding) Ltd.	(註一)	採用權益法之投資	126	9,939,680	100.00	-	
遠鼎投資公司	太平洋流通投資公司	(註一)	採用權益法之投資	33,420	522,384	4.17	-	(註六)
遠鼎投資公司	裕元投資公司	(註一)	採用權益法之投資	98,198	1,011,191	18.96	-	
遠鼎投資公司	遠揚營造工程公司	(註一)	採用權益法之投資	2,164	33,801	1.00	-	
遠鼎投資公司	亞東石化公司	(註一)	採用權益法之投資	133,334	720,479	5.20	-	
遠鼎投資公司	中南紡織公司	(註十二)	透過其他綜合損益按公允價值衡量之金融資產—非流動	2,985	114,021	5.27	114,021	
遠鼎投資公司	海外投資公司	-	透過其他綜合損益按公允價值衡量之金融資產—非流動	1,000	13,720	1.11	13,720	
遠鼎投資公司	全球創業投資公司	-	透過其他綜合損益按公允價值衡量之金融資產—非流動	1,400	13,510	1.16	13,510	
遠鼎投資公司	中加投資發展公司	(註十二)	透過其他綜合損益按公允價值衡量之金融資產—非流動	1,287	21,030	0.80	21,030	
遠鼎投資公司	台灣證券交易所公司	-	透過其他綜合損益按公允價值衡量之金融資產—非流動	1,806	83,270	0.16	83,270	
遠鼎投資公司	亞東證券投資顧問公司	(註九)	透過其他綜合損益按公允價值衡量之金融資產—非流動	1	11	-	11	
遠鼎投資公司	大中票券金融公司	-	透過其他綜合損益按公允價值衡量之金融資產—非流動	2,311	33,987	0.50	33,987	
遠鼎投資公司	裕民航運公司	(註二)	透過其他綜合損益按公允價值衡量之金融資產—非流動	8,869	462,075	1.05	462,075	
遠鼎投資公司	全權委託投資帳戶 (註五)	-	透過損益按公允價值衡量之金融資產—流動	55	7,450	-	7,450	
遠鼎投資公司	元大台灣 50	-	透過損益按公允價值衡量之金融資產—流動	145	5,742	-	5,742	
遠鼎投資公司	大成鋼	-	透過損益按公允價值衡量之金融資產—流動	100	7,070	-	7,070	
遠鼎投資公司	華通	-	透過損益按公允價值衡量之金融資產—流動					

(接次頁)

(承前頁)

持有有價證券者	有價證券種類及名稱	與有價證券發行人之關係	帳列科目	期末				備註
				股數(仟股) / 仟單位)	帳面金額	持股比例(%)	公允價值(註八)	
遠鼎投資公司	國巨	—	透過損益按公允價值衡量之金融資產—流動	20	\$ 11,940	-	\$ 11,940	
遠鼎投資公司	台積電	—	透過損益按公允價值衡量之金融資產—流動	10	5,930	-	5,930	
遠鼎投資公司	宏碁	—	透過損益按公允價值衡量之金融資產—流動	15	807	-	807	
遠鼎投資公司	技嘉	—	透過損益按公允價值衡量之金融資產—流動	36	9,576	-	9,576	
遠鼎投資公司	廣達	—	透過損益按公允價值衡量之金融資產—流動	65	14,593	-	14,593	
遠鼎投資公司	南亞科	—	透過損益按公允價值衡量之金融資產—流動	18	1,404	-	1,404	
遠鼎投資公司	台灣高鐵	—	透過損益按公允價值衡量之金融資產—流動	240	7,368	-	7,368	
遠鼎投資公司	晶豪科	—	透過損益按公允價值衡量之金融資產—流動	30	2,940	-	2,940	
遠鼎投資公司	智原	—	透過損益按公允價值衡量之金融資產—流動	20	7,140	-	7,140	
遠鼎投資公司	欣興	—	透過損益按公允價值衡量之金融資產—流動	62	10,912	-	10,912	
遠鼎投資公司	弘塑	—	透過損益按公允價值衡量之金融資產—流動	19	11,324	-	11,324	
遠鼎投資公司	威剛	—	透過損益按公允價值衡量之金融資產—流動	20	2,060	-	2,060	
遠鼎投資公司	創意	—	透過損益按公允價值衡量之金融資產—流動	5	8,700	-	8,700	
遠鼎投資公司	力致	—	透過損益按公允價值衡量之金融資產—流動	55	8,938	-	8,938	
遠鼎投資公司	凡甲	—	透過損益按公允價值衡量之金融資產—流動	5	960	-	960	
遠鼎投資公司	健策	—	透過損益按公允價值衡量之金融資產—流動	12	9,228	-	9,228	
遠鼎投資公司	家登	—	透過損益按公允價值衡量之金融資產—流動	29	10,604	-	10,604	
遠鼎投資公司	合勤控	—	透過損益按公允價值衡量之金融資產—流動	225	11,430	-	11,430	
遠鼎投資公司	祥碩	—	透過損益按公允價值衡量之金融資產—流動	3	5,445	-	5,445	
遠鼎投資公司	茂達	—	透過損益按公允價值衡量之金融資產—流動	30	6,645	-	6,645	
遠鼎投資公司	振曜	—	透過損益按公允價值衡量之金融資產—流動	80	7,168	-	7,168	

(接次頁)

(承前頁)

持有有價證券者	有價證券種類及名稱	與有價證券發行人之關係	帳列科目	期 末				備 註
				股數 (仟股 / 仟單位)	帳面金額	持股比例 (%)	公允價值 (註八)	
遠鼎投資公司	矽 格	—	透過損益按公允價值衡量之金融資產—流動	55	\$ 3,586	-	\$ 3,586	
遠鼎投資公司	森崴能源	—	透過損益按公允價值衡量之金融資產—流動	107	11,395	-	11,395	
遠鼎投資公司	群 聯	—	透過損益按公允價值衡量之金融資產—流動	14	7,280	-	7,280	
遠鼎投資公司	世 紀 鋼	—	透過損益按公允價值衡量之金融資產—流動	47	8,201	-	8,201	
遠鼎投資公司	亞東石化股份有限公司 109 年第一期無擔保私募普通公司債	(註一)	按攤銷後成本衡量之金融資產—非流動	0.03	3,000,000	-	-	
Far Eastern Investment (Holding) Ltd.	Filsyn Corporation	(註一)	採用權益法之投資	45,066	-	21.85	-	
Far Eastern Investment (Holding) Ltd.	PET Far Eastern (M) Sdn. Bhd.	(註一)	採用權益法之投資	普通股 5,000 特別股 3,000	159,101	50.00	-	
Far Eastern Investment (Holding) Ltd.	Com2B	(註一)	採用權益法之投資	9,000	-	20.00	-	
Far Eastern Investment (Holding) Ltd.	Far Eastern Apparel (Vietnam) Ltd.	(註一)	採用權益法之投資	(註七)	1,337,296	100.00	-	
Far Eastern Investment (Holding) Ltd.	Worldwide Polychem (HK) Ltd.	(註一)	採用權益法之投資	2,700	76,333	100.00	-	
Far Eastern Investment (Holding) Ltd.	Opas Fund Segregated Portfolio Company	(註一)	採用權益法之投資	(註七)	1,815	34.00	-	
Far Eastern Investment (Holding) Ltd.	Far Eastern Polytex (Vietnam) Ltd.	(註一)	採用權益法之投資	(註七)	14,386,315	100.00	-	
Far Eastern Investment (Holding) Ltd.	Far Eastern New Apparel (Vietnam) Ltd.	(註一)	採用權益法之投資	(註七)	549,970	100.00	-	
Far Eastern Investment (Holding) Ltd.	Magna View Sdn. Bhd.	(註一)	採用權益法之投資	3,000	159,396	100.00	-	
Far Eastern Investment (Holding) Ltd.	Malaysia Garment Manufactures Pte. Ltd.	(註一)	採用權益法之投資	30	407,904	37.92	-	
Far Eastern Investment (Holding) Ltd.	Drive Catalyst SPC	(註一)	採用權益法之投資	(註七)	557	34.00	-	
Far Eastern Investment (Holding) Ltd.	APG Polytech USA Holdings, Inc.	(註一)	採用權益法之投資	7	25,115,334	100.00	-	
Far Eastern Investment (Holding) Ltd.	Drive Catalyst SPC-SP Tranche One	(註一)	採用權益法之投資	4	136,575	25.00	-	
Far Eastern Investment (Holding) Ltd.	Drive Catalyst SPC-SP Tranche Three	(註一)	採用權益法之投資	8	262,526	25.00	-	
Far Eastern Investment (Holding) Ltd.	Drive Catalyst SPC-SP Tranche Two	(註一)	採用權益法之投資	8	258,777	25.00	-	
Far Eastern Investment (Holding) Ltd.	Far Eastern International Garments	(註一)	其他非流動負債	59	( 12,648 )	41.00	-	
Far Eastern Investment (Holding) Ltd.	Cemtex Apparel Inc.	(註一)	其他非流動負債	90	( 11,736 )	50.00	-	

(接次頁)

(承前頁)

持有有價證券者	有價證券種類及名稱	與有價證券發行人之關係	帳列科目	期 末				備 註
				股數 (仟股) / 仟單位)	帳 面 金 額	持股比例 (%)	公允價值 (註八)	
Far Eastern Investment (Holding) Ltd.	Opas Fund Segregated Portfolio Tranche A	(註十一)	透過損益按公允價值衡量之金融資產—流動	4	\$ 149,758	-	\$ 149,758	
Far Eastern Investment (Holding) Ltd.	Opas Fund Segregated Portfolio Tranche B	(註十一)	透過損益按公允價值衡量之金融資產—流動	5	174,682	-	174,682	
Far Eastern Investment (Holding) Ltd.	Opas Fund Segregated Portfolio Tranche C	(註十一)	透過損益按公允價值衡量之金融資產—流動	5	329,784	-	329,784	
APG Polytech USA Holdings, Inc.	Corpus Christi Polymers LLC	(註十四)	採用權益法之投資	(註七)	17,102,604	33.33	-	
APG Polytech USA Holdings, Inc.	APG Polytech, LLC	(註一)	採用權益法之投資	(註七)	6,084,710	100.00	-	
APG Polytech USA Holdings, Inc.	Phoenix Technologies International, LLC	(註一)	採用權益法之投資	(註七)	1,524,640	100.00	-	
Magna View Sdn. Bhd.	PET Far Eastern (M) Sdn. Bhd.	(註一)	採用權益法之投資	普通股 5,000 特別股 3,000	159,101	50.00	-	
鼎元國際投資公司	亞洲水泥公司	(註一)	採用權益法之投資	1,353	59,825	0.04	56,070	
鼎元國際投資公司	遠東百貨公司	(註一)	採用權益法之投資	11,983	293,226	0.85	296,579	
鼎元國際投資公司	宏遠興業公司	(註一)	採用權益法之投資	6,447	53,133	0.93	47,965	
鼎元國際投資公司	東聯化學公司	(註一)	採用權益法之投資	27,365	574,611	3.09	551,415	
鼎元國際投資公司	遠傳電信公司	(註一)	採用權益法之投資	920	45,473	0.03	73,388	
鼎元國際投資公司	裕鼎實業公司	(註一)	採用權益法之投資	17,917	491,223	13.20	-	
鼎元國際投資公司	遠東國際商業銀行	(註一)	採用權益法之投資	104,951	1,474,376	2.58	1,327,624	質押 5,000 仟股予金融機構作為借款之擔保品
鼎元國際投資公司	裕民航運公司	(註三)	透過其他綜合損益按公允價值衡量之金融資產—非流動	1,684	87,736	0.20	87,736	
開元國際投資公司	亞洲水泥公司	(註一)	採用權益法之投資	21,401	899,743	0.60	887,092	
開元國際投資公司	遠傳電信公司	(註一)	採用權益法之投資	35,558	1,286,189	0.99	2,837,531	質押 13,950 仟股予金融機構作為借款之擔保品
開元國際投資公司	宏遠興業公司	(註一)	採用權益法之投資	4,211	38,846	0.61	31,330	
開元國際投資公司	東聯化學公司	(註一)	採用權益法之投資	32,474	561,943	3.67	654,355	
開元國際投資公司	遠東百貨公司	(註一)	採用權益法之投資	20,672	621,551	1.46	511,637	
開元國際投資公司	九龍英泥公司	(註一)	採用權益法之投資	1,127	513,102	49.00	-	
開元國際投資公司	遠銀國際租賃公司	(註一)	採用權益法之投資	74,970	954,549	16.80	-	
開元國際投資公司	遠東國際商業銀行	(註一)	採用權益法之投資	127,414	1,790,439	3.13	1,611,792	
開元國際投資公司	裕民航運公司	(註三)	透過其他綜合損益按公允價值衡量之金融資產—非流動	1,425	74,242	0.17	74,242	
Far Eastern Polychem Industries Ltd.	遠紡工業(上海)公司	(註一)	採用權益法之投資	(註七)	4,630,746	65.02	-	
Far Eastern Polychem Industries Ltd.	PET Far Eastern (Holding) Ltd.	(註一)	採用權益法之投資	35	187,221	6.42	-	
Far Eastern Polychem Industries Ltd.	FEDP (Holding) Ltd.	(註一)	採用權益法之投資	240	375,341	49.57	-	
Far Eastern Polychem Industries Ltd.	遠紡工業(揚州)公司	(註一)	採用權益法之投資	(註七)	1,381,911	100.00	-	

(接次頁)



(承前頁)

持有有價證券者	有價證券種類及名稱	與有價證券發行人之關係	帳列科目	期末				備註
				股數(仟股) / 仟單位)	帳面金額	持股比例(%)	公允價值(註八)	
Far Eastern Polychem Industries Ltd.	Far Eastern Ishizuka Green Pet Corporation	(註一)	採用權益法之投資	3,578	\$ 1,644,969	90.00	\$ -	
Far Eastern Polychem Industries Ltd.	Nippon Parison Co., Ltd.	-	透過其他綜合損益按公允價值衡量之金融資產-非流動	4	169,184	10.00	169,184	
遠揚建設公司	亞洲水泥公司	(註一)	採用權益法之投資	17,726	647,501	0.50	734,747	
遠揚建設公司	遠揚營造工程公司	(註一)	採用權益法之投資	214,044	3,174,929	98.95	-	
遠揚建設公司	裕民航運公司	(註三)	透過其他綜合損益按公允價值衡量之金融資產-流動	1,590	82,828	0.19	82,828	
Far Eastern Apparel (Holding) Ltd.	遠東服裝(蘇州)公司	(註一)	採用權益法之投資	(註七)	586,764	38.46	-	
Far Eastern Apparel (Holding) Ltd.	遠紡織染(蘇州)公司	(註一)	採用權益法之投資	(註七)	3,400,503	100.00	-	
Far Eastern Apparel (Holding) Ltd.	遠東創新服裝(蘇州)公司	(註一)	採用權益法之投資	(註七)	1,115,342	100.00	-	
Far Eastern Apparel (Holding) Ltd.	遠東創新服裝(安徽)公司	(註一)	採用權益法之投資	(註七)	15,263	38.46	-	
Far Eastern Apparel (Holding) Ltd.	亞東工業(蘇州)公司	(註一)	採用權益法之投資	(註七)	1,431,541	16.16	-	
Far Eastern Apparel (Holding) Ltd.	Opas Fund Segregated Portfolio Tranche B	(註十一)	透過損益按公允價值衡量之金融資產-流動	4	136,187	-	136,187	
Far Eastern Apparel (Holding) Ltd.	Opas Fund Segregated Portfolio Tranche C	(註十一)	透過損益按公允價值衡量之金融資產-流動	4	271,538	-	271,538	
全家福公司	亞洲水泥公司	(註一)	採用權益法之投資	469	17,268	0.01	19,440	
全家福公司	遠傳電信公司	(註一)	採用權益法之投資	90	6,421	-	7,182	
全家福公司	裕鼎實業公司	(註一)	採用權益法之投資	12	188	0.01	-	
遠揚營造工程公司	遠東建築經理公司	(註一)	採用權益法之投資	450	7,425	9.00	-	
遠揚營造工程公司	裕民航運公司	(註三)	透過其他綜合損益按公允價值衡量之金融資產-流動	746	38,892	0.09	38,892	
遠揚營造工程公司	高雄捷運公司	(註十一)	透過其他綜合損益按公允價值衡量之金融資產-非流動	9,687	52,020	3.48	52,020	
遠揚營造工程公司	亞利預鑄工業公司	(註十)	透過其他綜合損益按公允價值衡量之金融資產-非流動	3,106	33,013	16.03	33,013	
遠揚營造工程公司	日盛貨幣市場基金	-	透過損益按公允價值衡量之金融資產-流動	1,484	22,637	-	22,637	
遠揚營造工程公司	中信華盈貨幣市場基金	-	透過損益按公允價值衡量之金融資產-流動	147,396	1,667,818	-	1,667,818	
遠揚營造工程公司	群益安穩貨幣市場基金	-	透過損益按公允價值衡量之金融資產-流動	13,277	220,232	-	220,232	
遠揚營造工程公司	華南永昌鳳翔基金	-	透過損益按公允價值衡量之金融資產-流動	11,971	200,208	-	200,208	
遠揚營造工程公司	聯邦貨幣市場基金	-	透過損益按公允價值衡量之金融資產-流動	14,748	200,210	-	200,210	
遠揚營造工程公司	新光吉星貨幣市場基金	-	透過損益按公允價值衡量之金融資產-流動	12,590	200,208	-	200,208	

(接次頁)

(承前頁)

持有有價證券者	有價證券種類及名稱	與有價證券發行人之關係	帳列科目	期末				備註	
				股數(仟股) / 仟單位)	帳面金額	持股比例(%)	公允價值(註八)		
Malaysia Garment Manufactures Pte. Ltd.	Filsyn Corporation	(註一)	採用權益法之投資	33,426	\$ -	16.21	\$ -	質押 8,200 仟股予金融機構作為借款之擔保品	
Malaysia Garment Manufactures Pte. Ltd.	Arpeggio International Resources Corporation	(註一)	採用權益法之投資	152	-	40.00	-		
Malaysia Garment Manufactures Pte. Ltd.	PT Malaysia Garment Bintan	(註一)	其他非流動負債	3	( 37 )	99.00	-		
安和製衣公司	遠傳電信公司	(註一)	採用權益法之投資	39,898	1,165,777	1.11	3,183,828		
安和製衣公司	亞洲水泥公司	(註一)	採用權益法之投資	6,094	268,830	0.17	252,583		
安和製衣公司	東聯化學公司	(註一)	採用權益法之投資	11,204	223,319	1.26	225,761		
安和製衣公司	遠東百貨公司	(註一)	採用權益法之投資	370	12,622	0.03	9,153		
安和製衣公司	亞東證券公司	(註一)	採用權益法之投資	5,130	79,699	1.21	-		
安和製衣公司	裕鼎實業公司	(註一)	採用權益法之投資	21,269	484,639	15.66	-		
安和製衣公司	遠鼎投資公司	(註一)	採用權益法之投資	5,502	196,487	0.30	-		
安和製衣公司	遠東國際商業銀行	(註一)	採用權益法之投資	26,134	367,534	0.64	330,599		
遠紡實業公司	遠誠人力資源顧問公司	(註一)	採用權益法之投資	745	12,118	55.19	-		
遠紡實業公司	遠東國際商業銀行	(註一)	採用權益法之投資	5,538	78,089	0.14	70,055		
遠紡實業公司	億東纖維公司	-	透過其他綜合損益按公允價值衡量之金融資產—非流動	1,577	103,337	3.56	103,337		
高雄富國製衣公司	遠傳電信公司	(註一)	採用權益法之投資	520	21,233	0.01	41,496		質押 29,700 仟股予金融機構作為借款之擔保品
遠通投資公司	遠傳電信公司	(註一)	採用權益法之投資	35,237	1,091,191	0.98	2,811,915		
遠通投資公司	遠東百貨公司	(註一)	採用權益法之投資	79,700	2,332,154	5.62	1,972,563		
遠通投資公司	宏遠興業公司	(註一)	採用權益法之投資	6,544	59,245	0.94	48,690		
遠通投資公司	東聯化學公司	(註一)	採用權益法之投資	49,942	1,519,841	5.64	1,006,339		
遠通投資公司	亞洲水泥公司	(註一)	採用權益法之投資	28,519	1,247,630	0.80	1,182,129		
遠通投資公司	遠通電收公司	(註一)	採用權益法之投資	35,934	674,995	11.98	-		
遠通投資公司	亞東工業氣體公司	(註一)	採用權益法之投資	1	58	-	-		
遠通投資公司	Sino Belgium (Holding) Ltd.	(註一)	其他非流動負債	1	( 140,285 )	90.88	-		
遠通投資公司	科德寶遠東公司	(註一)	採用權益法之投資	3	49	-	-		
遠通投資公司	Malaysia Garment Manufactures Pte. Ltd.	(註一)	採用權益法之投資	10	139,841	13.00	-		
遠通投資公司	遠東國際商業銀行	(註一)	採用權益法之投資	127,159	1,786,086	3.12	1,608,565		
遠通投資公司	鼎慎投資公司	(註十三)	透過其他綜合損益按公允價值衡量之金融資產—非流動	40,329	351,262	18.00	351,262		
遠通投資公司	Bockhold N.V-股票	-	透過其他綜合損益按公允價值衡量之金融資產—非流動	1	313,262	12.51	313,262		
遠通投資公司	全權委託投資帳戶(註五)	-	透過損益按公允價值衡量之金融資產—流動	40	5,418	-	5,418		
遠通投資公司	元大台灣 50	-	透過損益按公允價值衡量之金融資產—流動	80	3,168	-	3,168		

(接次頁)

(承前頁)

持有有價證券者	有價證券種類及名稱	與有價證券發行人之關係	帳列科目	期 末				備 註
				股數 (仟股) / 仟單位)	帳面金額	持股比例 (%)	公允價值 (註八)	
遠通投資公司	華 通	—	透過損益按公允價值衡量之金融資產—流動	75	\$ 5,303	-	\$ 5,303	
遠通投資公司	國 巨	—	透過損益按公允價值衡量之金融資產—流動	12	7,164	-	7,164	
遠通投資公司	台 積 電	—	透過損益按公允價值衡量之金融資產—流動	8	4,744	-	4,744	
遠通投資公司	技 嘉	—	透過損益按公允價值衡量之金融資產—流動	32	8,512	-	8,512	
遠通投資公司	廣 達	—	透過損益按公允價值衡量之金融資產—流動	35	7,858	-	7,858	
遠通投資公司	台灣高鐵	—	透過損益按公允價值衡量之金融資產—流動	230	7,061	-	7,061	
遠通投資公司	晶 豪 科	—	透過損益按公允價值衡量之金融資產—流動	20	1,960	-	1,960	
遠通投資公司	智 原	—	透過損益按公允價值衡量之金融資產—流動	15	5,355	-	5,355	
遠通投資公司	欣 興	—	透過損益按公允價值衡量之金融資產—流動	40	7,040	-	7,040	
遠通投資公司	弘 塑	—	透過損益按公允價值衡量之金融資產—流動	14	8,344	-	8,344	
遠通投資公司	創 意	—	透過損益按公允價值衡量之金融資產—流動	3	5,220	-	5,220	
遠通投資公司	力 致	—	透過損益按公允價值衡量之金融資產—流動	33	5,362	-	5,362	
遠通投資公司	健 策	—	透過損益按公允價值衡量之金融資產—流動	8	6,152	-	6,152	
遠通投資公司	家 登	—	透過損益按公允價值衡量之金融資產—流動	20	7,422	-	7,422	
遠通投資公司	合 勤 控	—	透過損益按公允價值衡量之金融資產—流動	130	6,604	-	6,604	
遠通投資公司	祥 碩	—	透過損益按公允價值衡量之金融資產—流動	3	5,445	-	5,445	
遠通投資公司	茂 達	—	透過損益按公允價值衡量之金融資產—流動	15	3,323	-	3,323	
遠通投資公司	振 曜	—	透過損益按公允價值衡量之金融資產—流動	60	5,376	-	5,376	
遠通投資公司	森崴能源	—	透過損益按公允價值衡量之金融資產—流動	65	6,922	-	6,922	
遠通投資公司	群 聯	—	透過損益按公允價值衡量之金融資產—流動	10	5,200	-	5,200	
遠通投資公司	世 紀 鋼	—	透過損益按公允價值衡量之金融資產—流動	25	4,362	-	4,362	
遠東服裝(蘇州)公司	蘇州安和製衣公司	(註一)	採用權益法之投資	(註七)	58,090	100.00	-	

(接次頁)

(承前頁)

持有有價證券者	有價證券種類及名稱	與有價證券發行人之關係	帳列科目	期				備註
				股數 (仟股) / 仟單位)	帳面金額	持股比例 (%)	公允價值 (註八)	
PET Far Eastern (Holding) Ltd.	遠紡工業 (上海) 公司	(註一)	採用權益法之投資	(註七)	\$ 1,006,343	14.13	\$ -	
PET Far Eastern (Holding) Ltd.	遠東聯石化 (揚州) 公司	(註一)	採用權益法之投資	(註七)	2,603,073	44.20	-	
Oriental Textile (Holding) Ltd.	遠紡工業 (無錫) 公司	(註一)	採用權益法之投資	(註七)	3,517,155	100.00	-	
Oriental Textile (Holding) Ltd.	亞東工業 (蘇州) 公司	(註一)	採用權益法之投資	(註七)	7,427,004	83.84	-	
Oriental Textile (Holding) Ltd.	Opas Fund Segregated Portfolio Tranche A	(註十一)	透過損益按公允價值衡量之金融資產-流動	8	313,806	-	313,806	
Oriental Textile (Holding) Ltd.	Opas Fund Segregated Portfolio Tranche C	(註十一)	透過損益按公允價值衡量之金融資產-流動	5	382,538	-	382,538	
FEDP (Holding) Ltd.	遠紡工業 (蘇州) 公司	(註一)	採用權益法之投資	(註七)	528,357	100.00	-	
FE Oriental Investment Holding (Singapore) Pte. Ltd.	FE New Century Industry (Singapore) Pte. Ltd.	(註一)	採用權益法之投資	99	361,308	100.00	-	
FE Oriental Investment Holding (Singapore) Pte. Ltd.	Oriental Investment Holding (Netherlands) B.V.	(註一)	採用權益法之投資	-	63,206	100.00	-	
FE Oriental Investment Holding (Singapore) Pte. Ltd.	FE Green PET (M) Sdn. Bhd.	(註一)	採用權益法之投資	46,475	294,709	100.00	-	
FE New Century Industry (Singapore) Pte. Ltd.	FYN Green PET Corporation	(註一)	預付投資款 (帳列其他非流動資產)	特別股 23	138,173	8.26	-	(註十六)
Oriental Investment Holding (Netherlands) B.V.	Oriental Martens (Netherlands) B.V.	(註一)	採用權益法之投資	-	-	100.00	-	(註十五)
Far Eastern Polytex (Holding) Ltd.	武漢遠紡新材料公司	(註一)	採用權益法之投資	(註七)	910,622	100.00	-	
Far Eastern Polytex (Holding) Ltd.	遠東服裝 (蘇州) 公司	(註一)	採用權益法之投資	(註七)	938,883	61.54	-	
Far Eastern Polytex (Holding) Ltd.	遠東新世紀 (中國) 投資公司	(註一)	採用權益法之投資	(註七)	3,089,665	100.00	-	
Far Eastern Polytex (Holding) Ltd.	遠東儀化石化 (揚州) 公司	(註一)	採用權益法之投資	(註七)	4,144,708	60.00	-	
Far Eastern Polytex (Holding) Ltd.	遠東創新服裝 (安徽) 公司	(註一)	採用權益法之投資	(註七)	24,423	61.54	-	
遠東新世紀 (中國) 投資公司	遠紡工業 (上海) 公司	(註一)	採用權益法之投資	(註七)	774,877	10.88	-	
遠東新世紀 (中國) 投資公司	上海遠資信息技術公司	(註一)	採用權益法之投資	(註七)	59,480	100.00	-	
遠東新世紀 (中國) 投資公司	遠鼎實業 (上海) 公司	(註一)	採用權益法之投資	(註七)	2,534,848	40.00	-	
遠紡工業 (上海) 公司	上海遠化物流公司	(註一)	採用權益法之投資	(註七)	163,573	100.00	-	
遠鼎公司	裕勤科技公司	(註一)	採用權益法之投資	13,992	270,945	100.00	-	
遠鼎公司	鼎鼎聯合行銷公司	(註一)	採用權益法之投資	21,787	128,564	60.00	-	
遠鼎公司	遠東建築經理公司	(註一)	採用權益法之投資	4,550	73,868	91.00	-	
遠鼎公司	YDC (Virgin Islands) Ltd.	(註一)	採用權益法之投資	(註七)	10,394	17.70	-	

(接次頁)

(承前頁)

持有有價證券者	有價證券種類及名稱	與有價證券發行人之關係	帳列科目	期 末				備 註
				股數 (仟股) / 仟單位)	帳面金額	持股比例 (%)	公允價值 (註八)	
遠鼎公司	遠鴻電機工程公司	(註一)	採用權益法之投資	2,500	\$ 42,791	100.00	\$ -	質押 119,000 仟股予金融機構作為借款之擔保品
遠鼎公司	亞洲水泥公司	(註一)	採用權益法之投資	5,329	224,748	0.15	220,872	
遠鼎公司	遠傳電信公司	(註一)	採用權益法之投資	4,164	125,141	0.12	332,247	
遠鼎公司	裕元投資公司	(註一)	採用權益法之投資	129,637	2,121,723	25.02	-	
遠鼎公司	裕民貿易公司	(註一)	採用權益法之投資	104	855	0.33	-	質押 10,236 仟股予金融機構作為借款之擔保品
遠鼎公司	裕鼎實業公司	(註一)	採用權益法之投資	3,520	79,778	2.59	-	
遠鼎公司	遠百亞太開發公司	(註一)	採用權益法之投資	10,650	122,070	5.00	-	
遠鼎公司	遠通電收公司	(註一)	採用權益法之投資	44,796	835,913	14.93	-	
遠鼎公司	遠東國際商業銀行	(註一)	採用權益法之投資	9,880	138,975	0.24	124,978	
遠鼎公司	鼎鼎大飯店公司	(註一)	採用權益法之投資	102,509	251,109	98.52	-	
遠鼎公司	遠東新世紀公司	(註四)	透過損益按公允價值衡量之金融資產—流動	779	24,316	-	24,316	
遠鼎公司	遠東新世紀公司	(註四)	透過損益按公允價值衡量之金融資產—非流動	-	-	-	-	
鼎鼎聯合行銷公司	DDIM (Virgin Islands) Ltd.	(註一)	採用權益法之投資	(註七)	16,422	46.13	-	
鼎鼎聯合行銷公司	德銀台灣貨幣市場基金	(註十一)	透過損益按公允價值衡量之金融資產—流動	5,832	70,102	-	70,102	
鼎鼎聯合行銷公司	太平洋崇光百貨公司	(註十)	透過其他綜合損益按公允價值衡量之金融資產—非流動	1	46	-	46	
遠東建築經理公司	元太外匯	-	透過其他綜合損益按公允價值衡量之金融資產—非流動	480	10,234	4.00	10,234	
遠鴻電機工程公司	DDIM (Virgin Islands) Ltd.	(註一)	採用權益法之投資	(註七)	19,177	53.87	-	
YDC (Virgin Islands) Ltd.	遠鼎信息科技(上海)公司	(註一)	採用權益法之投資	(註七)	164	0.46	-	
YDC (Virgin Islands) Ltd.	遠迅(上海)數碼科技公司	(註一)	採用權益法之投資	(註七)	36,888	100.00	-	
DDIM (Virgin Islands) Ltd.	遠鼎信息科技(上海)公司	(註一)	採用權益法之投資	(註七)	35,561	99.54	-	
裕勤科技公司	宏遠興業公司	(註一)	採用權益法之投資	101	747	0.01	750	
裕勤科技公司	遠東百貨公司	(註一)	採用權益法之投資	2,764	102,836	0.20	68,406	
裕勤科技公司	亞洲水泥公司	(註一)	採用權益法之投資	61	2,538	-	2,509	
裕勤科技公司	YDC (Virgin Islands) Ltd.	(註一)	採用權益法之投資	(註七)	48,331	82.30	-	
裕勤科技公司	遠東國際商業銀行	(註一)	採用權益法之投資	3,474	49,452	0.09	43,949	
裕勤科技公司	亞東證券投資顧問公司	(註十)	透過其他綜合損益按公允價值衡量之金融資產—非流動	1	11	-	11	
遠通電收公司	遠創智慧公司	(註一)	其他非流動負債	20,000	26,869	100.00	-	
遠通電收公司	樂富一號不動產投資信託基金	-	透過其他綜合損益按公允價值衡量之金融資產—非流動	47,010	472,455	-	472,455	
遠通電收公司	國泰人壽保險股份有限公司次順位永續公司債	-	按攤銷後成本衡量之金融資產—非流動	5,000	500,000	-	-	
遠創智慧公司	遠拓國際泰國公司	(註一)	採用權益法之投資	8,200	142,605	100.00	-	
遠創智慧公司	遠拓國際馬來西亞公司	(註一)	採用權益法之投資	100	712	100.00	-	
遠傳電信公司	新世紀資通公司	(註一)	採用權益法之投資	2,100,000	26,458,904	100.00	-	
遠傳電信公司	全虹企業公司	(註一)	採用權益法之投資	82,762	662,138	61.63	-	
遠傳電信公司	和宇寬頻公司	(註一)	採用權益法之投資	68,897	901,366	99.99	-	
遠傳電信公司	遠時數位科技公司	(註一)	採用權益法之投資	80,404	60,601	98.96	-	

(接次頁)

(承前頁)

持有有價證券者	有價證券種類及名稱	與有價證券發行人之關係	帳列科目	期末				備註
				股數(仟股) / 仟單位)	帳面金額	持股比例(%)	公允價值(註八)	
遠傳電信公司	遠欣公司	(註一)	採用權益法之投資	3,680	\$ 65,866	100.00	\$ -	
遠傳電信公司	Far Eastern Info Service (Holding) Ltd.	(註一)	採用權益法之投資	1	5,489	100.00	-	
遠傳電信公司	遠想原創公司	(註一)	採用權益法之投資	8,250	67,360	50.00	-	
遠傳電信公司	遠傳財產保險代理人公司	(註一)	採用權益法之投資	500	104,180	100.00	-	
遠傳電信公司	遠通電收公司	(註一)	採用權益法之投資	118,251	1,791,133	39.42	-	
遠傳電信公司	鼎鼎聯合行銷公司	(註一)	採用權益法之投資	5,447	29,930	15.00	-	
遠傳電信公司	亞太電信香港公司	(註一)	採用權益法之投資	7,800	3,227	100.00	-	
遠傳電信公司	富鴻網公司	(註一)	採用權益法之投資	14,180	234,085	40.40	-	
遠傳電信公司	本誠創業投資公司	(註十二)	透過其他綜合損益按公允價值衡量之金融資產—非流動	4,455	43,519	11.11	43,519	
遠傳電信公司	中華開發創新加速公司	(註十二)	透過其他綜合損益按公允價值衡量之金融資產—非流動	10,186	158,625	10.71	158,625	
遠傳電信公司	連線商業銀行公司	-	透過其他綜合損益按公允價值衡量之金融資產—非流動	37,500	304,276	2.50	304,276	
遠傳電信公司	立視科技公司	-	透過其他綜合損益按公允價值衡量之金融資產—非流動	1,250	4,697	2.50	4,697	
遠傳電信公司	桓屹智聯公司	-	透過其他綜合損益按公允價值衡量之金融資產—非流動	992	39,676	19.59	39,676	
全虹企業公司	德誼數位科技公司	(註一)	採用權益法之投資	18,918	339,646	70.00	-	
全虹企業公司	鼎漢國際工程顧問公司	(註十二)	透過其他綜合損益按公允價值衡量之金融資產—非流動	1,214	12,190	18.32	12,190	
全虹企業公司	管家婆科技公司	-	透過其他綜合損益按公允價值衡量之金融資產—非流動	161	1,618	0.63	1,618	
全虹企業公司	台灣大哥大公司	-	透過損益按公允價值衡量之金融資產—流動	-	25	-	25	
新世紀資通公司	新勤公司	(註一)	採用權益法之投資	54,000	84,041	100.00	-	
新世紀資通公司	數聯資安公司	(註一)	採用權益法之投資	13,764	181,080	98.68	-	
新世紀資通公司	數位聯合(開曼)公司	(註一)	採用權益法之投資	10,320	114,810	100.00	-	
新世紀資通公司	遠時數位科技公司	(註一)	採用權益法之投資	375	283	0.46	-	
新世紀資通公司	鼎鼎聯合行銷公司	(註一)	採用權益法之投資	1,816	9,977	5.00	-	
新世紀資通公司	旭天能源公司	(註一)	採用權益法之投資	16,000	153,105	100.00	-	
新世紀資通公司	Drive Catalyst SPC-SP Tranche One	(註一)	採用權益法之投資	4	136,575	25.00	-	
新世紀資通公司	Drive Catalyst SPC-SP Tranche Two	(註一)	採用權益法之投資	8	258,777	25.00	-	
新世紀資通公司	Drive Catalyst SPC-SP Tranche Three	(註一)	採用權益法之投資	8	263,508	25.00	-	
新世紀資通公司	博弘雲端科技公司	(註一)	採用權益法之投資	13,466	543,070	67.29	-	
新世紀資通公司	巨安長齡公司	(註一)	採用權益法之投資	1,000	13,239	25.00	-	
新世紀資通公司	全虹企業公司	(註一)	採用權益法之投資	9,026	128,322	6.72	-	
新世紀資通公司	高雄捷運公司	(註十一)	透過其他綜合損益按公允價值衡量之金融資產—非流動	8,858	47,569	3.18	47,569	
新世紀資通公司	金財通商務科技公司	-	透過其他綜合損益按公允價值衡量之金融資產—非流動	600	4,500	3.33	4,500	

(接次頁)

(承前頁)

持有有價證券者	有價證券種類及名稱	與有價證券發行人之關係	帳列科目	期				備註
				股數 (仟股) / 仟單位)	帳面金額	持股比例 (%)	公允價值 (註八)	
新世紀資通公司	Changing.ai Inc.	—	透過其他綜合損益按公允價值衡量之金融資產—非流動	500	\$ 37,311	2.27	\$ 37,311	
新世紀資通公司	Opas Fund Segregated Portfolio Tranche A	(註十一)	透過損益按公允價值衡量之金融資產—流動	10	371,890	-	371,890	
新世紀資通公司	Opas Fund Segregated Portfolio Tranche B	(註十一)	透過損益按公允價值衡量之金融資產—流動	5	181,724	-	181,724	
新世紀資通公司	Opas Fund Segregated Portfolio Tranche C	(註十一)	透過損益按公允價值衡量之金融資產—流動	2	158,939	-	158,939	
遠想原創公司	米神國際公司	(註一)	採用權益法之投資	16,000	130,132	100.00	-	
新勤公司	頌華企業公司	(註一)	採用權益法之投資	30	480	100.00	-	
新勤公司	新勤香港公司	(註一)	採用權益法之投資	(註七)	-	-	-	
德誼數位科技公司	鴻邁科技公司	(註一)	採用權益法之投資	(註七)	84,127	100.00	-	
博弘雲端科技公司	宏庭科技公司	(註一)	採用權益法之投資	4,495	89,253	100.00	-	
博弘雲端科技公司	博弘(香港)雲端科技公司	(註一)	採用權益法之投資	-	76,898	100.00	-	
博弘雲端科技公司	宏庭(香港)科技公司	(註一)	採用權益法之投資	-	3,981	100.00	-	
博弘雲端科技公司	Microfusion Technology (MY) Sdn. Bhd.	(註一)	採用權益法之投資	-	4,790	100.00	-	
博弘雲端科技公司	Nextlink (SG) Technology Pte. Ltd.	(註一)	採用權益法之投資	-	2,850	100.00	-	
數位聯合(開曼)公司	數聯信息技術(上海)公司	(註一)	採用權益法之投資	(註七)	15,818	100.00	-	
數位聯合(開曼)公司	TBCASoft, Inc.	—	透過其他綜合損益按公允價值衡量之金融資產—非流動	727	70,198	4.59	70,198	
博弘(香港)雲端科技公司	上海耐斯靈科信息科技公司	(註一)	採用權益法之投資	(註七)	2,770	67.29	-	

註一：採權益法評價之被投資公司。

註二：董事長相同。

註三：最終母公司與該公司董事長相同。

註四：母公司。

註五：係與亞東證券投資顧問公司簽訂全權委託資產管理契約之方式，由受託人自行於集中交易市場買賣。

註六：係於91年9月26日於上海商業銀行信託部設立信託專戶，取得太平洋流通投資公司股權。

註七：係有限公司。

註八：非上市櫃採權益法之長期投資因公允價值無法可靠衡量，故未予揭露。

註九：採權益法評價之被投資公司之子公司。

註十：最終母公司採權益法評價之被投資公司之子公司。

註十一：實質關係人。

註十二：本公司係該公司之法人董事。

註十三：本公司係該公司之法人監察人。

註十四：係聯合營運個體。

註十五：Oriental Martens (Netherlands) B.V.已於109年2月12日設立登記完成，惟截至112年12月31日止尚未實際匯出相關投資款項。

註十六：截至112年12月31日止，該現金增資程序尚未完成，故認列為預付投資款(帳列其他非流動資產)。

遠東新世紀股份有限公司及子公司  
累積買進或賣出同一有價證券之金額達新台幣 3 億元或實收資本額 20% 以上  
民國 112 年 1 月 1 日至 12 月 31 日

附表八

單位：仟元，除另予註明者  
外，餘係新台幣仟元

買、賣之公司	有價證券種類及名稱	帳列科目	交易對象	關係	初買		入		出		採權益法認列之變動數	末			
					股數單位 (仟股/仟單位)	金額	股數單位 (仟股/仟單位)	金額	股數單位 (仟股/仟單位)	金額		售價	帳面成本	處分利益	股數單位 (仟股/仟單位)
遠東新世紀公司	亞東證券公司	採用權益法之投資	減資退還股款	(註二)	141,961	\$ 1,901,195	-	\$ -	58,964	\$ -	\$ 589,638 (註七)	\$ -	\$ 70,244	82,997	\$ 1,381,801
遠東新世紀公司	Far Eastern Investment (Holding) Ltd.	採用權益法之投資	現金增資	(註一)	6,851	40,993,789	873	5,314,195	-	-	-	-	( 106,225)	7,724	46,201,759
遠東新世紀公司	PET Far Eastern (Holding) Ltd.	採用權益法之投資	現金增資	(註一)	397	3,015,403	110	814,797	-	-	-	-	( 1,101,201)	507	2,728,999
遠東新世紀公司	FE Oriental Investment Holding (Singapore) Pte. Ltd.	採用權益法之投資	現金增資	(註一)	50	199,638	350	1,125,517	-	-	-	-	( 52,749)	400	1,272,406
遠鼎投資公司	東聯化學公司	採用權益法之投資	集中市場買賣	-	70,818	1,064,257	-	-	14,563	317,129	226,903	90,226	( 1,383)	56,255	835,971
遠鼎投資公司	亞東證券公司	採用權益法之投資	減資退還股款	(註二)	187,470	2,617,270	-	-	77,866	-	778,660 (註七)	-	92,799	109,604	1,931,409
遠鼎投資公司	Oriental Textile (Holding) Ltd.	採用權益法之投資	現金增資	(註一)	110	8,583,122	16	1,230,739	-	-	-	-	125,819	126	9,939,680
遠鼎投資公司	太平洋流通投資公司	採用權益法之投資	百揚投資公司	(註二)	119,653	1,765,241	-	-	86,233	2,177,729	1,337,640	757,172 (註八)	94,783	33,420	522,384
Far Eastern Investment (Holding) Ltd.	APG Polytech USA Holdings, Inc.	採用權益法之投資	現金增資	(註一)	6	USD 680,914	1	USD 140,910	-	-	-	-	(USD 3,868)	7	USD 817,956
APG Polytech USA Holdings, Inc.	Corpus Christi Polymers LLC	採用權益法之投資	現金增資	(註三)	(註四)	USD 459,665	(註四)	USD 105,554	-	-	-	-	(USD 8,222)	(註四)	USD 556,997
APG Polytech USA Holdings, Inc.	Phoenix Technologies International, LLC	採用權益法之投資	現金增資	(註一)	(註四)	USD 13,437	(註四)	USD 40,000	-	-	-	-	(USD 3,783)	(註四)	USD 49,654
鼎元國際投資公司	亞洲水泥公司	採用權益法之投資	集中市場買賣	-	12,369	482,067	-	-	11,016	470,152	438,882	31,270	16,640	1,353	59,825
鼎元國際投資公司	太平洋流通投資公司	採用權益法之投資	百揚投資公司	(註二)	18,000	260,023	-	-	18,000	454,572	273,612	179,422 (註九)	13,589	-	-
開元國際投資公司	太平洋流通投資公司	採用權益法之投資	百揚投資公司	(註二)	18,000	260,225	-	-	18,000	454,572	273,813	178,120 (註十)	13,588	-	-
Far Eastern Apparel (Holding) Ltd.	亞東工業(蘇州)公司	採用權益法之投資	現金增資	(註一)	(註四)	USD -	(註四)	USD 43,000	-	USD -	-	-	USD 3,622	(註四)	USD 46,622
遠揚營造工程公司	中信華盈貨幣市場基金	透過損益按公允價值衡量之金融資產—流動	-	-	32,225	360,229	131,733	1,490,000	16,562	187,000	185,247	1,753	2,836 (註五)	147,396	1,667,818
遠揚營造工程公司	群益安穩貨幣市場基金	透過損益按公允價值衡量之金融資產—流動	-	-	13,620	223,158	25,436	420,000	25,779	424,304	423,159	1,145	233 (註五)	13,277	220,232
遠揚營造工程公司	聯邦貨幣市場基金	透過損益按公允價值衡量之金融資產—流動	-	-	16,298	218,657	24,180	327,000	25,730	346,174	345,657	517	210 (註五)	14,748	200,210

(接次頁)



(承前頁)

買、賣之公司	有價證券種類及名稱	帳列科目	交易對象	關係	期		初買		入		出		採權益法認列之變動數	期	
					股數單位	金額	股數單位	金額	股數單位	金額	售	價		帳面成本	處分利益
					(仟股/仟單位)		(仟股/仟單位)		(仟股/仟單位)					(仟股/仟單位)	
遠揚營造工程公司	新光吉星貨幣市場基金	透過損益按公允價值衡量之金融資產—流動	—	—	-	\$ -	24,414	\$ 386,000	11,824	\$ 187,027	\$ 186,000	\$ 1,027	\$ 208 (註五)	12,590	\$ 200,208
遠通投資公司	遠傳電信公司	採用權益法之投資	集中市場買賣	—	100,237	2,549,498	-	-	65,000	4,992,000	1,746,887	(註六)	288,580	35,237	1,091,191
遠通投資公司	太平洋流通投資公司	採用權益法之投資	百揚投資公司	(註二)	18,000	259,026	-	-	18,000	454,572	272,615	171,731 (註十一)	13,589	-	-
PET Far Eastern (Holding) Ltd.	遠東聯石化(揚州)公司	採用權益法之投資	現金增資	(註二)	(註四)	CNY 522,481	(註四)	CNY 189,873	-	-	-	-	(CNY 110,766)	(註四)	CNY 601,588
Oriental Textile (Holding) Ltd.	遠紡工業(無錫)公司	採用權益法之投資	現金增資	(註一)	(註四)	USD 83,157	(註四)	USD 40,000	-	-	-	-	(USD 8,610)	(註四)	USD 114,547
FE Oriental Investment Holding (Singapore) Pte. Ltd.	FE Green PET (M) Sdn. Bhd.	採用權益法之投資	現金增資	(註一)	-	USD -	46,475	USD 10,000	-	-	-	-	(USD 402)		USD 9,598
遠東儀石化(揚州)公司	嘉實貨幣市場基金	透過損益按公允價值衡量之金融資產—流動	—	—	578,291	CNY 578,291	200,000	CNY 200,000	785,777	CNY 785,777	CNY 785,777	-	CNY 7,486 (註五)	-	-
遠傳電信公司	遠時數位科技公司	採用權益法之投資	現金增資	(註一)	10,821	(445,664)	69,583	695,827	-	-	-	-	(189,562)	80,404	60,601
遠傳電信公司	亞太電信公司私募普通股	透過其他綜合損益按公允價值衡量之金融資產—非流動	—	—	500,000	3,050,000	-	-	500,000	2,513,435	5,000,000 (註十二)	(2,486,565) (註十二)	1,950,000 (註五)	-	-

註一：子公司。

註二：關聯企業及其子公司。

註三：係聯合營運個體。

註四：係有限公司。

註五：係按公允價值衡量之未實現損益。

註六：係權益交易，故無處分損益。

註七：係減資退還股款。

註八：係含順流交易之調整(\$82,917)仟元。

註九：係含順流交易之調整(\$1,538)仟元。

註十：係含順流交易之調整(\$2,639)仟元。

註十一：係含順流交易之調整(\$10,226)仟元。

註十二：子公司遠傳電信公司以股份交換方式吸收合併亞太電信公司，原持有之亞太電信公司私募普通股 500,000 仟股，於合併基準日評估之公允價值為 2,513,435 仟元，與原始取得成本 5,000,000 仟元之差額為 2,486,565 仟元，該損失於合併基準日自其他權益項下轉入保留盈餘。

遠東新世紀股份有限公司及子公司  
 取得不動產之金額達新臺幣 3 億元或實收資本額 20% 以上  
 民國 112 年 1 月 1 日至 12 月 31 日

附表九

單位：新台幣仟元

取得不動產之公司	財產名稱	事實發生日	交易金額	價款支付情形	交易對象	關係	交易對象為關係人者，其前次移轉資料				價格決定之參考依據	取得目的及使用情形	其他約定事項
							所有人	與發行人之關係	移轉日期	金額			
遠揚建設公司	台北市信義區土地	112/6/27 (註)	\$ 465,225	已全數支付	非關係人	—	—	—	—	\$ -	戴德梁行不動產估價師事務所出具之估價報告 中泰不動產估價師事務所出具之鑑價報告	營建用地	無

註：係於 112 年 7 月 14 日完成移轉登記。

遠東新世紀股份有限公司及子公司

與關係人進、銷貨之金額達新台幣1億元或實收資本額20%以上

民國112年1月1日至12月31日

附表十

單位：新台幣仟元

進(銷)貨之公司	交易對象	關係	交易情形				交易條件與一般交易不同之情形及原因		應收(付)帳款		備註
			進(銷)貨金額	估總進(銷)貨之比率(%)	授信期間	單價	授信期間	餘額	估總應收(付)帳款之比率(%)		
遠東新世紀公司	Worldwide Polychem (HK) Ltd.	(註一)	銷貨	(\$ 2,705,556)	( 6)	依合約約定條件為之	-	-	\$ 698,411	10	
遠東新世紀公司	APG Polytech USA Holdings, Inc	(註一)	銷貨	( 894,460)	( 2)	依合約約定條件為之	-	-	878,821	13	
遠東新世紀公司	APG Polytech, LLC	(註一)	銷貨	( 868,646)	( 2)	依合約約定條件為之	-	-	217,997	3	
遠東新世紀公司	遠紡工業(上海)公司	(註一)	銷貨	( 830,877)	( 2)	依合約約定條件為之	-	-	148,734	2	
遠東新世紀公司	Far Eastern Ishizuka Green Pet Corporation	(註一)	銷貨	( 599,529)	( 1)	依合約約定條件為之	-	-	32,405	-	
遠東新世紀公司	Phoenix Technologies International, LLC	(註一)	銷貨	( 250,764)	( 1)	依合約約定條件為之	-	-	218,187	3	
遠東新世紀公司	Oriental Investment Holding (Netherlands) B.V.	(註一)	銷貨	( 197,371)	-	依合約約定條件為之	-	-	71,703	1	
遠東新世紀公司	亞東工業(蘇州)公司	(註一)	銷貨	( 134,507)	-	依合約約定條件為之	-	-	6,198	-	
遠東新世紀公司	Far Eastern Polytex (Vietnam) Ltd.	(註一)	銷貨	( 164,815)	-	依合約約定條件為之	-	-	-	-	
遠東新世紀公司	Far Eastern New Apparel (Vietnam) Ltd.	(註一)	銷貨	( 145,997)	-	依合約約定條件為之	-	-	21,748	-	
遠東新世紀公司	亞東綠材公司	(註一)	進貨	1,569,966	4	依合約約定條件為之	-	-	( 114,159)	( 3)	
遠東新世紀公司	亞東石化公司	(註一)	進貨	14,038,439	36	依合約約定條件為之	-	-	( 1,229,228)	( 37)	
遠東新世紀公司	Far Eastern Ishizuka Green Pet Corporation	(註一)	進貨	701,095	2	依合約約定條件為之	-	-	( 111,963)	( 3)	
遠東新世紀公司	FE New Century Industry (Singapore) Pte. Ltd.	(註一)	進貨	330,322	1	依合約約定條件為之	-	-	( 53,795)	( 2)	
遠東新世紀公司	宏遠興業公司	(註四)	銷貨	( 230,959)	( 1)	依合約約定條件為之	-	-	68,918	1	
遠東新世紀公司	科德寶遠東公司	(註四)	銷貨	( 528,836)	( 1)	依合約約定條件為之	-	-	131,223	2	
遠東新世紀公司	東聯化學公司	(註四)	進貨	719,351	2	依合約約定條件為之	-	-	( 46,107)	( 1)	
亞東石化公司	遠東新世紀公司	(註二)	銷貨	( 14,038,439)	( 42)	依合約約定條件為之	-	-	1,229,228	31	
亞東石化公司	Far Eastern Polytex (Vietnam) Ltd.	(註三)	銷貨	( 6,739,161)	( 20)	依合約約定條件為之	-	-	1,116,750	28	
亞東綠材公司	遠東新世紀公司	(註二)	銷貨	( 1,569,966)	( 82)	依合約約定條件為之	-	-	114,159	67	
亞東綠材公司	Phoenix Technologies International, LLC	(註三)	銷貨	( 187,702)	( 10)	依合約約定條件為之	-	-	55,864	33	
亞東綠材公司	Far Eastern Ishizuka Green Pet Corporation	(註三)	進貨	168,184	10	依合約約定條件為之	-	-	( 29,416)	( 29)	
遠揚營造工程公司	遠東資源開發公司	(註三)	建造合約收入	( 437,412)	( 8)	依合約約定條件為之	-	-	165,251	13	
遠揚營造工程公司	遠揚建設公司	(註三)	建造合約收入	( 170,412)	( 3)	依合約約定條件為之	-	-	161,375	12	
遠揚營造工程公司	財團法人徐元智先生紀念基金會	(註八)	建造合約收入	( 251,458)	( 5)	依合約約定條件為之	-	-	-	-	
遠揚營造工程公司	富民運輸公司	(註四)	建造合約收入	( 140,721)	( 3)	依合約約定條件為之	-	-	-	-	
遠揚營造工程公司	亞利預拌混凝土公司	(註四)	建造合約成本	138,393	3	依合約約定條件為之	-	-	( 34,833)	( 2)	
遠揚建設公司	遠揚營造工程公司	(註三)	進貨	328,761	41	依合約約定條件為之	-	-	( 161,375)	( 47)	
遠通電收公司	遠通電收公司	(註三)	銷貨	( 406,195)	( 63)	依合約約定條件為之	-	-	51,718	49	
遠通電收公司	遠創智慧公司	(註三)	進貨	406,195	40	依合約約定條件為之	-	-	( 51,718)	( 30)	
遠紡織染(蘇州)公司	FE New Century Industry (Singapore) Pte. Ltd.	(註三)	銷貨	( 3,032,382)	( 65)	依合約約定條件為之	-	-	641,513	68	
遠紡織染(蘇州)公司	遠東服裝(蘇州)公司	(註三)	銷貨	( 354,986)	( 8)	依合約約定條件為之	-	-	117,716	12	
遠紡織染(蘇州)公司	遠紡工業(上海)公司	(註三)	進貨	383,982	10	依合約約定條件為之	-	-	( 49,769)	( 5)	
遠紡工業(上海)公司	FE New Century Industry (Singapore) Pte. Ltd.	(註三)	銷貨	( 2,036,569)	( 6)	依合約約定條件為之	-	-	927,914	33	

(接次頁)

(承前頁)

進 ( 銷 ) 貨 之 公 司	交 易 對 象 關 係		交 易 情 形				交 易 條 件 與 一 般 交 易 不 同 之 情 形 及 原 因		應 收 ( 付 ) 帳 款		備 註
			進 ( 銷 ) 貨	金 額	佔 總 進 ( 銷 ) 貨 之 比 率 ( % )	授 信 期 間	單 價	授 信 期 間	餘 額	佔 總 應 收 ( 付 ) 帳 款 之 比 率 ( % )	
遠紡工業 (上海) 公司	武漢遠紡新材料公司	(註三)	銷 貨	\$ 678,995	( 2 )	依合約約定條件為之	—	—	\$ 1,405	-	
遠紡工業 (上海) 公司	遠紡織染 (蘇州) 公司	(註三)	銷 貨	( 383,982 )	( 1 )	依合約約定條件為之	—	—	49,769	2	
遠紡工業 (上海) 公司	亞東工業 (蘇州) 公司	(註三)	銷 貨	( 517,293 )	( 2 )	依合約約定條件為之	—	—	259,282	9	
遠紡工業 (上海) 公司	遠東新世紀公司	(註二)	進 貨	830,877	2	依合約約定條件為之	—	—	( 148,734 )	( 8 )	
遠紡工業 (上海) 公司	武漢遠紡新材料公司	(註三)	進 貨	224,030	1	依合約約定條件為之	—	—	( 37,189 )	( 2 )	
遠紡工業 (上海) 公司	遠東先進纖維公司	(註三)	進 貨	304,062	1	依合約約定條件為之	—	—	( 86,082 )	( 5 )	
遠紡工業 (上海) 公司	遠東聯石化 (揚州) 公司	(註四)	進 貨	119,730	-	依合約約定條件為之	—	—	-	-	
亞東工業 (蘇州) 公司	遠東新世紀公司	(註二)	進 貨	134,507	2	依合約約定條件為之	—	—	( 6,198 )	-	
亞東工業 (蘇州) 公司	遠紡工業 (上海) 公司	(註三)	進 貨	517,293	6	依合約約定條件為之	—	—	( 259,282 )	( 33 )	
亞東工業 (蘇州) 公司	FE New Century Industry (Singapore) Pte. Ltd.	(註三)	銷 貨	( 165,544 )	( 2 )	依合約約定條件為之	—	—	34,946	1	
遠東服裝 (蘇州) 公司	FE New Century Industry (Singapore) Pte. Ltd.	(註三)	銷 貨	( 833,027 )	( 37 )	依合約約定條件為之	—	—	82,783	23	
遠東服裝 (蘇州) 公司	遠紡織染 (蘇州) 公司	(註三)	進 貨	354,986	18	依合約約定條件為之	—	—	( 117,716 )	( 26 )	
遠東服裝 (蘇州) 公司	Far Eastern Polytex (Vietnam) Ltd.	(註三)	進 貨	198,222	10	依合約約定條件為之	—	—	( 47,510 )	( 11 )	
武漢遠紡新材料公司	遠紡工業 (上海) 公司	(註三)	銷 貨	( 224,030 )	( 20 )	依合約約定條件為之	—	—	37,189	16	
武漢遠紡新材料公司	FE New Century Industry (Singapore) Pte. Ltd.	(註三)	銷 貨	( 165,589 )	( 15 )	依合約約定條件為之	—	—	30,982	14	
武漢遠紡新材料公司	遠紡工業 (上海) 公司	(註三)	進 貨	678,995	63	依合約約定條件為之	—	—	( 1,405 )	( 8 )	
遠東先進纖維公司	遠紡工業 (上海) 公司	(註三)	銷 貨	( 304,062 )	( 21 )	依合約約定條件為之	—	—	86,082	96	
遠東先進纖維公司	宏遠興業公司	(註四)	銷 貨	( 164,132 )	( 11 )	依合約約定條件為之	—	—	7,282	8	
Far Eastern New Apparel (Vietnam) Ltd.	FE New Century Industry (Singapore) Pte. Ltd.	(註三)	銷 貨	( 2,553,945 )	( 96 )	依合約約定條件為之	—	—	267,956	96	
Far Eastern New Apparel (Vietnam) Ltd.	Far Eastern Polytex (Vietnam) Ltd.	(註三)	進 貨	464,353	20	依合約約定條件為之	—	—	( 62,508 )	( 100 )	
Far Eastern New Apparel (Vietnam) Ltd.	遠東新世紀公司	(註二)	進 貨	145,997	6	依合約約定條件為之	—	—	( 21,748 )	( 100 )	
Far Eastern Apparel (Vietnam) Ltd.	FE New Century Industry (Singapore) Pte. Ltd.	(註三)	銷 貨	( 2,473,314 )	( 58 )	依合約約定條件為之	—	—	445,411	65	
Far Eastern Apparel (Vietnam) Ltd.	FE New Century Industry (Singapore) Pte. Ltd.	(註三)	進 貨	647,915	18	依合約約定條件為之	—	—	( 130,933 )	( 45 )	
Far Eastern Apparel (Vietnam) Ltd.	Far Eastern Polytex (Vietnam) Ltd.	(註三)	進 貨	273,667	7	依合約約定條件為之	—	—	( 49,559 )	( 17 )	
Far Eastern Polytex (Vietnam) Ltd.	Worldwide Polychem (HK) Ltd.	(註三)	銷 貨	( 1,764,644 )	( 9 )	依合約約定條件為之	—	—	478,291	16	
Far Eastern Polytex (Vietnam) Ltd.	Far Eastern New Apparel (Vietnam) Ltd.	(註三)	銷 貨	( 464,353 )	( 2 )	依合約約定條件為之	—	—	62,508	2	
Far Eastern Polytex (Vietnam) Ltd.	FE New Century Industry (Singapore) Pte. Ltd.	(註三)	銷 貨	( 332,573 )	( 2 )	依合約約定條件為之	—	—	74,174	3	
Far Eastern Polytex (Vietnam) Ltd.	Far Eastern Apparel (Vietnam) Ltd.	(註三)	銷 貨	( 273,667 )	( 1 )	依合約約定條件為之	—	—	49,559	2	
Far Eastern Polytex (Vietnam) Ltd.	遠東服裝 (蘇州) 公司	(註三)	銷 貨	( 198,222 )	( 1 )	依合約約定條件為之	—	—	47,510	2	
Far Eastern Polytex (Vietnam) Ltd.	APG Polytech USA Holdings, Inc	(註三)	銷 貨	( 190,725 )	( 1 )	依合約約定條件為之	—	—	187,971	6	
Far Eastern Polytex (Vietnam) Ltd.	Oriental Investment Holding (Netherlands) B.V.	(註三)	銷 貨	( 126,499 )	( 1 )	依合約約定條件為之	—	—	4,366	-	
Far Eastern Polytex (Vietnam) Ltd.	遠東新世紀公司	(註二)	進 貨	164,815	1	依合約約定條件為之	—	—	-	-	
Far Eastern Polytex (Vietnam) Ltd.	亞東石化公司	(註三)	進 貨	6,739,161	39	依合約約定條件為之	—	—	( 1,116,750 )	( 35 )	
Far Eastern Ishizuka Green Pet Corporation	遠東新世紀公司	(註二)	銷 貨	( 701,095 )	( 16 )	依合約約定條件為之	—	—	111,963	37	
Far Eastern Ishizuka Green Pet Corporation	亞東綠材公司	(註三)	銷 貨	( 168,184 )	( 4 )	依合約約定條件為之	—	—	29,416	10	

(接次頁)

(承前頁)

進(銷)貨之公司	交易對象	關係	交易情形				交易條件與一般交易不同之情形及原因		應收(付)帳款		備註
			進(銷)貨	金額	佔總進(銷)貨之比率(%)	授信期間	單價	授信期間	餘額	佔總應收(付)帳款之比率(%)	
Far Eastern Ishizuka Green Pet Corporation	遠東新世紀公司	(註二)	進貨	\$ 599,529	16	依合約約定條件為之	—	—	(\$ 32,405)	( 14)	
FE New Century Industry (Singapore) Pte. Ltd.	Far Eastern Apparel (Vietnam) Ltd.	(註三)	銷貨	( 647,915)	( 5)	依合約約定條件為之	—	—	130,933	9	
FE New Century Industry (Singapore) Pte. Ltd.	Pet Far Eastern (M) Sdn. Bhd.	(註三)	銷貨	( 888,099)	( 7)	依合約約定條件為之	—	—	90,873	6	
FE New Century Industry (Singapore) Pte. Ltd.	遠東新世紀公司	(註二)	銷貨	( 330,322)	( 3)	依合約約定條件為之	—	—	53,795	4	
FE New Century Industry (Singapore) Pte. Ltd.	遠東服裝(蘇州)公司	(註三)	進貨	833,027	7	依合約約定條件為之	—	—	( 82,783)	( 3)	
FE New Century Industry (Singapore) Pte. Ltd.	遠紡工業(上海)公司	(註三)	進貨	2,036,569	17	依合約約定條件為之	—	—	( 927,914)	( 37)	
FE New Century Industry (Singapore) Pte. Ltd.	Far Eastern Apparel (Vietnam) Ltd.	(註三)	進貨	2,473,314	21	依合約約定條件為之	—	—	( 445,411)	( 18)	
FE New Century Industry (Singapore) Pte. Ltd.	Far Eastern New Apparel (Vietnam) Ltd.	(註三)	進貨	2,553,945	22	依合約約定條件為之	—	—	( 267,956)	( 11)	
FE New Century Industry (Singapore) Pte. Ltd.	遠紡織染(蘇州)公司	(註三)	進貨	3,032,382	25	依合約約定條件為之	—	—	( 641,513)	( 25)	
FE New Century Industry (Singapore) Pte. Ltd.	亞東工業(蘇州)公司	(註三)	進貨	165,544	1	依合約約定條件為之	—	—	( 34,946)	( 1)	
FE New Century Industry (Singapore) Pte. Ltd.	武漢遠紡新材料公司	(註三)	進貨	165,589	1	依合約約定條件為之	—	—	( 30,982)	( 1)	
FE New Century Industry (Singapore) Pte. Ltd.	Far Eastern Polytex (Vietnam) Ltd.	(註三)	進貨	332,573	3	依合約約定條件為之	—	—	( 74,174)	( 3)	
FE New Century Industry (Singapore) Pte. Ltd.	FYN Green PET Corporation	(註四)	進貨	322,073	3	依合約約定條件為之	—	—	( 25,792)	( 1)	
Worldwide Polychem (HK) Ltd.	Phoenix Technologies International, LLC	(註三)	銷貨	( 305,125)	( 4)	依合約約定條件為之	—	—	-	-	
Worldwide Polychem (HK) Ltd.	Far Eastern Polytex (Vietnam) Ltd.	(註三)	進貨	1,764,644	39	依合約約定條件為之	—	—	( 478,291)	( 37)	
Worldwide Polychem (HK) Ltd.	遠東新世紀公司	(註二)	進貨	2,705,556	59	依合約約定條件為之	—	—	( 698,411)	( 55)	
Worldwide Polychem (HK) Ltd.	APG Polytech USA Holdings, Inc	(註三)	進貨	106,854	2	依合約約定條件為之	—	—	( 105,311)	( 8)	
Phoenix Technologies International, LLC	APG Polytech, LLC	(註三)	銷貨	( 339,938)	( 17)	依合約約定條件為之	—	—	-	-	
Phoenix Technologies International, LLC	Worldwide Polychem (HK) Ltd.	(註三)	進貨	305,125	15	依合約約定條件為之	—	—	-	-	
Phoenix Technologies International, LLC	亞東綠材公司	(註三)	進貨	187,702	9	依合約約定條件為之	—	—	( 55,864)	( 14)	
Phoenix Technologies International, LLC	遠東新世紀公司	(註二)	進貨	250,764	13	依合約約定條件為之	—	—	( 218,187)	( 57)	
APG Polytech, LLC	遠東新世紀公司	(註二)	進貨	868,646	6	依合約約定條件為之	—	—	( 217,997)	( 21)	
APG Polytech, LLC	Phoenix Technologies International, LLC	(註三)	進貨	339,938	2	依合約約定條件為之	—	—	-	-	
Pet Far Eastern (M) Sdn. Bhd.	FE New Century Industry (Singapore) Pte. Ltd.	(註三)	進貨	888,099	73	依合約約定條件為之	—	—	( 90,873)	( 100)	

(接次頁)

(承前頁)

進 ( 銷 ) 貨 之 公 司	交 易 對 象 關 係		交 易 情 形			交 易 條 件 與 一 般 交 易 不 同 之 情 形 及 原 因		應 收 ( 付 ) 帳 款		備 註	
			進 ( 銷 ) 貨 金 額	估 總 進 ( 銷 ) 貨 之 比 率 ( % )	授 信 期 間	單 價	授 信 期 間	餘 額	估 總 應 收 ( 付 ) 帳 款 之 比 率 ( % )		
Oriental Investment Holding (Netherlands) B.V.	遠東新世紀公司	(註二)	進 貨	\$ 197,371	61	依合約約定條件為之	—	—	(\$ 71,703)	( 94)	
Oriental Investment Holding (Netherlands) B.V.	Far Eastern Polytex (Vietnam) Ltd.	(註三)	進 貨	126,499	39	依合約約定條件為之	—	—	( 4,366)	( 6)	
APG Polytech USA Holdings, Inc	Worldwide Polychem (HK) Ltd.	(註三)	銷 貨	( 106,854)	( 100)	依合約約定條件為之	—	—	105,311	100	
APG Polytech USA Holdings, Inc	遠東新世紀公司	(註二)	進 貨	894,460	82	依合約約定條件為之	—	—	( 878,821)	( 82)	
APG Polytech USA Holdings, Inc	Far Eastern Polytex (Vietnam) Ltd.	(註三)	進 貨	190,725	18	依合約約定條件為之	—	—	( 187,971)	( 18)	
遠傳電信公司	全虹企業公司	(註三)	營業成本及行銷費用	8,191,416	15	依合約約定條件為之	—	—	( 534,510)	( 2)	
遠傳電信公司	全虹企業公司	(註三)	營業收入	( 2,137,409)	( 3)	依合約約定條件為之	—	—	265,135	2	(註七)
遠傳電信公司	新世紀資通公司	(註三)	營業收入	( 114,122)	-	依合約約定條件為之	—	—	8,987	-	
遠傳電信公司	新世紀資通公司	(註三)	營業成本	1,895,195	4	依合約約定條件為之	—	—	( 459,345)	( 2)	(註五)
遠傳電信公司	德誼數位科技公司	(註三)	營業成本及行銷費用	253,353	-	依合約約定條件為之	—	—	( 58,119)	-	
遠傳電信公司	遠時數位科技公司	(註三)	營業收入	( 839,052)	( 1)	依合約約定條件為之	—	—	151,466	1	(註七)
遠傳電信公司	遠傳保險代理人公司	(註三)	營業收入	( 406,032)	( 1)	依合約約定條件為之	—	—	115,732	1	
新世紀資通公司	遠傳電信公司	(註三)	營業收入	( 1,895,195)	( 21)	依合約約定條件為之	—	—	459,345	28	(註六)
新世紀資通公司	遠傳電信公司	(註三)	營業成本	114,122	1	依合約約定條件為之	—	—	( 8,987)	( 1)	
新世紀資通公司	博弘雲端科技公司	(註三)	營業成本	117,245	1	依合約約定條件為之	—	—	( 22,162)	( 3)	
全虹企業公司	遠傳電信公司	(註三)	營業收入	( 8,191,416)	( 40)	依合約約定條件為之	—	—	534,510	54	
全虹企業公司	遠傳電信公司	(註三)	營業成本	2,137,409	11	依合約約定條件為之	—	—	( 265,135)	( 23)	(註七)
全虹企業公司	鴻邁科技公司	(註三)	營業收入	( 550,243)	( 3)	依合約約定條件為之	—	—	84,906	9	
德誼數位科技公司	遠傳電信公司	(註三)	營業收入	( 253,353)	( 4)	依合約約定條件為之	—	—	58,119	9	
德誼數位科技公司	鴻邁科技公司	(註三)	營業收入	( 185,758)	( 3)	依合約約定條件為之	—	—	28,254	4	
德誼數位科技公司	遠時數位科技公司	(註三)	營業收入	( 187,993)	( 3)	依合約約定條件為之	—	—	12,286	2	(註七)
鴻邁科技公司	全虹企業公司	(註三)	營業成本	550,243	35	依合約約定條件為之	—	—	( 84,906)	( 51)	
鴻邁科技公司	德誼數位科技公司	(註三)	營業成本	185,758	12	依合約約定條件為之	—	—	( 28,254)	( 17)	
遠時數位科技公司	遠傳電信公司	(註三)	營業成本	839,052	25	依合約約定條件為之	—	—	( 151,466)	( 39)	(註七)
遠時數位科技公司	遠百企業公司	(註四)	營業收入	( 278,929)	( 8)	依合約約定條件為之	—	—	33,249	27	
遠時數位科技公司	德誼數位科技公司	(註三)	營業成本	187,993	6	依合約約定條件為之	—	—	( 12,286)	( 3)	(註七)
遠傳保險代理人公司	遠傳電信公司	(註三)	營業成本	406,032	86	依合約約定條件為之	—	—	( 115,732)	( 89)	
博弘雲端科技公司	新世紀資通公司	(註三)	營業收入	( 117,245)	( 9)	依合約約定條件為之	—	—	22,162	13	

註一：子公司。

註二：母公司。

註三：子公司對子公司。

註四：本公司及子公司採權益法評價之被投資公司或其子公司。

註五：遠傳電信公司與新世紀資通公司網路相互接駁收入、成本及代收國際電話服務收入係依淨額收付，收付餘額帳列應付關係人款項。

註六：含遠傳電信公司代新世紀資通公司收取國際電話服務收入。

註七：遠傳電信公司及德誼數位科技公司對遠時數位科技公司部分營業收入係透過全虹企業公司代收代付。

註八：實質關係人。

遠東新世紀股份有限公司及子公司  
 應收關係人款項達新台幣 1 億元或實收資本額 20% 以上  
 民國 112 年 1 月 1 日至 12 月 31 日

附表十一

單位：新台幣仟元

帳列應收款項之公司	交易對象	關係	應收關係人款項餘額	週轉率	逾期應收關係人款項		應收關係人款項 期後收回金額	提列備抵 呆帳金額
					金額	處理方式		
遠東新世紀公司	Worldwide Polychem (HK) Ltd.	(註二)	\$ 698,411	1.67	\$ -	-	\$ 497,842	\$ -
遠東新世紀公司	APG Polytech USA Holdings, Inc	(註二)	878,821	2.04	-	-	141,916	-
遠東新世紀公司	遠紡工業(上海)公司	(註二)	148,734	5.30	-	-	148,734	-
遠東新世紀公司	APG Polytech, LLC	(註二)	217,997	2.68	-	-	62,388	-
遠東新世紀公司	Phoenix Technologies International, LLC	(註二)	218,187	2.30	-	-	4,323	-
遠東新世紀公司	科德寶遠東公司	(註五)	131,223	6.66	-	-	131,223	-
亞東石化公司	Far Eastern Polytex (Vietnam) Ltd.	(註四)	1,116,750	5.63	-	-	735,818	-
亞東石化公司	遠東新世紀公司	(註三)	1,229,228	13.03	-	-	1,229,228	-
亞東綠材公司	遠東新世紀公司	(註三)	114,159	11.37	-	-	114,159	-
遠揚營造工程公司	遠揚建設公司	(註四)	161,375	1.20	-	-	154,463	-
遠揚營造工程公司	遠東資源開發公司	(註四)	165,251	2.92	-	-	34,995	-
Far Eastern Ishizuka Green Pet Corporation	遠東新世紀公司	(註三)	111,963	5.51	-	-	107,035	-
遠紡工業(上海)公司	亞東工業(蘇州)公司	(註四)	259,282	3.01	-	-	61,123	-
遠紡工業(上海)公司	FE New Century Industry (Singapore) Pte. Ltd.	(註四)	927,914	3.65	-	-	50,893	-
Far Eastern Apparel (Vietnam) Ltd.	FE New Century Industry (Singapore) Pte. Ltd.	(註四)	445,411	7.38	-	-	445,390	-
Far Eastern New Apparel (Vietnam) Ltd.	FE New Century Industry (Singapore) Pte. Ltd.	(註四)	267,956	8.39	-	-	267,920	-
Far Eastern Polytex (Vietnam) Ltd.	Worldwide Polychem (HK) Ltd.	(註四)	478,291	2.19	-	-	296,423	-
Far Eastern Polytex (Vietnam) Ltd.	APG Polytech USA Holdings, Inc.	(註四)	187,971	2.03	-	-	80,115	-
FE New Century Industry (Singapore) Pte. Ltd.	Far Eastern Apparel (Vietnam) Ltd.	(註四)	130,933	3.50	-	-	89,934	-
遠紡織染(蘇州)公司	遠東服裝(蘇州)公司	(註四)	117,716	3.50	-	-	117,716	-
遠紡織染(蘇州)公司	FE New Century Industry (Singapore) Pte. Ltd.	(註四)	641,513	4.99	-	-	75,839	-
APG Polytech USA Holdings, Inc.	Worldwide Polychem (HK) Ltd.	(註四)	105,311	2.03	-	-	105,311	-
鼎鼎聯合行銷公司	遠東國際商業銀行公司	(註五)	110,608	(註七)	-	-	32,042	-
鼎鼎聯合行銷公司	太平洋崇光百貨公司	(註五)	111,174	(註七)	-	-	9,828	-
遠東資源開發公司	財團法人徐元智先生醫療紀念基金會	(註六)	2,200,000	(註九)	-	-	-	-

(接次頁)

(承前頁)

帳列應收款項之公司	交易對象	關係	應收關係人款項餘額	週轉率	逾期應收關係人款項		應收關係人款項期後收回金額	提列備抵呆帳金額
					金額	處理方式		
遠傳電信公司	全虹企業公司	(註四)	\$ 265,135	13.97	\$ -	—	\$ 212,673	\$ -
遠傳電信公司	遠傳保險代理人公司	(註四)	115,732	3.45	-	—	34,305	-
遠傳電信公司	遠時數位科技公司	(註四)	151,466	7.03	-	—	4,399	-
新世紀資通公司	遠傳電信公司	(註四)	545,339	(註八)	-	—	256,949	-
全虹企業公司	遠傳電信公司	(註四)	534,510	18.76	-	—	467,992	-

註一：本表不包括資金貸與關係人所產生之應收款項，該部分之明細，參閱財務報表附表五。

註二：子公司。

註三：母公司。

註四：最終母公司相同。

註五：本公司或本公司之母公司合併報表採權益法評價之被投資公司或其子公司。

註六：董事長相同。

註七：主要係點數代收代付之應收款，故未能計算其週轉率。

註八：遠傳電信公司與新世紀資通公司網路相互接駁收入、成本及代收國際及固定網路電話服務收入係依淨額收付，收付餘額分別帳列應收(付)關係人款項，遠傳電信公司代新世紀資通公司收取電信帳單之款項，帳列應收款項，另新世紀資通公司資金貸與遠傳電信公司，帳列其他應收款，故未能計算其週轉率。

註九：係出售土地價款，合約價款採分期收取，截至112年12月31日止，帳列其他應收款220,000仟元及長期應收款1,980,000仟元，故未能計算其週轉率。



遠東新世紀股份有限公司及子公司  
母子公司間業務關係及重要交易往來情形  
民國 112 年 1 月 1 日至 12 月 31 日

附表十二

單位：新台幣仟元

編號 (註一)	交易人名稱	交易往來對象	與交易人之關係(註二)	交易往來情形			
				科目	金額	交易條件	佔合併總營收或 總資產之比率 (註三)
0	遠東新世紀公司	Worldwide Polychem (HK) Ltd.	1	銷貨收入	\$ 2,705,556	依合約約定之條件為之	1
	遠東新世紀公司	Worldwide Polychem (HK) Ltd.	1	應收帳款	698,411	依合約約定之條件為之	-
	遠東新世紀公司	APG Polytech USA Holdings, Inc.	1	銷貨收入	894,460	依合約約定之條件為之	-
	遠東新世紀公司	APG Polytech USA Holdings, Inc.	1	應收帳款	878,821	依合約約定之條件為之	-
	遠東新世紀公司	APG Polytech, LLC	1	銷貨收入	868,646	依合約約定之條件為之	-
	遠東新世紀公司	APG Polytech, LLC	1	應收帳款	217,997	依合約約定之條件為之	-
	遠東新世紀公司	遠紡工業(上海)公司	1	銷貨收入	830,877	依合約約定之條件為之	-
	遠東新世紀公司	遠紡工業(上海)公司	1	應收帳款	148,734	依合約約定之條件為之	-
	遠東新世紀公司	Far Eastern Ishizuka Green Pet Corporation	1	銷貨收入	599,529	依合約約定之條件為之	-
	遠東新世紀公司	Phoenix Technologies International, LLC	1	銷貨收入	250,764	依合約約定之條件為之	-
	遠東新世紀公司	Phoenix Technologies International, LLC	1	應收帳款	218,187	依合約約定之條件為之	-
	遠東新世紀公司	Far Eastern Polytex (Vietnam) Ltd.	1	銷貨收入	164,815	依合約約定之條件為之	-
	遠東新世紀公司	亞東工業(蘇州)公司	1	銷貨收入	134,507	依合約約定之條件為之	-
	遠東新世紀公司	Oriental Investment Holding (Netherlands) B.V.	1	銷貨收入	197,371	依合約約定之條件為之	-
遠東新世紀公司	Far Eastern New Apparel (Vietnam) Ltd.	1	銷貨收入	145,997	依合約約定之條件為之	-	
1	亞東石化公司	遠東新世紀公司	2	銷貨收入	14,038,439	依合約約定之條件為之	5
	亞東石化公司	遠東新世紀公司	2	應收帳款	1,229,228	依合約約定之條件為之	-
	亞東石化公司	Far Eastern Polytex (Vietnam) Ltd.	3	銷貨收入	6,739,161	依合約約定之條件為之	3
	亞東石化公司	Far Eastern Polytex (Vietnam) Ltd.	3	應收帳款	1,074,162	依合約約定之條件為之	-
2	亞東綠材公司	遠東新世紀公司	2	銷貨收入	1,569,966	依合約約定之條件為之	1
	亞東綠材公司	遠東新世紀公司	2	應收帳款	114,159	依合約約定之條件為之	-
	亞東綠材公司	Phoenix Technologies International, LLC	3	銷貨收入	187,702	依合約約定之條件為之	-

(接次頁)

(承前頁)

編號 (註一)	交易人名稱	交易往來對象	與交易人之關係(註二)	交易往來情形			估合併總營收或 總資產之比率 (註三)
				科目	金額	交易條件	
3	遠東先進纖維公司	遠紡工業(上海)公司	3	銷貨收入	\$ 304,062	依合約約定之條件為之	-
4	遠創智慧公司	遠通電收公司	3	銷貨收入	406,195	依合約約定之條件為之	-
5	遠揚營造工程公司	遠東資源開發公司	3	建造合約收入	437,412	依合約約定之條件為之	-
	遠揚營造工程公司	遠東資源開發公司	3	應收帳款	165,251	依合約約定之條件為之	-
	遠揚營造工程公司	遠揚建設公司	3	建造合約收入	170,412	依合約約定之條件為之	-
	遠揚營造工程公司	遠揚建設公司	3	應收帳款	161,375	依合約約定之條件為之	-
6	遠通投資公司	遠鼎投資公司	3	其他應收款—資貸	2,060,000	依合約約定之條件為之	-
	遠通投資公司	Far Eastern Polytex (Vietnam) Ltd.	3	其他應收款—資貸	1,166,790	依合約約定之條件為之	-
	遠通投資公司	Far Eastern New Apparel (Vietnam) Ltd.	3	其他應收款—資貸	307,050	依合約約定之條件為之	-
7	鼎元國際投資公司	Far Eastern Polytex (Vietnam) Ltd.	3	其他應收款—資貸	92,115	依合約約定之條件為之	-
	鼎元國際投資公司	Far Eastern Apparel (Vietnam) Ltd.	3	其他應收款—資貸	122,820	依合約約定之條件為之	-
8	開元國際投資公司	Far Eastern Polytex (Vietnam) Ltd.	3	其他應收款—資貸	276,345	依合約約定之條件為之	-
9	遠鼎公司	鼎鼎大飯店公司	3	其他應收款—資貸	150,000	依合約約定之條件為之	-
10	遠紡織染(蘇州)公司	FE New Century Industry (Singapore) Pte. Ltd.	3	銷貨收入	3,032,382	依合約約定之條件為之	1
	遠紡織染(蘇州)公司	FE New Century Industry (Singapore) Pte. Ltd.	3	應收帳款	641,513	依合約約定之條件為之	-
	遠紡織染(蘇州)公司	遠東服裝(蘇州)公司	3	銷貨收入	354,986	依合約約定之條件為之	-
	遠紡織染(蘇州)公司	遠東服裝(蘇州)公司	3	應收帳款	117,716	依合約約定之條件為之	-
	遠紡織染(蘇州)公司	亞東工業(蘇州)公司	3	其他應收款—資貸	337,506	依合約約定之條件為之	-
	遠紡織染(蘇州)公司	遠紡工業(上海)公司	3	其他應收款—資貸	1,233,195	依合約約定之條件為之	-
11	遠紡工業(上海)公司	FE New Century Industry (Singapore) Pte. Ltd.	3	銷貨收入	2,036,569	依合約約定之條件為之	1
	遠紡工業(上海)公司	FE New Century Industry (Singapore) Pte. Ltd.	3	應收帳款	927,914	依合約約定之條件為之	-
	遠紡工業(上海)公司	武漢遠紡新材料公司	3	銷貨收入	678,995	依合約約定之條件為之	-
	遠紡工業(上海)公司	遠紡織染(蘇州)公司	3	銷貨收入	383,982	依合約約定之條件為之	-
	遠紡工業(上海)公司	亞東工業(蘇州)公司	3	銷貨收入	517,293	依合約約定之條件為之	-
	遠紡工業(上海)公司	亞東工業(蘇州)公司	3	應收帳款	259,282	依合約約定之條件為之	-
12	遠東服裝(蘇州)公司	FE New Century Industry (Singapore) Pte. Ltd.	3	銷貨收入	833,027	依合約約定之條件為之	-
	遠東服裝(蘇州)公司	亞東工業(蘇州)公司	3	其他應收款—資貸	778,860	依合約約定之條件為之	-
13	遠紡工業(揚州)公司	亞東工業(蘇州)公司	3	其他應收款—資貸	432,700	依合約約定之條件為之	-
14	遠紡工業(蘇州)公司	亞東工業(蘇州)公司	3	其他應收款—資貸	469,350	依合約約定之條件為之	-

(接次頁)

(承前頁)

編號 (註一)	交易人名稱	交易往來對象	與交易人之關係(註二)	交易往來情形			
				科目	金額	交易條件	佔合併總營收或總資產之比率 (註三)
15	亞東工業(蘇州)公司	FE New Century Industry (Singapore) Pte. Ltd.	3	銷貨收入	\$ 165,544	依合約約定之條件為之	-
16	亞東工業(蘇州)公司	遠紡工業(上海)公司	3	其他應收款-資貸	346,160	依合約約定之條件為之	-
	遠紡工業(無錫)公司	遠紡工業(上海)公司	3	其他應收款-資貸	735,590	依合約約定之條件為之	-
17	遠紡工業(無錫)公司	亞東工業(蘇州)公司	3	其他應收款-資貸	64,905	依合約約定之條件為之	-
	蘇州安和製衣公司	亞東工業(蘇州)公司	3	其他應收款-資貸	38,943	依合約約定之條件為之	-
18	遠東創新服裝(蘇州)公司	遠紡織染(蘇州)公司	3	其他應收款-資貸	173,080	依合約約定之條件為之	-
	遠東創新服裝(蘇州)公司	亞東工業(蘇州)公司	3	其他應收款-資貸	908,670	依合約約定之條件為之	-
19	遠東新世紀(中國)投資公司	遠紡工業(上海)公司	3	其他應收款-資貸	86,540	依合約約定之條件為之	-
20	武漢遠紡新材料公司	遠紡工業(上海)公司	3	銷貨收入	224,030	依合約約定之條件為之	-
	武漢遠紡新材料公司	FE New Century Industry (Singapore) Pte. Ltd.	3	銷貨收入	165,589	依合約約定之條件為之	-
21	上海遠化物流公司	遠紡工業(上海)公司	3	銷貨收入	139,290	依合約約定之條件為之	-
22	Far Eastern New Apparel (Vietnam) Ltd.	FE New Century Industry (Singapore) Pte. Ltd.	3	銷貨收入	2,553,945	依合約約定之條件為之	1
	Far Eastern New Apparel (Vietnam) Ltd.	FE New Century Industry (Singapore) Pte. Ltd.	3	應收帳款	267,956	依合約約定之條件為之	-
23	Far Eastern Apparel (Vietnam) Ltd.	FE New Century Industry (Singapore) Pte. Ltd.	3	銷貨收入	2,473,314	依合約約定之條件為之	1
	Far Eastern Apparel (Vietnam) Ltd.	FE New Century Industry (Singapore) Pte. Ltd.	3	應收帳款	445,411	依合約約定之條件為之	-
24	Far Eastern Polytex (Vietnam) Ltd.	Worldwide Polychem (HK) Ltd.	3	銷貨收入	1,764,644	依合約約定之條件為之	1
	Far Eastern Polytex (Vietnam) Ltd.	Worldwide Polychem (HK) Ltd.	3	應收帳款	478,291	依合約約定之條件為之	-
	Far Eastern Polytex (Vietnam) Ltd.	Far Eastern New Apparel (Vietnam) Ltd.	3	銷貨收入	464,353	依合約約定之條件為之	-
	Far Eastern Polytex (Vietnam) Ltd.	FE New Century Industry (Singapore) Pte. Ltd.	3	銷貨收入	332,573	依合約約定之條件為之	-
	Far Eastern Polytex (Vietnam) Ltd.	Oriental Investment Holding (Netherlands) B.V.	3	銷貨收入	126,499	依合約約定之條件為之	-
	Far Eastern Polytex (Vietnam) Ltd.	Far Eastern Apparel (Vietnam) Ltd.	3	銷貨收入	273,667	依合約約定之條件為之	-
	Far Eastern Polytex (Vietnam) Ltd.	遠東服裝(蘇州)公司	3	銷貨收入	198,222	依合約約定之條件為之	-

(接次頁)

(承前頁)

編號 (註一)	交易人名稱	交易往來對象	與交易人之關係(註二)	交易往來情形			
				科目	金額	交易條件	佔合併總營收或總資產之比率 (註三)
25	Far Eastern Polytex (Vietnam) Ltd.	APG Polytech USA Holdings, Inc.	3	銷貨收入	\$ 190,725	依合約約定之條件為之	-
	Far Eastern Polytex (Vietnam) Ltd.	APG Polytech USA Holdings, Inc.	3	應收帳款	187,971	依合約約定之條件為之	-
	Far Eastern Ishizuka Green Pet Corporation	遠東新世紀公司	2	銷貨收入	701,095	依合約約定之條件為之	-
	Far Eastern Ishizuka Green Pet Corporation	遠東新世紀公司	2	應收帳款	111,963	依合約約定之條件為之	-
	Far Eastern Ishizuka Green Pet Corporation	亞東綠材公司	3	銷貨收入	168,184	依合約約定之條件為之	-
26	FE New Century Industry (Singapore) Pte. Ltd.	Far Eastern Apparel (Vietnam) Ltd.	3	銷貨收入	647,915	依合約約定之條件為之	-
	FE New Century Industry (Singapore) Pte. Ltd.	Far Eastern Apparel (Vietnam) Ltd.	3	應收帳款	130,933	依合約約定之條件為之	-
	FE New Century Industry (Singapore) Pte. Ltd.	Pet Far Eastern (M) Sdn. Bhd.	3	銷貨收入	888,099	依合約約定之條件為之	-
	FE New Century Industry (Singapore) Pte. Ltd.	遠東新世紀公司	2	銷貨收入	330,322	依合約約定之條件為之	-
	FE New Century Industry (Singapore) Pte. Ltd.	Far Eastern Apparel (Holding) Ltd.	3	其他應收款－資貸	92,115	依合約約定之條件為之	-
27	FE New Century Industry (Singapore) Pte. Ltd.	Far Eastern Polychem Industries Ltd.	3	其他應收款－資貸	61,410	依合約約定之條件為之	-
	FE New Century Industry (Singapore) Pte. Ltd.	Far Eastern New Apparel (Vietnam) Ltd.	3	其他應收款－資貸	214,935	依合約約定之條件為之	-
	Far Eastern Investment (Holding) Ltd.	Far Eastern Polychem Industries Ltd.	3	其他應收款－資貸	1,234,341	依合約約定之條件為之	-
	Far Eastern Investment (Holding) Ltd.	Oriental Textile (Holding) Ltd.	3	其他應收款－資貸	1,621,224	依合約約定之條件為之	-
	Far Eastern Investment (Holding) Ltd.	Far Eastern Polytex (Holding) Ltd.	3	其他應收款－資貸	33,776	依合約約定之條件為之	-
28	Far Eastern Investment (Holding) Ltd.	Far Eastern Apparel (Holding) Ltd.	3	其他應收款－資貸	3,071	依合約約定之條件為之	-
	Worldwide Polychem (HK) Ltd.	Phoenix Technologies International, LLC	3	銷貨收入	305,125	依合約約定之條件為之	-
29	FEDP (Holding) Ltd.	Sino Belgium (Holding) Ltd.	3	其他應收款－資貸	168,878	依合約約定之條件為之	-
	FEDP (Holding) Ltd.	Far Eastern Polytex (Holding) Ltd.	3	其他應收款－資貸	59,261	依合約約定之條件為之	-

(接次頁)

(承前頁)

編號 (註一)	交易人名稱	交易往來對象	與交易人之關係(註二)	交易往來情形			
				科目	金額	交易條件	佔合併總營收或總資產之比率 (註三)
30	APG Polytech USA Holdings, Inc.	Worldwide Polychem (HK) Ltd.	3	銷貨收入	\$ 106,854	依合約約定之條件為之	-
	APG Polytech USA Holdings, Inc.	Worldwide Polychem (HK) Ltd.	3	應收帳款	105,311	依合約約定之條件為之	-
	APG Polytech USA Holdings, Inc.	Phoenix Technologies International, LLC	3	其他應收款－資貸	844,388	依合約約定之條件為之	-
31	Phoenix Technologies International, LLC	APG Polytech, LLC	3	銷貨收入	339,938	依合約約定之條件為之	-
32	FE Oriental Investment Holding (Singapore) Pte. Ltd.	Far Eastern Apparel (Holding) Ltd.	3	其他應收款－資貸	92,115	依合約約定之條件為之	-
	FE Oriental Investment Holding (Singapore) Pte. Ltd.	Far Eastern Polychem Industries Ltd.	3	其他應收款－資貸	92,115	依合約約定之條件為之	-
	FE Oriental Investment Holding (Singapore) Pte. Ltd.	Oriental Textile (Holding) Ltd.	3	其他應收款－資貸	92,115	依合約約定之條件為之	-
33	遠傳電信公司	新世紀資通公司	3	營業收入	114,122	依合約約定之條件為之	-
	遠傳電信公司	全虹企業公司	3	應收帳款	265,135	依合約約定之條件為之	-
	遠傳電信公司	全虹企業公司	3	營業收入	2,137,409	依合約約定之條件為之	1
	遠傳電信公司	德誼數位科技公司	3	營業收入	134,292	依合約約定之條件為之	-
	遠傳電信公司	遠時數位科技公司	3	應收帳款	151,466	依合約約定之條件為之	-
	遠傳電信公司	遠時數位科技公司	3	營業收入	839,052	依合約約定之條件為之	-
	遠傳電信公司	遠傳保險代理人公司	3	應收帳款	115,732	依合約約定之條件為之	-
	遠傳電信公司	遠傳保險代理人公司	3	營業收入	406,032	依合約約定之條件為之	-
34	新世紀資通公司	遠傳電信公司	3	營業收入	1,895,195	依合約約定之條件為之	-
	新世紀資通公司	遠傳電信公司	3	應收帳款	459,345	依合約約定之條件為之	-
	新世紀資通公司	遠傳電信公司	3	其他應收款－資貸	11,200,000	依合約約定之條件為之	2
35	全虹企業公司	鴻邁科技公司	3	營業收入	550,243	依合約約定之條件為之	-
	全虹企業公司	遠傳電信公司	3	營業收入	819,410	依合約約定之條件為之	-
	全虹企業公司	遠傳電信公司	3	應收帳款	534,510	依合約約定之條件為之	-
36	德誼數位科技公司	鴻邁科技公司	3	營業收入	185,758	依合約約定之條件為之	-
	德誼數位科技公司	遠時數位科技公司	3	營業收入	187,993	依合約約定之條件為之	-
	德誼數位科技公司	遠傳電信公司	3	營業收入	253,353	依合約約定之條件為之	-
37	博弘雲端科技公司	新世紀資通公司	3	營業收入	117,245	依合約約定之條件為之	-

註一：母公司及子公司相互間之業務往來資訊應分別於編號欄註明，編號之填寫方法如下：

1. 母公司填 0。
2. 子公司依公司別由阿拉伯數字 1 開始依序編號。

註二：與交易人之關係有以下三種，標示種類即可：

1. 母公司對子公司。
2. 子公司對母公司。
3. 子公司對子公司。

註三：交易往來金額佔合併總營收或總資產比率之計算，若屬資產負債科目者，以期末餘額佔合併總資產之方式計算；若屬損益科目者，以期中累積金額佔合併總營收之方式計算。

遠東新世紀股份有限公司及子公司  
被投資公司名稱、所在地區....等相關資訊  
民國 112 年 1 月 1 日至 12 月 31 日

附表十三

單位：除另予註明者外，  
餘係新台幣仟元

投資公司名稱	被投資公司名稱	所在地區	主要營業項目	原 始 投 資 金 額		期 末 持 有		被投資公司 本期損益	本期認列之 投資損益	備 註	
				本 期 末	去 年 底	數 比 率 (%)	帳 面 金 額				
遠東新世紀公司	亞洲水泥公司	台 灣	水泥製造業務	\$ 2,652,282	\$ 2,652,282	750,511	21.16	\$ 21,020,301	\$ 10,882,826	\$ 2,012,948	採用權益法認列投資損益(註一)
遠東新世紀公司	遠東百貨公司	台 灣	百貨買賣等業務	1,254,158	1,254,158	241,770	17.06	5,393,202	2,752,303	469,543	(註一)
遠東新世紀公司	東聯化學公司	台 灣	石化中間原料	1,176,211	1,176,211	81,216	9.17	1,004,352	723,204	12,622	係含投資性不動產之調整(\$53,696)(註一)
遠東新世紀公司	宏遠興業公司	台 灣	化學纖維布等產品之製造及代織加工	1,689	1,689	108	0.02	976	( 1,211,970)	( 242)	(註一)
遠東新世紀公司	亞東證券公司	台 灣	證券經紀、自營及承銷等業務	93,440	159,823	82,997	19.65	1,381,801	212,374	41,731	(註一)
遠東新世紀公司	太平洋流通投資公司	台 灣	各項投資業務	810,000	810,000	135,000	16.83	2,207,303	1,714,863	288,611	(註一及五)
遠東新世紀公司	遠東國際商業銀行	台 灣	收受存款、辦理放款、保證	906,237	906,237	103,816	2.55	1,459,479	4,174,209	124,770	係含取得成本與淨值之差額調整\$18,328(註一)
遠東新世紀公司	遠鼎投資公司	台 灣	各項投資業務	100,052	100,052	1,822,822	99.40	50,459,134	6,280,274	6,034,089	係含投資性不動產個體及合併差異及側(逆)流交易等調整(\$208,503)(註二及八)
遠東新世紀公司	遠東資源開發公司	台 灣	不動產租賃業及各項開發與都市更新等業務	14,931,733	14,931,733	904,392	100.00	110,904,720	3,179,761	3,184,456	係含側(逆)流交易之調整\$4,695(註二)
遠東新世紀公司	Far Eastern Polytex (Holding) Ltd.	百慕達群島	各項投資業務	10,688,227	10,688,227	173	100.00	9,050,456	( 521,509)	( 521,509)	(註二)
遠東新世紀公司	Far Eastern Polychem Industries Ltd.	百慕達群島	一般投資及化纖產品銷售	7,318,312	7,318,312	830,815	73.04	5,265,517	( 2,514,682)	( 1,836,724)	(註二)
遠東新世紀公司	遠通投資公司	台 灣	各項投資業務	5,850,000	5,850,000	746,644	100.00	13,336,242	829,187	785,705	係含側(逆)流交易之調整(\$43,482)(註二)
遠東新世紀公司	開元國際投資公司	台 灣	各項投資業務	999,993	999,993	373,901	100.00	6,142,562	604,300	543,745	係含側(逆)流交易之調整(\$60,555)(註二)
遠東新世紀公司	Far Eastern Investment (Holding) Ltd.	百慕達群島	一般投資及石化產品銷售	39,942,728	34,628,533	7,724	100.00	46,201,759	81,168	81,168	(註二)
遠東新世紀公司	PET Far Eastern (Holding) Ltd.	百慕達群島	各項投資業務	7,440,907	6,626,110	507	93.58	2,728,999	( 1,172,588)	( 1,089,788)	(註二)
遠東新世紀公司	亞東石化公司	台 灣	PTA 生產及銷售	18,475,783	18,475,783	1,938,893	75.56	10,187,680	( 1,599,679)	( 1,276,319)	係含投資性不動產個體及合併差異及側(逆)流交易等調整(\$67,602)(註二及八)
遠東新世紀公司	遠揚建設公司	台 灣	房地產建設買賣	143,450	143,450	279,877	65.11	11,093,778	1,182,414	710,136	係含側流交易之調整(\$59,734)(註二)
遠東新世紀公司	遠鼎公司	台 灣	不動產租賃及觀光旅館業	857,511	857,511	186,929	37.13	3,347,461	290,304	112,866	係含側流交易之調整\$5,076(註二)
遠東新世紀公司	安和製衣公司	台 灣	各項投資業務	1,023	1,023	77,089	100.00	2,564,735	304,622	272,206	係含側(逆)流交易之調整(\$32,416)(註二)

( 接 次 頁 )

(承前頁)

投資公司名稱	被投資公司名稱	所在地區	主要營業項目	原始投資金額		期末持		被投資公司本期損益	本期認列之投資損益	備註	
				本期	期末	數	率(%)				帳面金額
遠東新世紀公司	鼎元國際投資公司	台灣	各項投資業務	\$ 2,000,062	\$ 2,000,062	260,593	100.00	\$ 3,424,474	\$ 389,123	\$ 327,467	係含側(逆)流交易之調整(\$61,656)(註二)
遠東新世紀公司	高雄富國製衣公司	台灣	成衣製造	9,205	9,205	4,000	100.00	314,948	90,480	90,480	(註二)
遠東新世紀公司	FEDP (Holding) Ltd.	百慕達群島	各項投資業務	676,315	676,315	244	50.43	381,853	( 4,343)	( 2,190)	(註二)
遠東新世紀公司	鼎鼎大飯店公司	台灣	飯店業	415,824	415,824	769	0.74	8,954	( 325,590)	( 2,409)	(註二)
遠東新世紀公司	遠東紡織公司	台灣	紡織產品製造	13,000	13,000	1,300	100.00	14,452	397	397	(註二)
遠東新世紀公司	FE Oriental Investment Holding (Singapore) Pte. Ltd.	新加坡	一般投資	1,272,917	147,400	400	100.00	1,272,406	4,847	4,847	(註二)
遠東新世紀公司	全家福公司	台灣	紡織品、成衣銷售	181,416	181,416	21,098	100.00	209,263	80	80	(註二)
遠東新世紀公司	遠東先進纖維公司	台灣	生產尼龍業務	1,380,326	1,380,326	101,000	100.00	1,128,576	( 107,239)	( 107,260)	係含逆流交易之調整(\$21)(註二)
遠東新世紀公司	亞東創新發展公司	台灣	醫療器材製造批發	140,127	140,127	5,739	100.00	119,447	39,074	37,649	係含投資性不動產個體及合併差異調整(\$1,425)(註二)
遠東新世紀公司	亞東綠材公司	台灣	廢棄物之回收再生製造	825,569	825,569	66,116	100.00	763,999	78,946	78,946	(註二)
遠鼎投資公司	亞洲水泥公司	台灣	水泥製造業務	2,121,043	2,116,774	54,302	1.53	2,392,556	10,882,826	-	(註一)
遠鼎投資公司	東聯化學公司	台灣	石化中間原料	862,267	1,085,488	56,255	6.35	835,971	723,204	-	(註一)
遠鼎投資公司	遠東百貨公司	台灣	百貨買賣等業務	3,288,166	3,288,166	139,785	9.87	3,454,496	2,752,303	-	(註一)
遠鼎投資公司	宏遠興業公司	台灣	化學纖維布等產品之製造及代織加工	1,120,654	1,120,654	164,614	23.70	1,259,807	( 1,211,970)	-	(註一)
遠鼎投資公司	遠傳電信公司	台灣	各項行動通訊業務	2,723,598	2,723,598	1,066,658	29.58	26,547,334	11,185,918	-	(註二)
遠鼎投資公司	遠東國際商業銀行	台灣	收受存款、辦理放款、保證	1,232,896	1,232,896	141,238	3.47	1,985,087	4,174,209	-	(註一)
遠鼎投資公司	Far Eastern Polychem Industries Ltd.	百慕達群島	一般投資及化纖產品銷售	1,392,692	1,392,692	306,644	26.96	1,943,570	( 2,514,682)	-	(註二)
遠鼎投資公司	Far Eastern Apparel (Holding) Ltd.	百慕達群島	一般投資及紡織產品銷售	2,179,442	2,179,442	111	100.00	5,775,408	596,832	-	(註二)
遠鼎投資公司	大聚化學纖維公司	台灣	化纖產品銷售	263,790	263,790	74,886	41.86	2,996,084	615,781	-	(註一)
遠鼎投資公司	遠紡實業公司	台灣	生產管理諮詢顧問業務	63,671	63,671	6,675	100.00	242,726	22,338	-	(註二)
遠鼎投資公司	裕民貿易公司	台灣	各項貿易業務	234,352	97,852	14,433	45.50	275,183	3,332	-	(註一)
遠鼎投資公司	遠鼎租賃公司	台灣	房地產建設買賣	319,380	319,380	36,706	46.20	404,790	20,946	-	(註一)
遠鼎投資公司	亞東工業氣體公司	台灣	工業氣體產銷	504,806	504,806	86,615	35.00	4,034,602	2,263,476	-	(註一)
遠鼎投資公司	科德寶遠東公司	台灣	生產不織布業務	144,786	144,786	33,003	29.80	568,319	306,226	-	(註一)
遠鼎投資公司	亞東證券公司	台灣	證券經紀、自營及承銷等業務	149,333	255,424	109,604	25.96	1,931,409	212,374	-	(註一)
遠鼎投資公司	遠鼎公司	台灣	不動產租賃及觀光旅館業	188,846	188,846	64,759	12.86	1,166,954	290,304	-	(註二)
遠鼎投資公司	遠銀國際租賃公司	台灣	各項租賃業務	1,012,057	1,012,057	75,268	16.87	953,638	150,928	-	(註一)
遠鼎投資公司	Oriental Textile (Holding) Ltd.	百慕達群島	一般投資及紡織產品銷售	8,373,341	7,142,602	126	100.00	9,939,680	387,900	-	(註二)
遠鼎投資公司	太平洋流通投資公司	台灣	各項投資業務	222,468	796,491	33,420	4.17	522,384	1,714,863	-	(註一、五及十五)
遠鼎投資公司	遠元投資公司	台灣	各項投資業務	673,704	673,704	98,198	18.96	1,011,191	131,971	-	(註一)
遠鼎投資公司	遠揚營造工程公司	台灣	土木建築工程之承攬	14,682	2,164	2,164	1.00	33,801	389,400	-	(註二)
遠鼎投資公司	亞東石化公司	台灣	PTA 生產及銷售	935,279	935,279	133,334	5.20	720,479	( 1,599,679)	-	(註二)
Far Eastern Investment (Holding) Ltd.	Filsyn Corporation	菲律賓	化纖產品	PESO 225,324	PESO 225,324	45,066	21.85	-	-	-	(註一)
Far Eastern Investment (Holding) Ltd.	PET Far Eastern (M) Sdn. Bhd.	馬來西亞	製瓶廠	MYR 8,000	MYR 8,000	(註三)	50.00	159,101	33,789	-	(註二)
Far Eastern Investment (Holding) Ltd.	Com2B	開曼群島	電子商務	USD 3,375	USD 3,375	9,000	20.00	-	-	-	(註一)
Far Eastern Investment (Holding) Ltd.	Far Eastern Apparel (Vietnam) Ltd.	越南	製衣	USD 9,000	USD 9,000	(註四)	100.00	1,337,296	164,494	-	(註二)
Far Eastern Investment (Holding) Ltd.	Worldwide Polychem (HK) Ltd.	香港	進出口貿易	USD 3,500	USD 3,500	2,700	100.00	76,333	( 3,806)	-	(註二)

(接次頁)



(承前頁)

投資公司名稱	被投資公司名稱	所在地區	主要營業項目	原始投資金額				期末持		有被投資公司		本期認列之		備註		
				本	期	未	去	年	年	數	比	帳	面		本	期
Far Eastern Investment (Holding) Ltd.	Opas Fund Segregated Portfolio Company	開曼群島	各項投資業務	USD	51	USD	51	(註四)	34.00	\$	1,815	\$	226	\$	-	(註一)
Far Eastern Investment (Holding) Ltd.	Far Eastern Polytex (Vietnam) Ltd.	越南	化纖及紡織產品製造	USD	408,700	USD	408,700	(註四)	100.00		14,386,315		39,507		-	(註二)
Far Eastern Investment (Holding) Ltd.	Far Eastern New Apparel (Vietnam) Ltd.	越南	成衣製造	USD	33,000	USD	33,000	(註四)	100.00		549,970		108,328		-	(註二)
Far Eastern Investment (Holding) Ltd.	Magna View Sdn. Bhd.	馬來西亞	各項投資業務	USD	3,465	USD	3,465	3,000	100.00		159,396		16,754		-	(註二)
Far Eastern Investment (Holding) Ltd.	Malaysia Garment Manufactures Pte. Ltd.	新加坡	成衣製造及各項投資業務	USD	15,849	USD	15,849	30	37.92		407,904	(	2,722)		-	(註二)
Far Eastern Investment (Holding) Ltd.	Drive Catalyst SPC	開曼群島	各項投資業務	USD	17	USD	17	(註四)	34.00		557		53		-	(註一)
Far Eastern Investment (Holding) Ltd.	APG Polytech USA Holdings, Inc.	美國	各項投資業務	USD	747,377	USD	606,467	7	100.00		25,115,334	(	120,526)		-	(註二)
Far Eastern Investment (Holding) Ltd.	Drive Catalyst SPC-SP Tranche One	開曼群島	一般投資業	USD	4,000	USD	4,000	4	25.00		136,575		7,123		-	(註一)
Far Eastern Investment (Holding) Ltd.	Drive Catalyst SPC-SP Tranche Two	開曼群島	一般投資業	USD	8,000	USD	8,000	8	25.00		258,777		15,102		-	(註一)
Far Eastern Investment (Holding) Ltd.	Drive Catalyst SPC-SP Tranche Three	開曼群島	一般投資業	USD	8,000	USD	8,000	8	25.00		262,526		18,027		-	(註一)
Far Eastern Investment (Holding) Ltd.	Far Eastern International Garments	菲律賓	針織、梭織成衣生產	USD	1	USD	1	59	41.00	(	12,648)		-		-	(註一)
Far Eastern Investment (Holding) Ltd.	Cemtex Apparel Inc.	菲律賓	針織、梭織衣代工與銷售	USD	1	USD	1	90	50.00	(	11,736)		-		-	(註一)
APG Polytech USA Holdings, Inc.	Corpus Christi Polymers LLC	美國	石化中間原料及化纖產品製造	USD	575,874	USD	470,320	(註四)	33.33		17,102,604	(	768,432)		-	(註十)
APG Polytech USA Holdings, Inc.	APG Polytech, LLC	美國	化纖產品製造	USD	90,000	USD	90,000	(註四)	100.00		6,084,710		780,106		-	(註二)
APG Polytech USA Holdings, Inc.	Phoenix Technologies International, LLC	美國	再生塑膠樹脂的製造販賣及其製造過程產生之再生廢材加工販賣、一般(產業)廢棄物搬運保管	USD	66,500	USD	26,500	(註四)	100.00		1,524,640	(	117,832)		-	(註二)
Magna View Sdn. Bhd.	PET Far Eastern (M) Sdn. Bhd.	馬來西亞	製瓶廠	MYR	8,000	MYR	8,000	(註三)	50.00		159,101		33,789		-	(註二)
鼎元國際投資公司	亞洲水泥公司	台灣	水泥製造業務		37,486		342,758	1,353	0.04		59,825		10,882,826		-	(註一)
鼎元國際投資公司	遠東百貨公司	台灣	百貨買賣等業務		258,946		258,946	11,983	0.85		293,226		2,752,303		-	(註一)
鼎元國際投資公司	宏遠興業公司	台灣	化學纖維布等產品之製造及代織加工		92,860		92,860	6,447	0.93		53,133	(	1,211,970)		-	(註一)
鼎元國際投資公司	東聯化學公司	台灣	石化中間原料		677,665		677,665	27,365	3.09		574,611		723,204		-	(註一)
鼎元國際投資公司	遠傳電信公司	台灣	各項行動通訊業務		38,457		38,457	920	0.03		45,473		11,185,918		-	(註二)
鼎元國際投資公司	太平洋流通投資公司	台灣	各項投資業務		-		90,000	-	-		-		1,714,863		-	(註一、五及十五)
鼎元國際投資公司	裕鼎實業公司	台灣	百貨買賣等業務		95,624		95,624	17,917	13.20		491,223		24,592		-	(註一)
鼎元國際投資公司	遠東國際商業銀行	台灣	收受存款、辦理放款、保證		916,138		916,138	104,951	2.58		1,474,376		4,174,209		-	(註一)
開元國際投資公司	亞洲水泥公司	台灣	水泥製造業務		619,430		732,627	21,401	0.60		899,743		10,882,826		-	(註一)
開元國際投資公司	遠傳電信公司	台灣	各項行動通訊業務		880,911		880,911	35,558	0.99		1,286,189		11,185,918		-	(註二)
開元國際投資公司	宏遠興業公司	台灣	化學纖維布等產品之製造及代織加工		45,376		45,376	4,211	0.61		38,846	(	1,211,970)		-	(註一)
開元國際投資公司	東聯化學公司	台灣	石化中間原料		742,702		742,702	32,474	3.67		561,943		723,204		-	(註一)
開元國際投資公司	遠東百貨公司	台灣	百貨買賣等業務		519,473		519,473	20,672	1.46		621,551		2,752,303		-	(註一)
開元國際投資公司	九龍英泥公司	香港	水泥製造業務		226,896		226,896	1,127	49.00		513,102		48,220		-	(註一)
開元國際投資公司	遠銀國際租賃公司	台灣	各項租賃業務		1,026,489		1,026,489	74,970	16.80		954,549		150,928		-	(註一)
開元國際投資公司	太平洋流通投資公司	台灣	各項投資業務		-		90,000	-	-		-		1,714,863		-	(註一、五及十五)
開元國際投資公司	遠東國際商業銀行	台灣	收受存款、辦理放款、保證		1,112,229		1,112,229	127,414	3.13		1,790,439		4,174,209		-	(註一)
Far Eastern Polychem Industries Ltd.	PET Far Eastern (Holding) Ltd.	百慕達群島	各項投資業務	USD	17,622	USD	17,622	35	6.42		187,221	(	1,172,588)		-	(註二)

(接次頁)

(承前頁)

投資公司名稱	被投資公司名稱	所在地區	主要營業項目	原始投資金額		期末持		有被投資公司		本期認列之	備註
				本期	去	數	率(%)	帳面金額	本期損益		
Far Eastern Polychem Industries Ltd.	FEDP (Holding) Ltd.	百慕達群島	各項投資業務	USD 29,240	USD 29,240	240	49.57	\$ 375,341	(\$ 4,343)	\$ -	(註二)
Far Eastern Polychem Industries Ltd.	Far Eastern Ishizuka Green Pet Corporation	日本	再生塑膠樹脂的製造販賣及其製造過程產生之再生廢材加工販賣、一般(產業)廢棄物搬運保管	JPY 2,991,678	JPY 2,991,678	3,578	90.00	1,644,969	137,739	-	(註二)
遠揚建設公司	亞洲水泥公司	台灣	水泥製造業務	216,959	216,959	17,726	0.50	647,501	10,882,826	-	(註一)
遠揚建設公司	遠揚營造工程公司	台灣	土木工程之承攬	271,587	271,587	214,044	98.95	3,174,929	389,400	-	(註二)
全家福公司	亞洲水泥公司	台灣	水泥製造業務	16,246	16,246	469	0.01	17,268	10,882,826	-	(註一)
全家福公司	遠傳電信公司	台灣	各項行動通訊業務	6,353	6,353	90	-	6,421	11,185,918	-	(註二)
全家福公司	裕鼎實業公司	台灣	百貨買賣等業務	29	29	12	0.01	188	24,592	-	(註一)
遠揚營造工程公司	遠東建築經理公司	台灣	建築計畫審查與諮詢、工程進度查核及營建管理等業務	3,864	3,864	450	9.00	7,425	11,699	-	(註二)
Malaysia Garment Manufactures Pte. Ltd.	Filsyn Corporation	菲律賓	化纖產品	PESO 102,565	PESO 102,565	20,513	16.21	-	-	-	(註一)
Malaysia Garment Manufactures Pte. Ltd.	Arpeggio International Resources Corporation	菲律賓	產業投資	PESO 15,200	PESO 15,200	(註四)	40.00	-	-	-	(註一)
Malaysia Garment Manufactures Pte. Ltd.	PT Malaysia Garment Bintan	印尼	成衣製造	SGD -	SGD -	(註四)	99.00	( 37)	-	-	(註二)
安和製衣公司	遠傳電信公司	台灣	各項行動通訊業務	731,295	748,158	39,898	1.11	1,165,777	11,185,918	-	(註二)
安和製衣公司	亞洲水泥公司	台灣	水泥製造業務	206,551	206,551	6,094	0.17	268,830	10,882,826	-	(註一)
安和製衣公司	東聯化學公司	台灣	石化中間原料	287,121	287,121	11,204	1.26	223,319	723,204	-	(註一)
安和製衣公司	遠東百貨公司	台灣	百貨買賣等業務	10,483	10,483	370	0.03	12,622	2,752,303	-	(註一)
安和製衣公司	亞東證券公司	台灣	證券經紀、自營及承銷等業務	71,875	122,937	5,130	1.21	79,699	212,374	-	(註一)
安和製衣公司	裕鼎實業公司	台灣	百貨買賣等業務	111,997	111,997	21,269	15.66	484,639	24,592	-	(註一)
安和製衣公司	太平洋流通投資公司	台灣	各項投資業務	-	67,285	-	-	-	1,714,863	-	(註一、五及十五)
安和製衣公司	遠鼎投資公司	台灣	各項投資業務	148,994	148,994	5,502	0.30	196,487	6,280,274	-	(註二)
安和製衣公司	遠東國際商業銀行	台灣	收受存款、辦理放款、保證	228,133	228,133	26,134	0.64	367,534	4,174,209	-	(註一)
遠紡實業公司	遠誠人力資源顧問公司	台灣	國內就業介紹、人力仲介及接受委託招募	7,214	7,214	745	55.19	12,118	886	-	(註二)
遠紡實業公司	遠東國際商業銀行	台灣	收受存款、辦理放款、保證	48,341	48,341	5,538	0.14	78,089	4,174,209	-	(註一)
高雄富國製衣公司	遠傳電信公司	台灣	各項行動通訊業務	19,663	19,663	520	0.01	21,233	11,185,918	-	(註二)
遠通投資公司	遠傳電信公司	台灣	各項行動通訊業務	789,565	2,246,035	35,237	0.98	1,091,191	11,185,918	-	(註二)
遠通投資公司	遠東百貨公司	台灣	百貨買賣等業務	2,096,507	2,086,732	79,700	5.62	2,332,154	2,752,303	-	(註一)
遠通投資公司	宏遠興業公司	台灣	化學纖維布等產品之製造及代織加工	69,124	68,526	6,544	0.94	59,245	( 1,211,970)	-	(註一)
遠通投資公司	東聯化學公司	台灣	石化中間原料	1,760,186	1,759,501	49,942	5.64	1,519,841	723,204	-	(註一)
遠通投資公司	亞洲水泥公司	台灣	水泥製造業務	937,993	1,067,775	28,519	0.80	1,247,630	10,882,826	-	(註一)
遠通投資公司	太平洋流通投資公司	台灣	各項投資業務	-	90,000	-	-	-	1,714,863	-	(註一、五及十五)
遠通投資公司	遠通電收公司	台灣	電子資訊供應服務及電子收費服務	787,104	787,104	35,934	11.98	674,995	555,860	-	(註二)
遠通投資公司	亞東工業氣體公司	台灣	工業氣體產銷	20	20	1	-	58	2,263,476	-	(註一)
遠通投資公司	Sino Belgium (Holding) Ltd.	百慕達群島	各項投資業務	40,571	2,255,510	1	90.88	( 140,285)	( 2,360)	-	(註二)
遠通投資公司	科德寶遠東公司	台灣	生產不織布業務	34	34	3	-	49	306,226	-	(註一)
遠通投資公司	Malaysia Garment Manufactures Pte. Ltd.	新加坡	成衣製造及各項投資業務	SGD 7,354	SGD 7,354	10	13.00	139,841	( 2,722)	-	(註二)
遠通投資公司	遠東國際商業銀行	台灣	收受存款、辦理放款、保證	1,110,003	1,110,003	127,159	3.12	1,786,086	4,174,209	-	(註一)
FE Holding Investment Holding (Singapore) Pte. Ltd.	FE New Century Industry (Singapore) Pte. Ltd.	新加坡	紡織產品銷售	USD 9,900	USD 4,900	99	100.00	361,308	10,380	-	(註二)

(接次頁)

(承前頁)

投資公司名稱	被投資公司名稱	所在地區	主要營業項目	原 始 投 資 金 額 期 末 持 有				被 投 資 公 司 本 期 損 益	本 期 認 列 之 損 益	備 註				
				本 期	期 末	去 年	年 底				數 比 率 ( % )	帳 面 金 額		
FE Oriental Investment Holding (Singapore) Pte. Ltd.	Oriental Investment Holding (Netherlands) B.V.	荷 蘭	一般投資	USD	2,131	USD	-	-	100.00	\$ 63,206	(\$ 4,359)	\$ -	-	(註二)
FE Oriental Investment Holding (Singapore) Pte. Ltd.	FE Green PET (M) Sdn. Bhd.	馬 來 西 亞	再生塑膠樹脂的製造販賣及其製造過程產生之再生廢材加工販賣、一般(產業)廢棄物搬運保管	USD	10,000	USD	-	46,475	100.00	294,709	( 3,314)	-	-	(註二)
FE New Century Industry (Singapore) Pte. Ltd.	FYN Green PET Corporation	菲 律 賓	再生塑膠樹脂的製造販賣及其製造過程產生之再生廢材加工販賣、一般(產業)廢棄物搬運保管	USD	4,500	USD	4,500	-	8.26	138,173	-	-	-	(註一及十三)
Oriental Investment Holding (Netherlands) B.V.	Oriental Martens (Netherlands) B.V.	荷 蘭	一般投資	-	-	-	-	-	100.00	-	-	-	-	(註二及十一)
遠鼎公司	裕勤科技公司	台 灣	電器、精密儀器、電信器材及電子材料批發		100,000	100,000		13,992	100.00	270,945	6,762	-	-	(註二)
遠鼎公司	鼎鼎聯合行銷公司	台 灣	市場行銷業務		558,000	558,000		21,787	60.00	128,564	33,249	-	-	(註二)
遠鼎公司	遠東建築經理公司	台 灣	建築計畫審查與諮詢、工程進度查核及營建管理等業務		45,182	45,182		4,550	91.00	73,868	11,699	-	-	(註二)
遠鼎公司	YDC (Virgin Islands) Ltd.	英屬維京群島	各項投資業務	USD	200	USD	200	(註四)	17.70	10,394	662	-	-	(註二)
遠鼎公司	遠鴻電機工程公司	台 灣	一般投資		342,701	342,701		2,500	100.00	42,791	( 1,291)	-	-	(註二)
遠鼎公司	亞洲水泥公司	台 灣	水泥製造業務		136,037	136,037		5,329	0.15	224,748	10,882,826	-	-	(註一)
遠鼎公司	遠傳電信公司	台 灣	各項行動通訊業務		100,412	100,412		4,164	0.12	125,141	11,185,918	-	-	(註二)
遠鼎公司	裕元投資公司	台 灣	各項投資業務		411,187	411,187		129,637	25.02	2,121,723	131,971	-	-	(註一)
遠鼎公司	裕民貿易公司	台 灣	各項貿易業務		787	787		104	0.33	855	3,332	-	-	(註一)
遠鼎公司	裕鼎實業公司	台 灣	百貨買賣等業務		22,676	22,676		3,520	2.59	79,778	24,592	-	-	(註一)
遠鼎公司	遠百亞太開發公司	台 灣	一般百貨業		100,000	100,000		10,650	5.00	122,070	163,838	-	-	(註一)
遠鼎公司	遠通電收公司	台 灣	電子資訊供應服務及電子收費服務		977,650	977,650		44,796	14.93	835,913	555,860	-	-	(註二)
遠鼎公司	遠東國際商業銀行	台 灣	收受存款、辦理放款、保證		86,242	86,242		9,880	0.24	138,975	4,174,209	-	-	(註一)
遠鼎公司	遠鑫電子票證公司	台 灣	其他金融及輔助業		-	428,239		-	-	-	-	-	-	(註二及十二)
遠鼎公司	鼎鼎大飯店公司	台 灣	飯店業		4,600,672	4,600,672		102,509	98.52	251,109	( 325,590)	-	-	(註二)
鼎鼎聯合行銷公司	遠鑫電子票證公司	台 灣	其他金融及輔助業		-	500,200		-	-	-	-	-	-	(註二及十二)
鼎鼎聯合行銷公司	DDIM (Virgin Islands) Ltd.	英屬維京群島	各項投資業務	USD	11,000	USD	11,000	(註四)	46.13	16,422	( 2,633)	-	-	(註二)
遠鴻電機工程公司	DDIM (Virgin Islands) Ltd.	英屬維京群島	各項投資業務		384,970	384,970		(註四)	53.87	19,177	( 2,633)	-	-	(註二)
裕勤科技公司	宏遠興業公司	台 灣	化學纖維布等產品之製造及代織加工		2,451	2,451		101	0.01	747	( 1,211,970)	-	-	(註一)
裕勤科技公司	遠東百貨公司	台 灣	百貨買賣等業務		51,673	51,673		2,764	0.20	102,836	2,752,303	-	-	(註一)
裕勤科技公司	亞洲水泥公司	台 灣	水泥製造業務		862	862		61	-	2,538	10,882,826	-	-	(註一)
裕勤科技公司	YDC (Virgin Islands) Ltd.	英屬維京群島	各項投資業務	USD	930	USD	930	(註四)	82.30	48,331	662	-	-	(註二)
裕勤科技公司	遠東國際商業銀行	台 灣	收受存款、辦理放款、保證		30,328	30,328		3,474	0.09	49,452	4,174,209	-	-	(註一)
遠通電收公司	遠創智慧公司	台 灣	人力勞務服務、設備採購與產品銷售代理服務		200,000	200,000		20,000	100.00	26,869	73,796	-	-	(註二)
遠創智慧公司	遠拓國際泰國公司	泰 國	人力勞務服務、設備採購與產品銷售代理服務	THB	122,050	THB	122,050	8,200	100.00	142,605	53,743	-	-	(註二)
遠創智慧公司	遠拓國際馬來西亞公司	馬 來 西 亞	人力勞務服務、設備採購與產品銷售代理服務	MYR	100	MYR	-	100	100.00	712	-	-	-	(註二)
遠傳電信公司	新世紀資通公司	台 灣	電信事業		22,249,283	22,249,283		2,100,000	100.00	26,458,904	1,832,071	-	-	(註二)
遠傳電信公司	全虹企業公司	台 灣	通訊器材及事務機器之裝配製造加工買賣業務		1,305,802	1,305,802		82,762	61.63	662,138	185,631	-	-	(註二)
遠傳電信公司	和宇寬頻公司	台 灣	電信事業		2,340,472	2,340,472		68,897	99.99	901,366	114,527	-	-	(註二)
遠傳電信公司	遠時數位科技公司	台 灣	電子資訊供應服務業		2,381,996	1,686,169		80,404	98.96	60,601	( 175,413)	-	-	(註二)

(接次頁)

(承前頁)

投資公司名稱	被投資公司名稱	所在地區	主要營業項目	原始投資金額		期末持		被投資公司本期認列之備註	備註	
				本期	去年年底	數	比率(%)			帳面金額
遠傳電信公司	遠欣公司	台灣	電話客戶服務業務	\$ -	\$ -	3,680	100.00	\$ 65,866	\$ 19,604	- (註二及九)
遠傳電信公司	Far Eastern Info Service (Holding) Ltd.	百慕達群島	國際投資控股業務	92,616	92,616	1	100.00	5,489	151	- (註二)
遠傳電信公司	遠想原創公司	台灣	電視電影製作發行業	82,500	41,250	8,250	50.00	67,360	( 22,863)	- (註二)
遠傳電信公司	遠傳財產保險代理人公司	台灣	財產、人身保險代理人業務	5,000	5,000	500	100.00	104,180	93,218	- (註二)
遠傳電信公司	遠通電收公司	台灣	電子資訊供應服務及電子收費服務	2,542,396	2,542,396	118,251	39.42	1,791,133	555,860	- (註二)
遠傳電信公司	鼎鼎聯合行銷公司	台灣	市場行銷業務	139,500	139,500	5,447	15.00	29,930	33,249	- (註二)
遠傳電信公司	遠鑫電子票證公司	台灣	其他金融及輔助業	-	600,000	-	-	-	-	- (註二及十二)
遠傳電信公司	亞太電信香港公司	香港	電信業	3,292	-	7,800	100.00	3,227	-	- (註二)
遠傳電信公司	富鴻網公司	台灣	系統整合服務	242,100	-	14,180	40.40	234,085	( 115,278)	- (註一)
全虹企業公司	德誼數位科技公司	台灣	電信器材批發及零售業	141,750	141,750	18,918	70.00	339,646	123,071	- (註二)
新世紀資通公司	新勤公司	台灣	一般投資業	540,000	540,000	54,000	100.00	84,041	141	- (註二)
新世紀資通公司	數聯資安公司	台灣	網際網路資通安全及監控服務	148,777	148,777	13,764	98.68	181,080	31,297	- (註二)
新世紀資通公司	數位聯合(開曼)公司	開曼群島	一般投資業	317,446	317,446	10,320	100.00	114,810	( 86,016)	- (註二)
新世紀資通公司	遠時數位科技公司	台灣	電子資訊供應服務業	49,579	49,579	375	0.46	283	( 175,413)	- (註二)
新世紀資通公司	鼎鼎聯合行銷公司	台灣	市場行銷業務	46,500	46,500	1,816	5.00	9,977	33,249	- (註二)
新世紀資通公司	旭天能源公司	台灣	能源技術服務業	160,000	160,000	16,000	100.00	153,105	26,980	- (註二)
新世紀資通公司	Drive Catalyst SPC-SP Tranche One	開曼群島	一般投資業	123,220	123,220	4	25.00	136,575	7,123	- (註一)
新世紀資通公司	Drive Catalyst SPC-SP Tranche Two	開曼群島	一般投資業	224,820	224,820	8	25.00	258,777	15,102	- (註一)
新世紀資通公司	Drive Catalyst SPC-SP Tranche Three	開曼群島	一般投資業	236,440	236,440	8	25.00	263,508	18,027	- (註一)
新世紀資通公司	博弘雲端科技公司	台灣	電子資訊供應服務業	420,000	420,000	13,466	67.29	543,070	90,140	- (註二)
新世紀資通公司	巨安長齡公司	台灣	電子資訊供應服務業	15,500	15,500	1,000	25.00	13,239	5,659	- (註一)
新世紀資通公司	遠鑫電子票證公司	台灣	其他金融及輔助業	-	42,358	-	-	-	-	- (註二及十二)
新世紀資通公司	全虹企業公司	台灣	通訊器材及事務機器之裝配製造加工買賣業務	116,885	116,885	9,026	6.72	128,322	185,631	- (註二)
遠想原創公司	米神國際公司	台灣	電視電影製作發行業	160,000	80,000	16,000	100.00	130,132	( 22,578)	- (註二)
新勤公司	領華企業公司	香港	電信服務業	125	125	30	100.00	480	71	- (註二及四)
新勤公司	新勤香港公司	香港	一般投資業	-	3,051	-	-	-	132	- (註二及十四)
德誼數位科技公司	鴻通科技公司	台灣	電信器材批發及零售業	10,000	10,000	(註四)	100.00	84,127	25,656	- (註二)
博弘雲端科技公司	宏庭科技公司	台灣	電子資訊供應服務業	17,000	17,000	4,495	100.00	89,253	24,513	- (註二)
博弘雲端科技公司	博弘(香港)雲端科技公司	香港	電子資訊供應服務業	973	973	-	100.00	76,898	39,802	- (註二)
博弘雲端科技公司	宏庭(香港)科技公司	香港	電子資訊供應服務業	1,494	1,494	-	100.00	3,981	3,736	- (註二)
博弘雲端科技公司	Microfusion Technology (MY) Sdn. Bhd.	馬來西亞	電子資訊供應服務業	6,896	-	-	100.00	4,790	( 1,859)	- (註二)
博弘雲端科技公司	Nextlink (SG) Technology Pte. Ltd.	新加坡	電子資訊供應服務業	3,205	-	-	100.00	2,850	( 338)	- (註二)

註一：採權益法評價之被投資公司。

註二：子公司。

註三：係包括普通股 5,000 仟股及特別股 3,000 仟股。

註四：係有限公司。

註五：係於 91 年 9 月 26 日於上海商業銀行信託部設立信託專戶，透過信託方式取得太平洋流通投資公司之股權。

註六：股數係仟股。

註七：大陸被投資公司相關資訊請參閱附表十四。

註八：依照證交所 IFRSs 問答集規定，集團合併下該不動產列為不動產、廠房及設備，而於母公司個體財報下列為投資性不動產，其個體及合併差異係透過採用權益法之投資及投資損益調整。

註九：該公司於 105 年度減資退還股款超過原始投資金額，故投資金額以 0 表達。

註十：係聯合營運個體。

註十一：Oriental Martens (Netherlands) B.V. 已於 109 年 2 月 12 日設立登記完成，惟截至 112 年 12 月 31 日止尚未實際匯出相關投資款項。

註十二：遠鑫電子票證公司於 111 年 12 月 20 日經股東會決議通過以 112 年 1 月 2 日為解散日，合併公司自該日起停止採用權益法，遠鑫電子票證公司業已於 112 年 7 月 12 日完成解散清算。

註十三：採權益法評價之被投資公司之子公司，截至 112 年 12 月 31 日止，該現金增資程序尚未完成，故認為預付投資款（帳列其他非流動資產）。

註十四：於 112 年經當地政府核准解散。

註十五：於 112 年 12 月出售太平洋流通投資公司之有價證券予其他關係人百揚投資公司。

遠東新世紀股份有限公司及子公司

大陸投資資訊

民國 112 年 1 月 1 日至 12 月 31 日

附表十四

單位：新台幣仟元

大陸被投資公司名稱	主要營業項目	實收資本額 (註十九)	投資方式 (註一)	本期末自 台灣匯出累積 投資金額	本期匯出或收回投資金額		本期末自 台灣匯出累積 投資金額	被投資公司 本期(損)益	本公司直接或 間接投資之 持股比例	本期認列 投資損益 (註二)	期末投 資帳 面價 值 (註三)	截至本期止已 匯回投資收益	備註
					匯出	收回							
遠紡工業(上海)公司	聚酯棉、聚酯絲、聚酯棉條、固態聚合瓶胚、加工絲、紡紗、針織布、梭織布、針織成衣、梭織成衣製造與銷售	\$ 15,897,350 (CNY 3,673,989 仟元)	2	\$ 7,491,974	\$ -	\$ -	\$ 7,491,974	(\$ 3,816,369)	90.03	(\$ 3,435,877)	\$ 6,411,966	\$ 1,917,498	註四及五
遠東服裝(蘇州)公司	從事紡織或鉤針織之衣著及服飾附屬品、非紡織或非鉤針織之衣著及附屬品、其他紡織製成品之產銷業務	885,205 (CNY 204,577 仟元)	2	1,010,901	-	-	1,010,901	49,288	100.00	49,288	1,525,647	233,172	註六及七
遠東創新服裝(蘇州)公司	從事紡織或鉤針織之衣著及服飾附屬品、非紡織或非鉤針織之衣著及附屬品、其他紡織製成品之產銷業務	1,028,175 (CNY 237,619 仟元)	3	-	-	-	-	16,938	100.00	16,938	1,115,342	-	
遠東創新服裝(安徽)公司	從事紡織或鉤針織之衣著及服飾附屬品、非紡織或非鉤針織之衣著及附屬品、其他紡織製成品之產銷業務	40,025 (CNY 9,250 仟元)	2	-	-	-	-	6	100.00	6	39,686	-	
遠紡工業(無錫)公司	從事經營精梳棉紗、CVC混紡紗、T/C混紡紗、SUPN紗、梭織布，本色、印花、染色、漂白梭織布之產銷業務	3,297,601 (CNY 762,099 仟元)	2	2,018,430	1,227,200	-	3,245,630	( 207,167)	100.00	( 207,167)	3,517,155	313,458	註八及九
遠紡織染(蘇州)公司	從事生產與銷售高檔織物面料的織染及後整理加工、工程用特種紡織品工業用布及銷售上述產品製造過程中所生次級品及廢料	1,597,845 (CNY 369,273 仟元)	2	1,663,638	-	-	1,663,638	515,062	100.00	515,062	3,400,503	159,799	註八及十六
遠紡工業(蘇州)公司	從事經營聚酯切片、聚酯半延伸絲、聚酯全延伸絲、聚酯加工絲及工業用絲之產銷業務	1,706,439 (CNY 394,370 仟元)	2	1,765,319	-	-	1,765,319	( 10,119)	100.00	( 5,027)	528,357	-	註十及二十
武漢遠紡新材料公司	聚酯切片、膠片、瓶胚、成衣及配套後的加工產品生產與銷售	740,123 (CNY 171,048 仟元)	2	724,110	-	-	724,110	( 45,081)	100.00	( 45,081)	910,622	-	

(接次頁)

(承前頁)

大陸被投資公司名稱	主要營業項目	實收資本額 (註九)	投資方式 (註一)	本期匯出或收回投資金額		本期期末自 台灣匯出累積 投資金額	被投資公司 本期(損)益	本公司直接或 間接投資之 持股比例	本期認列 投資損益 (註二)	期末投 資面 價值 (註三)	截至本期止已 匯回投資收益	備註
				本 期 期 初 自 台 灣 匯 出 累 積 投 資 金 額	匯 出 收 回							
亞東工業(蘇州)公司	從事固態聚合、工業用布及 相關產品之產銷業務	\$ 6,061,932 (CNY 1,400,955 仟元)	2	\$ 4,957,248	\$ -	\$ 4,957,248	\$ 580,573	100.00	\$ 580,573	\$ 8,858,545	\$ -	註八
遠東新世紀(中國)投 資公司	投資、諮詢、外匯、產銷、 財務等服務	4,630,113 (CNY 1,070,052 仟元)	2	4,794,027	-	4,794,027	( 502,738)	100.00	( 502,738)	3,089,665	-	
中比啤酒(蘇州)公司	啤酒技術研發、發展、諮 詢、生產、銷售等相關 附屬產品及服務	-	2	1,763,952	-	1,763,952	( 164,230)	100.00	( 899)	-	-	註十一及二十
麥氏卡里萊啤酒貿易 (上海)公司	啤酒銷售	-	2	231,475	-	12,926	-	-	-	-	-	註十一及十七
遠東儀化石化(揚州) 公司	生產銷售二甲苯衍生物及 純對苯二甲酸	6,858,115 (CNY 1,584,958 仟元)	2	4,524,043	-	4,524,043	3,390	60.00	2,034	4,144,708	-	
遠紡工業(揚州)公司	生產聚對苯二甲酸乙二醇 酯切片	1,336,620 (CNY 308,902 仟元)	2	1,436,190	-	1,436,190	4,565	100.00	4,565	1,381,911	-	
遠東聯石化(揚州)公 司	銷售精對苯二甲酸、聚酯切 片	10,042,699 (CNY 2,320,938 仟元)	2	2,983,397	817,212	3,800,609	( 1,101,485)	44.20	( 486,857)	2,603,073	-	
上海遠資信息技術公司	軟體研發、設備維護、諮詢 服務	54,996 (CNY 12,710 仟元)	3	-	-	-	1,173	100.00	1,173	59,480	-	
上海遠化物流公司	普通貨運、貨物專用運輸、 運輸代理等	82,213 (CNY 19,000 仟元)	3	-	-	-	7,806	100.00	7,806	163,573	-	
蘇州安和製衣公司	生產、加工、銷售、針織、 紡織原料服裝	4,327 (CNY 1,000 仟元)	3	-	-	-	904	100.00	904	58,090	-	
遠鼎實業(上海)公司	不動產租賃及管理	7,630,340 (CNY 1,763,425 仟元)	3	-	-	-	( 247,781)	40.00	( 99,112)	2,534,848	-	
遠鼎信息科技(上海) 公司	計算機軟體及網路技術設 計及開發	651,855 (CNY 150,648 仟元)	2	598,270	-	598,270	( 2,587)	100.00	( 2,587)	35,725	-	註十二
遠迅(上海)數碼科技 公司	智能控制設備及安全技術 防範產品及相關配套件 的設計、生產、安裝和 測試等	28,295 (CNY 6,539 仟元)	2	24,220	-	24,220	( 687)	100.00	( 687)	36,888	-	註十三
數聯信息技術(上海) 公司	計算機軟件及系統之設 計、研發、安裝及維護 等	95,186 (USD 3,100 仟元)	2	92,132	-	92,132	( 206)	100.00	( 206)	15,818	-	註十四
上海耐斯靈科信息科技 公司	電子資訊供應服務業	2,211 (USD 72 仟元)	2	2,140	-	2,140	344	67.29	344	2,770	-	註十五

公 司 名 稱	本期期末累計自台灣匯出 赴大陸地區投資金額 (註十九)	經 濟 部 投 審 會 核 准 投 資 金 額 (註十九)	依經濟部投審會規定(註十八) 赴大陸地區投資限額
母 公 司	\$ 18,300,456 (USD 596,009 仟元)	\$ 25,467,878 (USD828,494 仟元；CNY6,695 仟元)	\$ -
遠鼎投資公司	10,607,349 (USD 345,460 仟元)	14,463,560 (USD 471,049 仟元)	30,791,717
遠通投資公司	1,946,697 (USD 63,400 仟元)	2,078,851 (USD 67,704 仟元)	8,223,382
裕勤科技公司	27,942 (USD 910 仟元)	27,942 (USD 910 仟元)	169,417
遠鴻電機工程公司	248,711 (USD 8,100 仟元)	248,711 (USD 8,100 仟元)	19,040
鼎鼎聯合行銷公司	33,776 (USD 1,100 仟元)	33,776 (USD 1,100 仟元)	160,593
遠傳電信公司	92,616	92,616	54,596,737
新世紀資通公司	95,186 (USD 3,100 仟元)	95,186 (USD 3,100 仟元)	15,193,516
新勤公司	451,026 (USD 14,689 仟元)	451,026 (USD 14,689 仟元)	50,424
博弘雲端科技公司	2,211 (USD 72 仟元)	2,211 (USD 72 仟元)	201,696

註一：投資方式區分為下列三種：

1. 直接赴大陸地區從事投資。
2. 透過第三地區公司再投資大陸。第三地區公司分別為 Far Eastern Polychem Industries Ltd.、PET Far Eastern (Holding) Ltd.、Far Eastern Apparel (Holding) Ltd.、Oriental Textile (Holding) Ltd.、FEDP (Holding) Ltd.、Far Eastern Polytex (Holding) Ltd.、Sino Belgium (Holding) Ltd.、YDC (Virgin Islands) Ltd.、DDIM (Virgin Islands) Ltd.、Far Eastern Info Service (Holding) Ltd.、數位聯合(開曼)公司、博弘(香港)雲端科技公司及遠東新勤公司。
3. 其他方式。

註二：本期認列投資損益欄中，投資損益認列基礎分為下列兩種：

1. 經與中華民國會計師事務所所有合作關係之國際性會計事務所查核簽證之財務報表：遠紡工業(上海)公司、遠東服裝(蘇州)公司、遠紡工業(無錫)公司、亞東石化(上海)公司、遠紡織染(蘇州)公司、武漢遠紡新材料公司、亞東工業(蘇州)公司、遠東聯石化(揚州)公司及上海耐斯靈科信息科技公司。
2. 其他：遠紡工業(蘇州)公司、遠東創新服裝(蘇州)公司、遠東新世紀(中國)投資公司、中比啤酒(蘇州)公司、麥氏卡里萊啤酒貿易(上海)公司、遠東儀化石化(揚州)公司、遠紡工業(揚州)公司、上海遠資信息技術公司、上海遠化物流公司、蘇州安和製衣公司、遠鼎實業(上海)公司、遠鼎信息科技(上海)公司、遠迅(上海)數碼科技公司及數聯信息技術(上海)公司。

註三：本期認列之長期投資期末帳面金額。

註四：期初及期末自台灣匯出累積投資金額 7,491,974 仟元中，母公司所匯出 6,925,814 仟元，餘係子公司遠鼎投資公司所匯出之款項。

註五：截至本期止已匯回投資收益 853,493 仟元係子公司 Far Eastern Polychem Industries Ltd. 歷年發放現金股利中，母公司及子公司遠鼎投資公司實際收取之金額。另截至本期止已匯回投資收益 1,064,005 仟元係子公司亞東石化(上海)公司透過子公司 PET Far Eastern (Holding) Ltd. 及子公司 Far Eastern Polytex (Holding) Ltd. 匯回之股利，惟遠紡工業(上海)公司吸收合併亞東石化(上海)公司，遠紡工業(上海)公司為存續公司，亞東石化(上海)公司為消滅公司，以致遠紡工業(上海)公司截至本期止已匯回投資收益合計 1,917,498 仟元。

註六：期初及期末自台灣匯出累積投資金額 1,010,901 仟元中，母公司所匯出 509,725 仟元，餘係子公司遠鼎投資公司所匯出之款項。

註七：截至本期止已匯回投資收益係子公司遠東服裝(蘇州)公司透過子公司 Far Eastern Polytex (Holding) Ltd. 及子公司 Far Eastern Apparel (Holding) Ltd. 匯回之股利。

註八：期初及期末自台灣匯出累積投資金額係子公司遠鼎投資公司所匯出之款項。



註九：截至本期止已匯回投資收益係子公司遠紡工業（無錫）公司透過子公司 Oriental Textile (Holding) Ltd.匯回之股利。

註十：期初及期末自台灣匯出累積投資金額 1,765,319 仟元中，母公司所匯出 1,099,293 仟元，餘係子公司遠鼎投資公司及遠通投資公司所匯出之款項。

註十一：期初及期末自台灣匯出累積投資金額係子公司遠通投資公司所匯出之款項。

註十二：期初及期末自台灣匯出累積投資金額係子公司裕勤科技公司、遠鴻電機工程公司及鼎鼎行銷公司所匯出之款項。

註十三：期初及期末自台灣匯出累積投資金額係子公司裕勤科技公司所匯出之款項。

註十四：期初及期末自台灣匯出累積投資金額係子公司新世紀資通公司所匯出之款項。

註十五：期初及期末自台灣匯出累積投資金額係子公司博弘雲端科技公司所匯出之款項。

註十六：截至本期止已匯回投資收益係子公司遠紡織染（蘇州）公司透過子公司 Far Eastern Apparel (Holding) Ltd.匯回之股利。

註十七：已於 112 年 3 月 4 日完成註銷登記。

註十八：依據投審會 97.8.29「在大陸地區從事投資或技術合作審查原則」規定以投資公司淨值或合併淨值之 60%，其較高者為限。惟母公司獲經濟部工業局核發工知字第 10920434850 號企業營運總部認證書，依「在大陸地區從事投資或技術合作審查原則」規定，母公司對大陸投資累計金額無上限之限制。

註十九：按期末匯率 CNY 4.327 及 USD 30.705 換算。

註二十：遠紡工業（蘇州）公司於 112 年 12 月吸收合併中比啤酒（蘇州）公司，合併基準日為 112 年 12 月 25 日，子公司遠紡工業（蘇州）公司為存續公司，子公司中比啤酒（蘇州）公司為消滅公司。

遠東新世紀股份有限公司及子公司  
大陸投資資訊－投資方式說明  
民國 112 年 1 月 1 日至 12 月 31 日

附表十四之一

單位：美金仟元

大陸被投資公司名稱	經濟部投資審議委員會核准投資		資 方 式					
	投資公司	函 號	經由第三地區再投資之公司	投資金額 (USD)	自有資金	第三地區公司以盈餘轉增資 (USD)	由第三地區公司融資再投資 (USD)	以第三地區公司之自有資金投資 (USD)
遠紡工業(上海)公司	母 公 司	經投審(85)二字第 84015136 號	Far Eastern Polychem Industries Ltd.	\$ 6,000	\$ 6,000			
	遠鼎投資公司		Far Eastern Polychem Industries Ltd.	24,000	24,000			
	母 公 司	經審二字第 093032400 號	Far Eastern Polychem Industries Ltd.	1,712		\$ 1,712		
	母 公 司	經審二字第 093032090 號	Far Eastern Polychem Industries Ltd.	1,540			\$ 1,540	
	母 公 司	經審二字第 093032240 號	Far Eastern Polychem Industries Ltd.	3,879		3,879		
	遠鼎投資公司	經審二字第 093032402 號	Far Eastern Polychem Industries Ltd.	7,014		7,014		
	遠鼎投資公司	經審二字第 093032239 號	Far Eastern Polychem Industries Ltd.	15,898		15,898		
	遠鼎投資公司	經審二字第 093032089 號	Far Eastern Polychem Industries Ltd.	6,313			6,313	
	母 公 司	經審二字第 09500287850 號	Far Eastern Polychem Industries Ltd.	31,779	31,779			
	母 公 司	經審二字第 09700163440 號	Far Eastern Polychem Industries Ltd.	56,000	56,000			
	母 公 司	經審二字第 09700045490 號	Far Eastern Polychem Industries Ltd.	4,800	4,800			
	母 公 司	經審二字第 09900142680 號	Far Eastern Polychem Industries Ltd.	8,198 11,500	11,500			
	遠鼎投資公司	經審二字第 11100176570 號 (註六)	Far Eastern Polychem Industries Ltd.	1,719				
	母 公 司	經審二字第 11100176580 號 (註六)	Far Eastern Polychem Industries Ltd.	86,168				
	遠東服裝(蘇州)公司	遠鼎投資公司	經投審(85)二字第 85016219 號	Far Eastern Apparel (Holding) Ltd.	10,000	10,000		
遠鼎投資公司		經審二字第 092033299 號	Far Eastern Apparel (Holding) Ltd.	5,000	5,000			
母 公 司		經審二字第 09500112650 號	Far Eastern Polytex (Holding) Ltd.	11,000	11,000			
母 公 司		經審二字第 09700038490 號	Far Eastern Polytex (Holding) Ltd.	5,000	5,000			
遠東創新服裝(蘇州)公司	遠鼎投資公司	經審二字第 10730028260 號	Far Eastern Apparel (Holding) Ltd.	35,000			\$ 35,000	
遠東創新服裝(安徽)公司	母 公 司	經審二字第 11000195650 號	Far Eastern Polytex (Holding) Ltd.	8,739			8,739	
	遠鼎投資公司	經審二字第 11000195640 號	Far Eastern Apparel (Holding) Ltd.	5,461			5,461	

(接次頁)

(承前頁)

大陸被投資公司名稱	經濟部投資審議委員會核准投資		方		式			
	投資公司	函號	經由第三地區再投資之公司	投資金額 (USD)	自有資金	第三地區公司以盈餘轉增資 (USD)	由第三地區公司融資再投資 (USD)	以第三地區公司之自有資金投資 (USD)
遠紡工業(無錫)公司	遠鼎投資公司	經審二字第 091011903 號	Oriental Textile (Holding) Ltd.	\$ 19,960	\$ 19,960			
	遠鼎投資公司	經審二字第 094024169 號	Oriental Textile (Holding) Ltd.	40,000	40,000			
	遠鼎投資公司	經審二字第 11200038500 號	Oriental Textile (Holding) Ltd.	40,000	40,000			
遠紡織染(蘇州)公司	遠鼎投資公司	經審二字第 092033525 號	Far Eastern Apparel (Holding) Ltd.	20,000	20,000			
	遠鼎投資公司	經審二字第 09700348610 號	Far Eastern Apparel (Holding) Ltd.	30,000	30,000			
遠紡工業(蘇州)公司	遠鼎投資公司	經審二字第 091035216 號	Far Eastern Polychem Industries Ltd.	9,352				\$ 9,352
	母 公 司	經審二字第 093025506 號	FEDP (Holding) Ltd. Far Eastern Polychem Industries Ltd.	1,569			\$ 1,569	
	母 公 司	經審二字第 093030298 號	FEDP (Holding) Ltd. Far Eastern Polychem Industries Ltd.	713				713
	母 公 司	經審二字第 09900403430 號	FEDP (Holding) Ltd.	5,288	5,288			
	母 公 司	經審二字第 09500287850 號	Far Eastern Polychem Industries Ltd.	4,524	4,524			
	母 公 司	經審二字第 09700045510 號	FEDP (Holding) Ltd. Far Eastern Polychem Industries Ltd.	4,800	4,800			
	母 公 司	經審二字第 09900470520 號	FEDP (Holding) Ltd.	754				
	母 公 司	經授審字第 11256115910 號 (註八)	FEDP (Holding) Ltd.	18,224	18,224			
	遠鼎投資公司	經審二字第 11256115920 號 (註八)	FEDP (Holding) Ltd.	11,878				
亞東工業(蘇州)公司	遠鼎投資公司	經審二字第 094015006 號	FEDP (Holding) Ltd.	1,832				
	遠鼎投資公司	經審二字第 094015006 號	Oriental Textile (Holding) Ltd.	19,800	19,800			
	遠鼎投資公司	經審二字第 094037416 號	Oriental Textile (Holding) Ltd.	30,200	30,200			
	遠鼎投資公司	經審二字第 09600280400 號	Oriental Textile (Holding) Ltd.	23,000	23,000			
	遠鼎投資公司	經審二字第 09700172130 號	Oriental Textile (Holding) Ltd.	32,500	32,500			
	遠鼎投資公司	經審二字第 10200127470 號	Oriental Textile (Holding) Ltd.	8,000	8,000			
	遠鼎投資公司	經審二字第 10300223190 號	Oriental Textile (Holding) Ltd.	43,000	43,000			
	遠鼎投資公司	經審二字第 11100191790 號	Far Eastern Apparel (Holding) Ltd.	43,000		\$ 43,000		
武漢遠紡新材料公司	母 公 司	經審二字第 09500090070 號	Far Eastern Polytex (Holding) Ltd.	12,000	12,000			
	母 公 司	經審二字第 09800135640 號	Far Eastern Polytex (Holding) Ltd.	10,000	10,000			
	母 公 司	經審二字第 09900470530 號	Far Eastern Polytex (Holding) Ltd.	CNY 6,695				CNY 6,695
遠東新世紀(中國)投資公司	母 公 司	經審二字第 09500124430 號 (註一)	Far Eastern Polytex (Holding) Ltd.	48,000	48,000			
中比啤酒(蘇州)公司	遠通投資公司	經審二字第 09600248620 號 (註九)	Sino Belgium (Holding) Ltd.	18,000	18,000			
	遠通投資公司	經審二字第 09600451060 號 (註九)	Sino Belgium (Holding) Ltd.	12,000	12,000			
	遠通投資公司	經審二字第 10300091010 號 (註九)	Sino Belgium (Holding) Ltd.	16,000	16,000			
	遠通投資公司	經審二字第 10300249370 號 (註九)	Sino Belgium (Holding) Ltd.	10,000	10,000			

(接次頁)

(承前頁)

大陸被投資公司名稱	經濟部投資審議委員會核准投資方式		由第三地區公司再投資之公司	投資金額 (USD)	自有資金	第三地區公司以授配之盈餘轉增資 (USD)	由第三地區公司融資再投資 (USD)	以第三地區公司之自有資金投資 (USD)
	投資公司	函號						
參氏卡里萊啤酒貿易(上海)公司	遠通投資公司 遠通投資公司	經審二字第 09700456110 號 經審二字第 09900284200 號	Sino Belgium (Holding) Ltd. Bockhold N.V. Martens HK Ltd.	\$ 3,800 4,304	\$ 3,800			\$ 4,304
遠東儀化石化(揚州)公司	遠通投資公司 遠通投資公司 遠通投資公司 母公司	經審二字第 10300091010 號 經審二字第 10200451570 號 經審二字第 10300249370 號 經審二字第 11100012810 號	Sino Belgium (Holding) Ltd. Sino Belgium (Holding) Ltd. Sino Belgium (Holding) Ltd. Sino Belgium (Holding) Ltd.	1,500 1,100 1,000	1,500 1,100 1,000			
遠紡工業(揚州)公司	母公司	經審二字第 11100012810 號	Far Eastern Polytex (Holding) Ltd.	138,000	138,000			
遠東聯石化(揚州)公司	母公司	經審二字第 11100014610 號	Far Eastern Polytex (Holding) Ltd.	12,000	12,000			
遠鼎實業(上海)公司	母公司	經審二字第 10100043080 號	Far Eastern Polychem Industries Ltd.	49,000	49,000			
	母公司	經審二字第 10300210860 號	PET Far Eastern (Holding) Ltd.	66,000	66,000			
	母公司	經審二字第 10900223750 號	PET Far Eastern (Holding) Ltd.	9,250	9,250			
	母公司	經審二字第 11000095860 號	PET Far Eastern (Holding) Ltd.	32,824	32,824			
	母公司	經審二字第 11200040180 號	PET Far Eastern (Holding) Ltd.	26,520	26,520			
	母公司	經審二字第 10200399280 號	Far Eastern Polytex (Holding) Ltd. 遠東新世紀(中國)投資公司	1,000				1,000
	母公司	經審二字第 10800190930 號	Far Eastern Polytex (Holding) Ltd. 遠東新世紀(中國)投資公司	74,335				74,335
	母公司	經審二字第 10800217150 號	Far Eastern Polytex (Holding) Ltd. 遠東新世紀(中國)投資公司	32,000				32,000
通達氣體工業(揚州)公司	母公司	經審二字第 10300203670 號(註二)	PET Far Eastern (Holding) Ltd.	33,500	33,500			
遠鼎信息科技(上海)公司	裕勤科技公司	經審二字第 10000429550 號	YDC (Virgin Islands) Ltd.	110	110			
	遠鴻電機工程公司	經審二字第 10000439470 號	DDIM (Virgin Islands) Ltd.	8,100	8,100			
	鼎鼎聯合行銷公司	經審二字第 10400179060 號	DDIM (Virgin Islands) Ltd.	1,100	1,100			
遠迅(上海)數碼科技公司	裕勤科技公司	經審二字第 093003471 號	YDC (Virgin Islands) Ltd.	300	300			
	裕勤科技公司	經審二字第 094003122 號	YDC (Virgin Islands) Ltd.	500	500			
遠東網絡信息技術(上海)公司	遠傳電信公司	經審二字第 093018811 號(註五)	Far Eastern Info Service (Holding) Ltd.	TWD92,616	TWD92,616			
數聯信息技術(上海)公司	新勤公司	經審二字第 10300022990 號(註五)	遠東新勤公司	3,262	3,262			
	新世紀資通公司	經審二字第 091041498 號	數位聯合(開曼)公司	2,100	2,100			
	新世紀資通公司	經審二字第 10200302730 號	數位聯合(開曼)公司	1,000	1,000			
上海耐斯靈科信息科技有限公司	博弘雲端科技公司	經審二字第 10830010930 號	博弘(香港)雲端科技公司	72	72			3,100
新勤網絡信息技術(上海)公司	新勤公司	經審二字第 09600261870 號(註三)	新勤公司	1,127	1,127			
遠東新世紀信息技術(北京)公司	新勤公司	經審二字第 10100496420 號(註四)	遠東新勤公司	10,300	10,300			

- 註一：遠東新世紀（中國）投資公司再轉增資遠紡工業（上海）公司美金 30,000 仟元，及再轉增資亞東石化（上海）公司美金 16,000 仟元，其餘美金 2,000 仟元資金仍存放於遠東新世紀（中國）投資公司。
- 註二：原 109 年度通達氣體工業（揚州）公司與遠東聯石化（揚州）公司及東聯化學公司之子公司亞東石化（揚州）公司因吸收合併而消滅，惟尚未向經濟部投審會註銷額度。
- 註三：該公司已於 99 年 4 月 13 日經當地政府核准解散，101 年 6 月 27 日匯回剩餘股款美金 73 仟元，並經經濟部投審會核准註銷等額之額度，餘額並未向經濟部投審會註銷額度。
- 註四：該公司經當地政府核准解散，惟並未向經濟部投審會註銷額度。
- 註五：該公司已於 109 年度經當地政府核准解算，惟並未向經濟部投審會註銷額度，另有美金 73 仟元及 238 仟元分別於 101 年 6 月 27 日及 111 年 7 月 15 日匯回。
- 註六：母公司及遠鼎投資公司經審二字第 11100176580 號及 11100176570 核准，因子公司遠紡工業（上海）公司吸收合併亞東石化（上海）公司，遠紡工業（上海）公司為存續公司，亞東石化（上海）公司為消滅公司，以致母公司及遠鼎投資公司對遠紡工業（上海）公司核准投資金額增加 86,168 千美元及 1,719 千美元。
- 註七：亞東石化（上海）公司已於 111 年度因吸收合併而消滅，母公司及遠鼎投資公司經審二字第 11200096340 號及經審二字第 11200093830 號備查註銷額度。
- 註八：母公司及遠鼎投資公司經授審字第 11256115910 號及經審二字第 11256115920 因子公司遠紡工業（蘇州）公司吸收合併中比啤酒（蘇州）公司，遠紡工業（蘇州）公司為存續公司，中比啤酒（蘇州）公司為消滅公司，以致母公司及遠鼎投資公司對遠紡工業（蘇州）公司核准投資金額分別增加 11,878 仟美元及 1,832 仟美元。
- 註九：中比啤酒公司已於 112 年度因吸收合併而消滅，惟並未向經濟部投審會註銷額度。

遠東新世紀股份有限公司

主要股東資訊

民國 112 年 12 月 31 日

附表十五

主 要 股 東 名 稱	股 份	
	持 有 股 數	持 股 比 例
亞洲水泥股份有限公司	1,272,277,085 股	23.77%

註 1：本表主要股東資訊係由集保公司以當季季底最後一個營業日，計算股東持有公司已完成無實體登錄交付（含庫藏股）之普通股及特別股合計達 5% 以上資料。本公司合併財務報告所記載股本與實際已完成無實體登錄交付股數，可能因編製計算基礎不同或有差異。

註 2：上開資料如屬股東將持股交付信託，係以受託人開立信託專戶之委託人個別分戶揭示。至於股東依據證券交易法令辦理持股超過 10% 之內部人股權申報，其持股包括本人持股加計其交付信託且對信託財產具有運用決定權股份等，有關內部人股權申報資料請參閱公開資訊觀測站。