



遠東紡織

Far Eastern Textile Ltd.

95 年報

股票代碼：1402

2006 ANNUAL REPORT

刊印日期-中華民國九十六年四月三十日



Dare TO Lead



目 錄

壹、致股東報告書	
一、前 言	1
二、經營績效	2
三、營業目標與展望	3
貳、公司簡介	
一、設立日期	5
二、公司沿革	5
參、公司治理報告	
一、系統組織	8
二、董事、監察人、及經理人資訊	9
三、公司治理運作情形	24
四、會計師資訊	30
肆、募資情形	
一、資本及股份	31
二、公司債辦理情形	36
三、特別股辦理情形	43
四、海外存託憑證辦理情形	43
五、員工認股權憑證辦理情形	44
六、併購或受讓他公司辦理情形	44
七、資金運用計劃執行情形	44
伍、營運概況	
一、業務內容	45
二、市場及產銷概況	50
三、從業員工	56
四、環保支出資訊	57
五、勞資關係	57
六、重要契約	59

陸、財務概況

一、最近五年度簡明資產負債表及損益表	61
二、最近五年度財務分析	63
三、最近年度財務報告之監察人審查報告	65
四、最近年度財務報表	66
五、最近年度經會計師查核簽證之母子公司合併財務報表	76
六、公司及其關係企業無發生財務周轉困難情事	86

柒、財務狀況及經營結果之檢討分析及風險事項

一、財務狀況	87
二、經營結果	88
三、現金流量之檢討與分析	89
四、最近年度重大資本支出對財務業務之影響	90
五、最近年度轉投資政策	91
六、風險事項分析及評估	91
七、其它重要事項	93

捌、特別記載事項

一、關係企業相關資料	94
二、私募有價證券辦理情形	110
三、最近年度及截至年報刊印日止子公司持有或處分本公司股票情形	110
四、公司財務資訊透明有關人員，其取得主管機關指明之相關證照情形	110
五、其他必要補充說明事項	110

壹、致股東報告書

一、前言

國際的政治與經濟彼此牽引，就如全球生態作用互為因果。環顧自然界，地球暖化、氣候異常的嚴重性，深深影響各地，環保不僅是一區、一國或一洲的行動，而是全世界的責任。各國政治丕變，牽動經濟政策轉彎。全球相連，世界是平的，網路科技飛速進展，無國界形成，經濟環境蛻變。

全球經濟趨勢因政經交錯相互牽制：緊扣國際局勢的美國，近兩年多次的升息政策，利率走高後資金成本壓力也隨之上揚，房市榮景不再，經濟成長趨緩，同時影響民間消費意願。以美國動見觀瞻的台灣，勢必面臨更艱鉅的挑戰。歐洲的政治變動，可作為經濟發展的預測指標：英國新首相的產生、法國新總統的選舉都成為今年的觀察重點；俄羅斯與鄰國因天然氣引發爭議，也讓人再次擔憂能源價格的波動；伊朗發展核武計劃造成美伊緊張情勢、中東戰事未休，油價屢屢波動，牽動所有產業發展。近距離的亞洲，去年也出現關鍵性轉變，北韓試射飛彈，朝鮮半島緊張局勢升高，增加了南韓經濟發展的不穩定性；日本零利率時代宣告結束，新首相上任努力創新榮景；泰國軍方推翻塔克辛政府，導致股市一洩千里，幾近引發東南亞股市災難的骨牌效應。世界最大工廠也是最大市場的中國大陸，青藏鐵路啓動、奧運籌辦、世博舉行都讓全球聚焦，2006年年底宣佈履行WTO的承諾，全面開放外資銀行進行人民幣零售業務，對外資產生莫大的磁吸效應；「第十一個五年規畫」起跑，預期經濟將大幅成長，外匯存底創新高，充份展現驚人實力，但景氣過熱所導致的問題仍不容小覷。

近觀台灣，政治掛帥取代經濟發展的現象更為嚴重。內有選舉等政治因素，導致民間投資意願下滑，加上雙卡風暴促使消費轉趨保守；外則油價波動、原物料價格上揚與外資投資意願降低，整體環境在在考驗產業發展。然而，台灣卻也擁有全球進入大陸地區最大的優勢，台灣與大陸的經貿關係緊密，對產業的推升有所助益，亦比其他國家更有機會拓展廣大中國大陸市場商機。

遠東紡織在險峻的經營環境中，以務實穩健的經營理念，堅守工業人的崗位，相較同業紛紛縮減關廠，在經濟賽局中，開創紡織核心事業大格局、靈活有效運用土地資產、積極開發轉投資事業，戮力突破重圍，開展出全球化佈局的新藍圖。同時，秉持「取諸於社會，用諸於社會」深耕公益之理念，創辦公益事業，在醫療體系、學術研究上，為社會國家挹注向上的力量。

遠東紡織擁有創新的活力、堅毅的生命力，以及強烈的企圖心與紮實的營運能力，不斷的蛻變，在三十億新資本家加入的全球經濟體中（Three Billion New Capitalists – The Great Shift Wealth and Power to The East），舞出精彩的全球芭蕾舞（The Global ballet）。

二、經營績效

本公司紡織核心事業以高品質定位，建構宏觀大格局，研發、科技的投資，與國際知名品牌策略聯盟，績效表現於業界一枝獨秀。擁有豐厚的土地資產，公司價值大大躍進，全方位的轉投資事業，為公司創造高收益。多角化的經營、全球運籌的策略，充份發揮資產的效益，厚植企業永續經營的實力。在營收方面，2006年營業收入為396億元，較2005年增加4%，預算達成數為96%。輔以財務收支的彈性策略，掌握較低資金成本、豐厚的高額現金股利收入及健全的資本結構，展現高殖利率股的實力。本年度稅前淨利為83億元，稅前淨利率為21%。2006年合併營收達1,434億元，較前一年度成長5%，合併淨利為150億元。股利經第十九屆第四次董事會議議定，每股發放現金股利1.3元，盈餘配股0.3元，合計每股新台幣1.6元。茲將經營績效分述於後：

紡織事業高品質定位 建構宏觀大格局

紡織核心事業上、中、下游經營完整，格局穩固，陣容堅強的經營團隊，於本業上持續「創新」、「研發」，拓展民生與工業應用領域，並優化組織架構，規劃於大陸成立控股公司，整合大陸各據點營運資源，提升經營效率。

因應競爭環境改變，策略上，台灣優化產品結構，海外地區則加速擴充產能，擴大尋求成長潛力更大的海外投資據點。為配合兩岸分工，設立化纖及紡織兩大營運總部統籌管理。台灣方面已由紡織延伸至光學膜及生醫產品的領域，大陸快速建立生產基地，上游延伸至石化業，下游則擴大染整成衣等產業。從原料、製造到銷售，充份掌握上、中、下游一條龍的優勢，大陸佈局成果豐碩：石化事業－亞東石化(上海)生產PTA，2006年4月正式量產。上游化纖事業－遠紡工業(上海)2006年第三期擴充完成，為技術最先進，單位產量居冠的生產線；武漢遠紡新材料為2006年在華中地區設立之膠片廠，除擴大集團之生產事業，亦提升該地區之工業技術，並執華中市場先入優勢。中、下游紡織事業－遠紡工業(無錫)進入第二期紗廠擴充；遠紡工業(蘇州)產品優化改造完成，能發揮上下游整合效益。又鑒於PET啤酒瓶之商機可期，投資PET啤酒瓶充填包裝、產銷等業務，並與國際知名廠商合作，在技術、環保、投資、廢水處理、成本方面都有革命性的突破，將PET啤酒瓶技術推向國際；亞東工業(蘇州)2005年建廠，生產輪胎簾布等，世界級的技術、設備，預期帶來極可觀的利潤。遠紡織染(蘇州)第二期擴建將於2007年完工，明年產量將倍增；遠東服裝(蘇州)第三期擴建於2007年5月底正式量產，成為國際知名品牌NIKE、ADIDAS、TOMMY、A&F、EDDIE BAUER與中國大陸內銷品牌李寧、安踏、361度、KAPPA、特步、喬丹...等的主力供應商，可預見紡織事業不論上、中、下游在銷售量上將有大幅成長。在國際運動潮流風行及北京奧運帶動下，功能性運動休閒服市場大幅成長，計劃與國際品牌合作，由OEM進入ODM型態，提升企業形象。為延展海外據點，紡織事業總部並已籌劃前進越南市場。

台灣擁有實力堅強的研究團隊，持續開發潛力新技術，2006年獲得重大的成果，計有多項取得美國、大陸及中華民國專利。有鑒於世界環保概念，研發生物可分解材料，除將為公司帶來獲利外，可減少垃圾對環境的污染，遠東亦在此對綠色環保盡一份心力。研究所已完成二期擴建，並將持續擴編；強化研發能力及成果將是本公司未來及獲利成長動力的來源。

土地資產靈活運用 價值大躍進

為活化土地資產成立遠東資源開發公司，「台北遠東通訊園區」(T-Park)開發案，已通過都市計畫變更，預計於2007年7月動工，未來發展成國內外各通訊製造廠商的服務平台，協助政府落實建設無線行動網際網路應用與產業高值化的目標，除帶動鄰近舊市區更新及帶來老舊工業區轉型的契機外，未來也可望結合捷運環狀線計畫、板橋新站特區陸續發展，塑造為全方位之高科技園區，預計可創造萬人的就業機會，以提昇地方經濟、推動都市轉型及落實產業升級，遠東紡織正式開啓活板橋資產的重要里程碑；本公司土地資源豐厚，除板橋外，原有宜蘭廠土地循「工商綜合區」開發方式，進行土地變更開發為休閒渡假旅館及購物中心，目前全案已在內政部進行土地變更審議程序中。

轉投資事業多角延伸 推升高收益

遠東紡織整合集團資源，轉投資事業多角延伸，持續在國內外進行各項重大投資案，加速催化集團所屬相關公司機構繼續升級、轉型，將遠東紡織轉投資事業帶到高價值的新領域，轉投資獲利的挹注，為公司注入源源不斷的活水。電信事業方面，遠傳是市場矚目的焦點，遠傳電信加計和信電訊與全虹等子公司之累計合併總營收為新台幣672.27億元。遠傳電信於2006年6月榮獲Asian MobileNews Awards「台灣區年度最佳電信公司」與「最具創意的電信服務」兩項大獎；又榮獲SGS Qualicert服務驗證，為亞洲地區第一家電信業者獲得此項殊榮；並率先推出全國最高速3.6 Mbps HSDPA 行動通訊網路技術，開啓國內3.5G行動通訊新世代。此外，遠傳取得安源通訊多數股權，擁有台北網路新都經營權，持續推展Wifly區域無線上網服務，未來定可為本公司創造更高的收益。紡織、石化、水泥、航運、零售、金融及電信等行業，都掌握絕對優勢，獲利表現優異。遠東紡織並大規模整合旗下企業集團資源，發行遠東Happy Go卡，掌握數位通路，展現本公司從製造業跨足各領域的意義。

三、營業目標及展望

遠東紡織以謹慎的投資腳步，靈活的經營手法，爭取更寬闊的發展空間，進而運籌全球市場，追求優質成長。本公司九十六年度主要經營策略如下：

(一) 擘劃土地策略 活化資產開發

本公司旗下擁有豐富的土地資源，為活化及提升其價值，對適合事業發展之土地進行規劃及開發，配合集團發展目標調整土地資源佈局。並就具市場潛力及發展用地，投資開發特定事業標的持有經營，對具有增值潛力之土地，採長期經營，配合開發案逐期開發。為增加資產之流通性，吸收外部資金加入營運及擴大經營規模，對一定營收之經營型不動產進行不動產證券化，成為穩健的市場投資標的。

(二) 整合投資架構 創新營運模式

遠東紡織為優化組織，簡化投資架構，計劃在大陸成立遠紡(中國)投資有限公司，專責經營管理大陸遠紡各事業體，得以兼具掌握並發揮整體大陸公司資源有效分配功能，成為本公司在中國大陸投資事業的產業控股公司。日後並規劃該控股公司於中國大陸或其他地點上市，提升股東投資價值。

(三) 打造專業團隊 提升領導能力

遠東紡織年年成長，為掌握組織快速發展的致勝關鍵，積極建構全方位人力資

源管理、培育體系，擬籌設人力發展中心，統籌兩岸人力資源規劃，落實人才養成、深植企業文化，並配合兩岸發展需求，加速培育及儲備HR專業人才，規劃台灣優秀主管輪調，活化人力資源管理；另方面廣續辦理「遠東企業大學」，建立並開展主管管理職能培訓模組課程，與元智大學合作開辦高階主管AMP課程，增進高階主管管理領導才能與視野，為公司打造全球化經營團隊，提升企業21世紀的新競爭力。

(四) 強化研發戰力 延續技術優勢

遠東企業研究發展中心持續提升創新研發的規模和能量，未來研發的目標為致力已開發新產品商業化上市，並繼續強化智慧財產權(專利)之產出與保護，引進先進創新的科技設備，與國際品牌策略聯盟，全心投入紡織延伸產品之創新並轉進高科技產業，更致力中國大陸地區研發中心的精實壯大，結合大陸技術、人才、研究領域等力量，創造市場商機。

(五) 掌握數位管理 開展無線商機

遠東紡織有效整合集團資源，全面推動虛擬化數位管理，在分秒必爭的時代，第一時間掌握商機。除已建置各項ERP 相關作業系統、發展e-Business應用系統如採購簽核與網路報價作業等，並籌備成立資訊安全委員會、SAP CCC認證、Single Sign On & Portal；推動VOIP(Voice over IP)網路電話，搭配遠傳MVPN功能，實現行動辦公室目標，開展虛擬化管理(Virtual Management)優勢。上海地區成立專業的資訊團隊，成功完成大陸各投資事業SAP建置案。繼2005年成功導入ITIL(IT服務管理的最佳實踐指南及標準)體系，更開發自主性產品E-FLY門戶整合系統；並通過上海市資訊產業部頒發的雙軟(軟體產品、軟體企業)企業認證、高新技術成果轉換項目企業。本公司致力數位管理，創造更高的競爭優勢。

(六) 深耕公益事業 樹立企業典範

本公司投入公益事業卓然有成，現共有十一個公益事業，分為三類：第一類是醫療公益事業，包括亞東醫院與遠東聯合門診與鼓勵醫學研究的徐元智醫藥基金會。第二類是推升科技，其中徐有庠先生紀念基金會是鼓勵科技創新而成立；遠傳通訊則成立遠傳科技發展基金會。第三類文教公益單位包含元智大學、亞東技術學院等，累計投入公益事業已超過十億美元。2006年亞東紀念醫院升格為醫學中心，元智大學更獲教育部評選為國內頂尖大學之一，所投入之公益機構都獲得國家級最高的獎勵，未來將進一步深化投入公益事業，提高公益捐贈之價值，對社會作更多的回饋。

抹平的世界，商機無限，遠東紡織以優質的企業形象(Corporate image)及優秀的人才培育(HR Development)，掌握21世紀成長的主流趨勢；以創新科技(Science Technology)、虛擬管理(Virtual Management)，開展電子商務新商機(E-commerce)；胸懷佈局全球的企圖心與營運實力，前瞻未來(Know Future)。急速變動新時代，遠東紡織堅強的營運團隊秉持「誠、勤、樸、慎」之立業精神，以超倍速的「創新」思維，緊扣市場脈動，多角化、國際化耕耘，展現企業活力，開創營運新契機！

董事長

徐旭東 

貳、公司簡介

一、設立日期

民國四十三年一月十三日

二、公司沿革

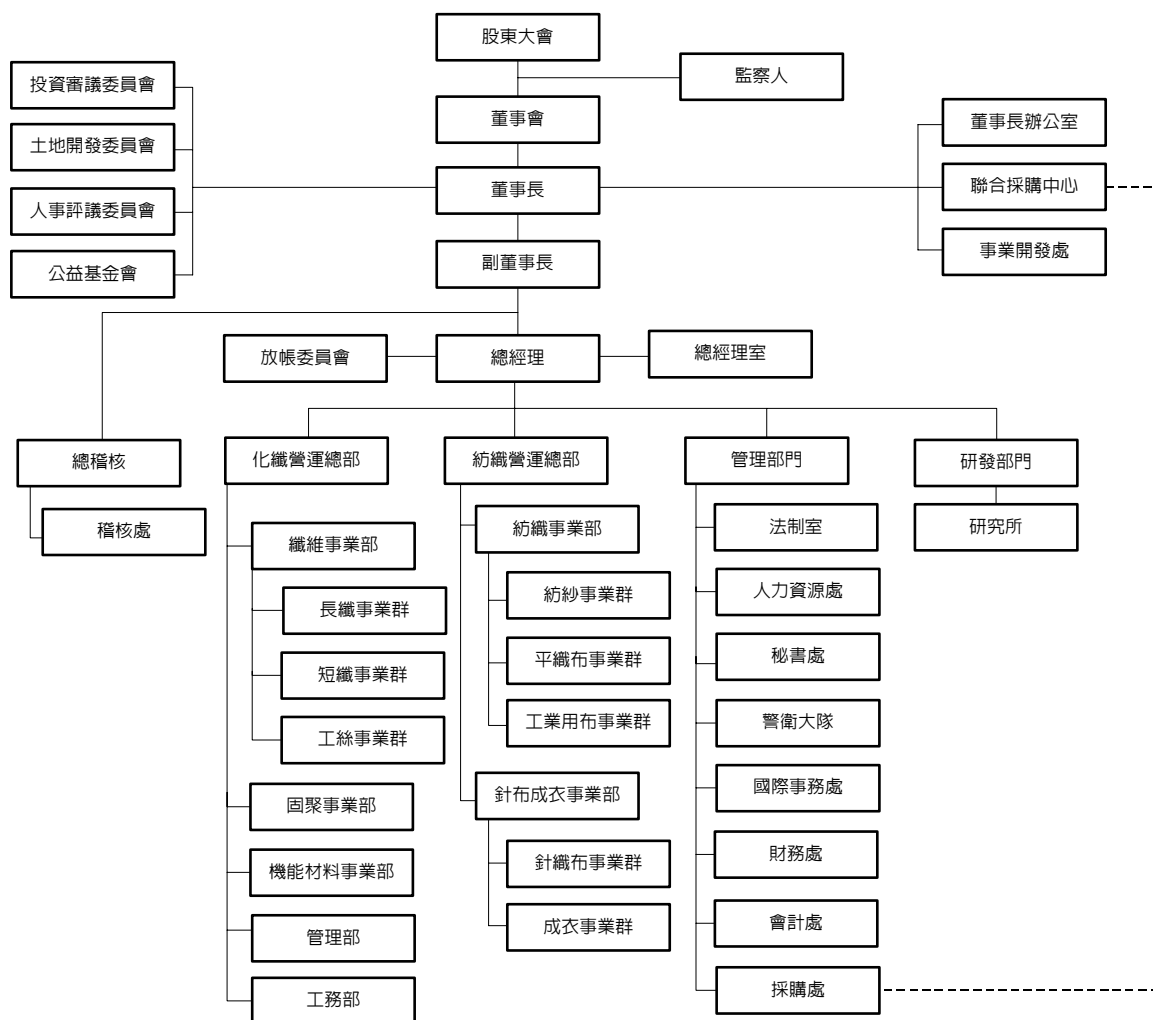
- 民國31年 · 徐有庠先生等創設「遠東針織廠股份有限公司」於上海市，生產洋房牌內衣，行銷全國。
- 民國38年 · 遠東針織廠設備遷台，設廠於台北縣板橋鎮深丘里，繼續產銷針織品業務。
- 民國42年 · 改稱「遠東針織股份有限公司」，同時並於板橋市四川路創立「台灣遠東紡織股份有限公司」，設立紡織廠。
- 民國43年 · 將「遠東針織股份有限公司」與「台灣遠東紡織股份有限公司」合併，正名為「遠東紡織股份有限公司」，設址於台北市永綏路。
- 民國44年 · 增設襯衫製造設備，並為我國取得第一張棉紗外銷訂單。
- 民國49年 · 設立新式製衣廠一所。
- 民國52年 · 因應社會需要及合成纖維工業之發展，增設棉花及化學纖維設備。
- 民國53年 · 增設紡織第二工廠，專供本公司所需用紗。
- 民國54年 · 增設合成纖維紡織第三工廠，完成本公司自行由紡、織、印染整理、製衣一貫作業生產程序。
- 民國55年 · 七月，遷址台北市寶慶路。
- 民國56年 · 四月，股票奉准上市。
- 民國58年 · 新建新埔製衣廠。
- 民國59年 · 新建新埔紡紗廠，紡織多元脂及聚丙烯纖維紗。
- 民國61年 · 先後購入台灣紡織公司板橋紡織廠及雍興實業公司內壠紡織廠，分別增建為本公司板新紡織廠及內壠紡織廠。
- 民國63年 · 新建宜蘭製衣廠。
- 民國67年 · 購入原設於桃園縣觀音鄉中州紡織廠，並命名為「觀音紡織工廠」。
· 奉准合併亞東化學纖維股份有限公司，成立化纖廠。
- 民國68年 · 購入前榮隆紡織股份有限公司所屬榮隆紡織工廠，命名為「泰山紡織廠」。
- 民國71年 · 合併東方人織股份有限公司，成立益絲可事業部，次年七月併入印染事業部。
- 民國76年 · 籌建湖口紡織廠，先後興建紗廠和布廠。
· 八月，遠企中心工程破土動工興建，為一具有辦公大樓、購物中心與觀光飯店功能之綜合性商業大樓。
· 與西德福登堡公司及日商VILENE公司共同投資，成立「路德威遠東股份有限公司」，生產高強力複合模塑聚酯材料。
· 與法國AIR LIQUIDE INTERNATIONAL公司共同投資成立「亞東工業氣體股份有限公司」，生產氮氣等工業氣體。
- 民國77年 · 為加強開發聚酯長纖用途，結合宏和紡織公司共同投資，成立「宏遠興業股份有限公司」，產銷高級薄織物。
- 民國79年 · 發行第一次可轉換公司債，金額15億元，利率4.25%，為國內首次發行。

- 民國80年 · 奉准發行第一次海外公司債美金伍仟萬元。
- 民國82年 · 新埔化纖總廠通過認證評鑑，為全國第一家通過ISO-9001認證之化纖廠。
· 十月，遠企中心辦公總部陸續竣工，本公司與亞泥等本集團相關企業相繼於十月十六、十七日進駐。
- 民國83年 · 製衣事業部之宜蘭廠、板橋廠暨紡印事業部之內壠廠、湖口廠分別獲得ISO-9002認證評鑑。
- 民國84年 · 與美國杜邦公司合資成立「遠東杜邦公司觀音化纖廠」，生產高級尼龍六六纖維
· 與卜內門化學工業股份有限公司(ICI)締約合作，成立「卜內門遠東股份有限公司」，於桃園縣觀音鄉興建PTA廠。
- 民國85年 · 七月，獲經濟部投審會核准由本公司及本公司100%持股之遠鼎投資公司共同出資於上海浦東新區成立遠紡工業(上海)有限公司(係中國核發給外資企業的最後一張化纖工業執照)，從事聚酯棉、聚酯絲等產品之產銷。
· 十二月，發行國內第一次可交換公司債，金額十五億元，票面利率為零，債券持有人得選擇換取本集團企業遠東百貨或裕民航運之股票。
- 民國86年 · 元月，本公司之子公司遠鼎投資公司持股達62.4%之遠傳電信公司，同時獲得交通部電信局DCS全區及GSM北區行動電話業務之特許，此一科技事業，為本公司跨世之轉型帶來再衝刺的力量，並提供了一種新成長模式之啓示。
- 民國87年 · 九月，本公司赴大陸投資之遠紡工業(上海)有限公司正式投產。
- 民國88年 · 十月，現金增資發行新股暨搭配亞泥、遠百所持有之本公司原有股份，合計一億四仟四百萬股，以每股新台幣44.5元價格參與發行於盧森堡上市之海外存託憑證，是項發行，除為本公司募得營運所需資金外，更使遠紡進入國際資本市場之列，打響國際知名度。
- 民國89年 · 一月，遠紡工業(上海)有限公司之海外母公司「遠東化聚工業股份有限公司」現金增資發行新股於香港創業板上上市，所募資金，提供遠紡工業(上海)有限公司擴建用途，強化競爭能力。
· 三月，本公司轉投資之新世紀資通公司，取得交通部固網執照，為本集團向高科技產業邁進之目標，再下一城。
· 十二月，本公司創辦人徐有庠先生辭世，享年九十歲，政經各界同表哀悼，有庠先生「深耕工業、播種公益」的崇高理念，永為後人景仰。
- 民國90年 · 二月，本公司轉投資之新世紀資通股份有限公司，取得固網營運執照，並於三月初正式開台營運，以“速博sparq”為品牌，提供多項語音、網路服務。
· 五月，本公司轉投資之遠傳電信股份有限公司通過股票上櫃申請，並於十二月正式掛牌交易。
- 民國91年 · 二月，遠傳百分之百投資之子公司遠致電信，以總金額新台幣101.69億元標獲A執照，成為台灣第三代行動通訊服務的業者之一。
· 五月，與PriceWaterhouseCoopers合作，推動企業資源整合系統(ERP)專案，對本公司e化及提供管理決策與控制資訊有極大助益。
· 十月，由本公司轉投資之子公司共同出資4.5億，與遠東百貨共同取得太平洋崇光百貨之經營權。
- 民國92年 · 九月，本公司將不動產開發相關業務之帳面價值，以新設分割方式投資成立由本公司100%持有之遠東資源開發股份有限公司，發揮專業分工，積極進行土地資源開發。
· 九月，榮獲天下雜誌「2003年標竿企業調查」評選為產業最佳聲望標竿企業第一名。

- 民國93年
- 四月，轉投資之遠通電收公司與國道高速公路局簽定「高速公路電子收費(ETC)系統建置及營運契約」。
 - 十月，再次榮獲天下雜誌「2004年標竿企業調查」產業最佳聲望標竿企業第一名。
- 民國94年
- 二月，本公司持股100%之子公司「遠東資源開發公司」所規劃之「台北遠東通訊數位園區」開發案，獲目的事業主管機關經濟部工業局通過為「促進民間參與公共建設法之重大公共建設—重大工業設施」中之「通訊園區」案。
 - 四月，本公司轉投資之「遠傳電信股份有限公司」獲台灣證券交易所審議核准通過股票上市申請案。
 - 十月，榮獲天下雜誌「2005年標竿企業調查」產業最佳聲望標竿企業第一名。
- 民國95年
- 二月，本公司轉投資之遠通電收公司所建制「國道電子收費系統」正式上路，為台灣交通e化寫下新紀元。
 - 四月，本公司轉投資之亞東石化(上海)公司正式投產，年產PTA(純對苯二甲酸)60萬噸，支應本公司於大陸地區轉投資之化纖事業及同業所需。
- 民國96年
- 一月，本公司持股100%之子公司「遠東資源開發公司」所規劃之工業區土地變更為通訊數位產業專用區案，歷經三年審議，於96/1/23經台北縣政府正式發佈實施。

參、公司治理報告

一、系統組織



部門	稽 核 處	化纖營運總部	紡織營運總部	管理部門	研發部門
所 司 業 務	內部稽核。	聚酯粒、聚酯棉、 聚酯絲、聚酯薄膜、 機能材料之生產 及銷售。	紗、絲、布匹之印染 加工；各種天然、人 造、合成纖維紗布、 混紡紗布及成品布 之生產及銷售；紡織 成衣及針織成衣之 生產及銷售。	法務、人事、秘書、 國際事務、警衛大 隊、財務、會計、採 購等事務管(處)理。	研究發展。

二、董事、監察人及經理人資訊

(一) 董事及監察人

基準日：96 年 4 月 23 日

職稱	姓名	選任日期	任期	初次選任日期	選任時		現在		配偶、未成年子女		主要經(學)歷 △目前兼任本 (他)公司之職務	職稱	姓名	關係	
					持股份數	持股份%	持股份數	持股份%	股數	持股份%					股數
董事長	徐旭東	95.06.13	3年	56.12.23	75,338,177	1.84	69,258,467	1.59	0	0	交通大學管理學名譽博士 美國哥倫比亞大學經濟碩士 △亞泥、東聯、遠銀、遠百、遠傳、裕民航運等公司之董事長	副董事長	席家宜	二等姻親	
													董事	徐旭明	兄弟
														董事	徐旭平
副董事長	裕元投資公司 代表人：席家宜	95.06.13	3年	68.02.09	28,723,600	0.70	29,716,676	0.68	0	0	美國哥倫比亞大學電腦碩士 △本公司總經理、東聯化學副董事長、宏遠興業董事長、亞洲水泥、遠傳電信及遠東商銀董事	監察人	徐荷芳	兄弟	
													董事	徐旭東	二等姻親
													董事	徐旭明	二等姻親
董事	裕元投資公司 代表人：徐旭明	95.06.13	3年	65.04.14	28,723,600	0.70	29,716,676	0.68	0	0	澳洲礦冶學院 △本公司總稽核、安和製衣及高雄國製衣董事長	監察人	徐荷芳	兄弟	
													副董事長	席家宜	二等姻親
													董事	徐旭平	兄弟
董事	亞洲水泥公司 代表人：徐旭平	95.06.13	3年	65.04.14	975,355,949	23.77	1,033,877,305	23.77	0	0	美國史丹佛大學作業研究碩士 △本公司資深副總經理、亞洲水泥及裕民航運監察人、遠傳電信董事	監察人	徐荷芳	兄弟	
													副董事長	席家宜	二等姻親
													董事	徐旭東	兄弟
董事	亞洲水泥公司 代表人：王孝一	95.06.13	3年	74.05.10	975,355,949	23.77	1,033,877,305	23.77	0	0	中興大學企管系 △本公司資深副總經理、亞洲水泥監察人及遠東商銀常務董事	監察人	徐荷芳	兄弟	
													副董事長	席家宜	二等姻親
													董事	徐旭東	兄弟
董事	亞洲水泥公司 代表人：李冠軍	95.06.13	3年	77.04.20	975,355,949	23.77	1,033,877,305	23.77	0	0	美國德州A&I大學企管碩士 △本公司資深副總經理、遠傳電信董事 裕民航運董事及亞洲水泥監察人	監察人	徐荷芳	兄弟	
													副董事長	席家宜	二等姻親
													董事	徐旭東	兄弟
董事	亞洲水泥公司 代表人：曾裕賢	95.06.13	3年	68.02.09	975,355,949	23.77	1,033,877,305	23.77	0	0	東海大學化工系 △本公司資深副總經理	監察人	徐荷芳	兄弟	
													副董事長	席家宜	二等姻親
													董事	徐旭東	兄弟
董事	遠東百貨公司 代表人：徐國梅	95.06.13	3年	95.06.13	15,305,135	0.37	16,223,443	0.37	0	0	紐約茱拉勞倫斯大學文學系 △KoonNewYork藝術顧問	監察人	徐荷芳	兄弟	
													副董事長	席家宜	二等姻親
													董事	徐旭東	兄弟



職稱	姓名	選任日期	任期	初次選任日期	選任時持有股份		現在持有股數		配偶、未成年子女現在持有股份		主要經(學)歷 △目前兼任本(他)公司之職務	具配偶或二親等以內關係之其他主管、董事或監察人		
					股數	持股%	股數	持股%	股數	持股%			職稱	姓名
董事	遠東百貨公司 代表人：楊惠國	95.06.13	3年	95.06.13	15,305,135 *0	0.37 0	16,223,443 *0	0.37 0	0 0	0 0	American Graduate School of International Management △韓國誠運國際投資有限公司(香港)投資合夥人	-	-	-
	遠東百貨公司 代表人：李光燾	95.06.13	3年	95.06.13	15,305,135 *0	0.37 0	16,223,443 *0	0.37 0	0 0	0 0	美國西北大學/香港科技大學企管碩士 美國紐約大學法研所碩士 △理律法律事務所首席資深顧問、徐有屏基金會、亞洲水泥董事	-	-	-
	百揚投資公司 代表人：王國明	95.06.13	3年	89.05.15	1,699,237 *0	0.04 0	1,801,191 *0	0.04 0	0 0	0 0	美國堪薩斯州立大學工業工程博士 △南開技術學院校長	-	-	-
監察人	裕民航運公司 代表人：徐荷芳	95.06.13	3年	77.04.20	23,904,414 *26,772,209	0.58 0.65	25,338,678 *26,109,641	0.58 0.60	0 0	0 0	美國西登學院零售業管理系 △遠東鴻利多董事	董事長 副董事長 董事 董事	徐旭東 席家宜 徐旭明 徐旭平	兄 二等姻親 兄 妹
	裕民航運公司 代表人：李坤炎	95.06.13	3年	91.02.01	23,904,414 *47,422	0.58 0	25,338,678 *50,267	0.58 0.60	0 0	0 0	亞洲水泥公司總經理 △裕民航運董事	-	-	-
人	遠鼎公司 代表人：侯金英	95.06.13	3年	95.06.13	597,490 *0	0.01 0	633,339 *0	0.01 0	0 0	0 0	美國Vanderbilt大學經濟學碩士 △財團法人金融研訓院董事長 遠東商銀董事	-	-	-

*係該代表人個人持股

註：上述董事及監察人均無利用他人名義持有本公司股票。

(二) 法人董監事之主要股東資訊

1. 法人股東之主要股東(前 10 大)

96 年 4 月 23 日

法人股東名稱	法人股東之主要股東(%)
亞洲水泥股份有限公司	遠東紡織股份有限公司(24.05)、財團法人徐元智先生醫藥基金會(5.30)、裕元投資股份有限公司(4.99)、大通銀行託管新興市場成長基金投資專戶(3.30)、遠東百貨股份有限公司(2.02)、百鼎投資股份有限公司(1.95)、美國紐約銀行亞泥海外存託憑證專戶(1.88)、大通銀行託管美國資金國際新興市場基金戶(1.60)、國泰人壽保險股份有限公司(1.56)、遠揚建設股份有限公司(1.45)
遠東百貨股份有限公司	遠東紡織股份有限公司(16.80)、亞洲水泥股份有限公司(5.56)、遠鼎投資股份有限公司(5.09)、財團法人元智大學(4.68)、匯豐銀行託管艾瑞塞克大中華基金公司專戶(2.68)、百鼎投資股份有限公司(2.57)、英商渣打銀行受託保管 G M O 新興市場基金(2.23)、遠東百貨公司職工退休基金管理委員會(2.07)、裕元投資股份有限公司(1.91)、匯豐銀行託管 B A 太平洋伙伴有限合夥專戶(1.86)
裕元投資股份有限公司	亞洲水泥股份有限公司(36.42)、遠鼎股份有限公司(25.02)、遠鼎投資股份有限公司(19.05)、裕民航運股份有限公司(17.66)、裕通投資股份有限公司(1.84)、張才雄(0.01)
百揚投資股份有限公司	遠東百貨股份有限公司(100.00)
裕民航運股份有限公司	亞洲水泥股份有限公司(38.66)、花旗託管德利佳華託管全球策略基金專戶(2.18)、匯豐銀行託管高盛國際公司投資專戶(1.98)、國泰人壽保險股份有限公司(1.85)、渣打託管普南國際資本機會基金投資專戶(1.66)、英商渣打銀行受託保管 G M O 新興市場基金(1.58)、勞工保險局全權委託投資帳戶(1.38)、安泰人壽保險(股)全權委託安泰投信專戶(1.17)、裕元投資股份有限公司(0.98)、匯豐銀行託管RBC資產管理公司專戶(0.95)
遠鼎股份有限公司	遠東紡織股份有限公司(37.13)、亞洲水泥股份有限公司(35.50)、德勤投資股份有限公司(14.49)、遠鼎投資股份有限公司(12.86)、裕民貿易股份有限公司(0.02)

2. 股東為法人者其主要股東(前 10 大)

96 年 4 月 23 日

法人名稱	法人之主要股東(%)
遠東紡織股份有限公司	請詳第32頁
百鼎投資股份有限公司	遠東百貨股份有限公司(66.66)、百揚投資股份有限公司(33.34)
國泰人壽股份有限公司	國泰金融控股股份有限公司(100.00)
遠揚建設股份有限公司	遠東紡織股份有限公司(65.11)、德勤投資股份有限公司(33.55)、徐有庠(0.86)、徐旭東(0.47)、徐旭松(0.01)
裕通投資股份有限公司	裕民航運股份有限公司(100.00)
遠鼎投資股份有限公司	遠東紡織股份有限公司(100.00)
德勤投資股份有限公司	亞洲水泥股份有限公司(99.97)、張才雄(0.01)、邵瑞蕙(0.01)、方履興(0.01)
裕民貿易股份有限公司	百鼎投資股份有限公司(47.00)、遠鼎投資股份有限公司(45.50)、裕鼎實業股份有限公司(5.00)、鼎鼎企管顧問股份有限公司(1.00)、遠鼎股份有限公司(1.00)、遠鼎租賃股份有限公司(0.50)

(三) 董事及監察人資料

姓名	條件 是否具有五年以上工作經驗及下列專業資格 商務、法務、會計或公司業務所須相關科系之公立大專院校講師以上	法官、檢察官、律師、會計師或其他與公司業務所需之國家考試及格領有證書之專門職業及技術人員	商務、法務、會計或公司業務所須之工作經驗	符合獨立性情形 (註1)										兼任其他 公開發行 公司獨立 董事家數
				1	2	3	4	5	6	7	8	9	10	
徐旭東			√						√			√	√	無
席家宜			√			√			√			√		
徐旭明			√			√			√			√		
徐旭平			√			√			√			√		
王孝一			√			√	√		√		√	√		
李冠軍			√			√	√		√		√	√		
曾裕賢			√			√	√	√	√		√	√		
徐國梅			√			√		√	√			√		
楊惠國			√			√	√	√	√	√	√	√		
李光燾	√	√	√	√		√	√				√	√		
王國明	√		√	√		√	√	√	√	√	√	√		
徐荷芳			√	√		√		√	√			√		
李坤炎			√			√	√		√		√	√		
侯金英	√		√	√		√	√	√	√		√	√		

註 1：各董事、監察人於選任前二年及任職期間符合下述各條件者，請於各條件代號下方空格中打“√”。

- (1) 非為公司或其關係企業之受僱人。
- (2) 非公司或其關係企業之董事、監察人(但如為公司或其母公司、公司直接及間接持有表決權之股份超過百分之五十之子公司之獨立董事者，不在此限)。
- (3) 非本人及其配偶、未成年子女或以他人名義持有公司已發行股份總額百分之一以上或持股前十名之自然人股東。
- (4) 非前三款所列人員之配偶、二親等以內親屬或五親等以內直系血親親屬。
- (5) 非直接持有公司已發行股份總額百分之五以上法人股東之董事、監察人或受僱人，或持股前五名法人股東之董事、監察人或受僱人。
- (6) 非與公司有財務或業務往來之特定公司或機構之董事(理事)、監察人(監事)、經理人或持股百分之五以上股東。
- (7) 非為公司或關係企業提供商務、法務、財務、會計等服務或諮詢之專業人士、獨資、合夥、公司或機構之企業主、合夥人、董事(理事)、監察人(監事)、經理人及其配偶。
- (8) 未與其他董事間具有配偶或二親等以內之親屬關係。
- (9) 未有公司法第30條各款情事之一。
- (10) 未有公司法第27條規定以政府、法人或其代表人當選。

註 2：截至96年4月30日止本公司並未設置獨立董事。

(四) 總經理、副總經理、協理、各部門及分支機構主管資料

基準日：96年4月23日

職稱	姓名	就任日期	持有股份		配偶、未成年子女持有股份		主要學(經)歷 △目前兼任其他公司之職務	配偶或二親等以內關係之經理人		
			股數	持股%	股數	持股%		職稱	姓名	關係
總經理	席家宜	84.01.01	1,896,014	0.04	22,638,405	0.52	美國哥倫比亞大學電腦碩士 (兼任其他公司職務詳第9頁)	總經理	徐旭明	二等姻親
董事長首席資深副總經理	王孝一	84.04.01	321,286	0.01	0	0	中興大學企管系 (兼任其他公司職務詳第9頁)	-	-	-
化纖營運總部資深副總經理	曾裕賢	94.01.01	252,720	0.01	0	0	東海大學化工系 (兼任其他公司職務詳第9頁)	-	-	-
紡織營運總部資深副總經理	胡正隆	94.01.01	230	0.00	0	0	東海大學工業工程系 △宏遠興業董事	-	-	-
董事室資深副總經理	李冠軍	94.01.01	186,438	0.00	0	0	美國德州A&I企管碩士 (兼任其他公司職務詳第9頁)	-	-	-
董事室資深副總經理	杜金森	94.01.01	978	0.00	0	0	成功大學會統系 △宏遠興業監察人、遠鼎投資董事	-	-	-
總稽核	徐旭明	85.03.01	19,170,697	0.44	18,767,867	0.43	澳洲礦冶學院 (兼任其他職務詳第9頁)	總經理 副總	席家宜 徐旭平	二等姻親 兄弟
採購處副總經理	徐旭平	94.01.01	19,595,359	0.45	2,670,562	0.06	美國史丹佛大學作業研究碩士 (兼任其他公司職務詳第9頁)	總經理 總稽核	席家宜 徐旭明	二等姻親 兄弟
管理部副經理	鄭澄宇	94.01.01	51,101	0	0	0	中興大學法律系 △東聯化學董事、遠東商銀監察人	-	-	-
管理部副經理	王健誠	94.01.01	5,784	0	0	0	美國密西西比州立大學企管碩士 △遠通投資董事長、開元國際投資董事	-	-	-
管理部副經理	施永發	94.01.01	93,840	0	0	0	政大公所碩士 △鼎元國際投資董事	-	-	-

註 1：上述經理人均無利用他人名義持有本公司股票。

註 2：本公司並未辦理發行員工認股權憑證



基準日：96年4月23日

職稱	姓名	就任日期	持有股份		配偶、未成年子女持有股份		主要學(經)歷 △目前兼任其他公司之職務	配偶或二親等以內關係之經理人		
			股數	持股%	股數	持股%		職稱	姓名	關係
研究所經理	吳汝瑜	94.01.01	23,870	0.00	0.00	0.00	澳洲Monash大學博士 △東聯化學公司董事	-	-	-
總經理	劉宗宏	94.01.01	134,783	0.00	1,525	0.00	大同學院機械工程系 △東聯化學公司董事	-	-	-
副總經理	朱明德	94.01.01	0.00	0.00	0.00	0.00	台北工專紡織工程系 △台灣再生工業董事	-	-	-
副總經理	吳高山	94.01.01	137,047	0.00	243,855	0.01	文化大學化學系 △宏遠興業公司董事	-	-	-
副總經理	范欽智	94.01.01	138,492	0.00	102,894	0.00	逢甲大學紡織系 △台灣再生董事、遠紡工業上海董事	-	-	-
副總經理	戴崇岳	94.01.01	238,840	0.01	0.00	0.00	淡江大學國貿系 △無	-	-	-
副總經理	李靜傑	95.06.01	0.00	0.00	0.00	0.00	東吳大學企業管理系 △全家福董事	-	-	-
稽核處副處長	盧達仁	80.01.11	122,460	0.00	6,877	0.00	美國喬治亞大學會計碩士 △遠鼎投資監察人	-	-	-
會計處副處長	楊山本	90.10.01	444	0.00	0.00	0.00	成功大學會計系 △遠通投資董事	-	-	-
會計處副處長	蔡敏雄	95.06.01	0.00	0.00	0.00	0.00	政大經營管理研究所碩士 △遠通投資監察人	-	-	-
財務處副處長	吳智耀	95.09.01	1,009	0.00	0.00	0.00	美國奧克拉荷馬大學企管碩士 △遠東服裝(蘇州)董事	-	-	-
總經理室副經理	吳麗香	95.06.01	0.00	0.00	0.00	0.00	美國德州大學阿靈頓分校會計碩士 △遠誠人力董事	-	-	-

註 1：上述經理人均無利用他人名義持有本公司股票。

註 2：本公司並未辦理發行員工認股權憑證。

基準日：96年4月23日

職稱	姓名	就日期	持有股份		配偶、未成年子女持有股份		主要學(經)歷 △目前兼任其他公司之職務	配偶或二親等以內關係之經理人		
			股數	持股%	股數	持股%		職稱	姓名	關係
總經理	施誠明	95.11.01	288	0.00	0.00	0.00	台灣科技大學工業管理系 △無	-	-	-
化纖營運總協理	成本早	87.06.01	21	0.00	0.00	0.00	逢甲大學紡織工程系 △遠誠人力董事	-	-	-
化纖營運總協理	蔡燦煌	95.10.01	85,724	0.00	0.00	0.00	臺北工專紡織工程 △無	-	-	-
化纖營運總協理	范清權	95.06.01	0.00	0.00	0.00	0.00	逢甲大學電子工程系 △無	-	-	-
化纖營運總協理	羅順正	95.10.01	85,846	0.00	6,912	0.00	逢甲大學紡織工程碩士 △無	-	-	-
化纖營運總協理	曾竹賢	95.06.07	85,724	0.00	411	0.00	大同大學化學工程系 △無	-	-	-
化纖營運總協理	李火旺	96.02.15	4,852	0.00	0.00	0.00	美國奧克拉荷馬市立大學碩士 △無	-	-	-
紡織營運總協理	何昆麟	93.01.01	0.00	0.00	0.00	0.00	逢甲大學紡織工程系 △無	-	-	-
紡織營運總協理	駱天爵	95.06.01	1,009	0.00	0.00	0.00	逢甲大學紡織工程系 △無	-	-	-
聯合稽核總協理	何純敏	94.07.01	0.00	0.00	8,741	0.00	成功大學會計系 △無	-	-	-

註1：上述經理人均無利用他人名義持有本公司股票。

註2：本公司並未辦理發行員工認股權憑證。



(五) 最近年度支付董事、監察人、總經理及副總經理之報酬

1. 董事之酬金

單位：新台幣仟元

職稱	姓名	董事酬金				兼任員工領取相關酬金				A、B、C、D及E等五項總額占稅後純益之比例		有無領取來自子公司以外轉投資事業酬金					
		酬金(A)		盈餘分配之酬勞(B)		業務執行費用(C)		A、B及C等三項總額占稅後純益之比例		薪資、獎金及特支費等(D)			盈餘分配員工紅利(E)		員工認股權憑證得認購股數(F)		
		本公司	合併報表內所有公司	本公司	合併報表內所有公司	本公司	合併報表內所有公司	本公司	合併報表內所有公司	現金紅利金額	股票紅利金額		本公司	合併報表內所有公司	本公司	合併報表內所有公司	
董事長	徐旭東																
董事	裕元投資股份有限公司	0	0	185,895	263,090	792	3,660	2.24%	1.77%	19,365	19,552	2,519	0	0	0	2.50%	1.92%
	亞洲水泥股份有限公司																
	遠東百貨股份有限公司																
	百揚投資股份有限公司																

註1：本表所指業務執行費用，係95年度實際發放數；盈餘分配之董事酬勞及員工紅利則為95年之盈餘分配估計可獲配之金額，尚未經96年度股東會決議。實際發放數及發放明細將由董事會依所訂發放辦法分配之。

註2：其他報酬部分為董事長徐旭東先生配有公務車之部，取得成本新台幣6,508仟元。

註3：本公司及合併報表內所有公司均無發行員工認股權憑證及以員工紅利轉增資發放股票紅利之情事。

註4：裕元投資股份有限公司代表人：席家宜、徐旭明；亞洲水泥股份有限公司代表人：徐旭平、王孝一、李冠軍、曾裕賢；遠東百貨股份有限公司代表人：徐國梅、楊惠國、李光燾；百揚投資股份有限公司代表人：王國明

給付本公司各個董事酬金級距	董事		董事		董事	
	本公司	合併報表內公司	本公司	合併報表內公司	本公司	合併報表內公司
低於2,000,000元	0	0	0	0	0	0
2,000,000元(含)~5,000,000元	0	0	0	0	0	0
5,000,000元(含)~10,000,000元	4	0	0	3	3	0
10,000,000元(含)~15,000,000元	4	5	4	4	4	5
15,000,000元(含)~30,000,000元	3	4	4	4	4	3
30,000,000元(含)~50,000,000元	0	2	0	0	0	3
50,000,000元(含)~100,000,000元	0	0	0	0	0	0
100,000,000元以上	0	0	0	0	0	0
總計	11	11	11	11	11	11

2. 監察人之酬金

職稱	姓名	監 察 人 酬 金				A、B及C等三項總額占稅後純益之比例		有無領取來自子公司以外轉投資事業酬金		
		酬 金 (A)		業 務 執 行 費 用 (C)		本公司	合併報表內所有公司			
		本公司	合併報表內所有公司	本公司	合併報表內所有公司					
監察人	裕民航運股份有限公司 遠鼎股份有限公司	0	0	38,613	38,677	216	240	0.47%	0.26%	有

註1：本表所指業務執行費用，係95年度實際發放數；盈餘分配之監察人酬勞則為95年之盈餘分配估計可獲配之金額，尚未經96年度股東會決議。實際發放數及發放明細將由董事會依所訂發放辦法分配之。

註2：裕民航運股份有限公司代表人：李坤炎、徐荷芳；遠鼎股份有限公司代表人：侯金英。

給付本公司各個監察人酬金級距	監 察 人 人 數	
	本公司	合併報表內公司
低於2,000,000元	0	0
2,000,000元(含)~5,000,000元	0	0
5,000,000元(含)~10,000,000元	0	0
10,000,000元(含)~15,000,000元	3	3
15,000,000元(含)~30,000,000元	0	0
30,000,000元(含)~50,000,000元	0	0
50,000,000元(含)~100,000,000元	0	0
100,000,000元以上	0	0
總計	3	3



3. 總經理及副總經理之酬金

職稱	姓名	薪資 (A)		獎金及特支費等 (B)		盈餘分配之員工紅利金額 (C)			取得員工認股權憑證數額		B及C 等三項總額占稅後純益之比例		有無領取來自子公司以外轉投資事業酬金	
		本公司	合併報表內所有公司	本公司	合併報表內所有公司	本公司	現金紅利金額	股票紅利金額	所有公司	股票紅利金額	本公司	合併報表內所有公司		
總經理	席家宜													
資深副總經理	王孝一													
	曹裕賢													
	胡正隆													
	李冠軍													
	杜金森													
總 核	徐旭平													
	徐旭明													
副 總 經 理	鄭澄宇	41,010	41,010	30,100	30,208	4,973	0	4,973	0	0	0	0.91%	0.51%	有
	王健誠													
	施永發													
	吳汝瑜													
	劉宗宏													
	朱明德													
	吳高山													
	范欽賢													
	戴崇岳													
	李靜傑													

註 1：本公司及合併報表內所有公司均無發行員工認股權憑證及以員工紅利轉增資發放股票紅利之情事。

註 2：其他報酬部分為總經理及副總經理共配有公務車兩部，年租金新台幣360仟元。

給付本公司各個總經理及副總經理酬金級距	總經理及副總經理人數	
	本公司	合併報表內公司
低於2,000,000元	0	0
2,000,000元 (含) ~5,000,000元	16	16
5,000,000元 (含) ~10,000,000元	2	2
10,000,000元 (含) ~15,000,000元	0	0
15,000,000元 (含) ~30,000,000元	0	0
30,000,000元 (含) ~50,000,000元	0	0
50,000,000元 (含) ~100,000,000元	0	0
100,000,000元以上	0	0
總 計	18	18

4. 配發員工紅利之經理人姓名及配發情形

新台幣仟元

職稱	姓名	盈餘分配之 員工現金紅利	總額占稅後 純益之比例
副董事長兼總經理	席家宜	8,149	0.10%
董事長室首席資深副總經理	王孝一		
化纖營運總部資深副總經理	曾裕賢		
紡織營運總部資深副總經理	胡正隆		
董事長室資深副總經理	李冠軍		
董事長室資深副總經理	杜金森		
總稽核	徐旭明		
採購處資深副總經理	徐旭平		
管理部門副總經理	鄭澄宇		
管理部門副總經理	王健誠		
管理部門副總經理	施永發		
研究所副總經理	吳汝瑜		
化纖營運總部副總經理	劉宗宏		
化纖營運總部副總經理	朱明德		
總經理室副總經理	吳高山		
化纖營運總部副總經理	范欽智		
紡織營運總部副總經理	戴崇岳		
紡織營運總部副總經理	李靜傑		
稽核處副總稽核	盧達仁		
會計處協理	楊山本		
會計處協理	蔡敏雄		
財務處協理	吳智耀		
總經理室協理	吳麗香		
總經理室協理	施誠明		
化纖營運總部協理	成本早		
化纖營運總部協理	蔡燦煌		
化纖營運總部協理	范清權		
化纖營運總部協理	羅順正		
化纖營運總部協理	曾竹賢		
紡織營運總部協理	何昆麟		
紡織營運總部協理	駱天爵		
聯合稽核總部協理	何純敏		

註一：本公司並未以員工紅利轉增資發行股票。

(六) 本公司董事、監察人、總經理及副總經理酬金之相關資訊：

1. 本公司及合併報表內所有公司(含本公司)最近兩年度支付董事、監察人、總經理及副總經理酬金佔稅後純益比例之分析：

本公司最近兩年度支付董事、監察人、總經理及副總經理酬金佔盈餘分配年度之稅後純益比例分別為3.62%及3.60%；最近兩年度合併報表內所有公司(含本公司)支付董事、監察人、總經理及副總經理酬金佔盈餘分配年度之合併稅後純益比例分別為2.54%及2.52%。



2. 給付酬金之政策、標準、組合及程序，及與公司經營績效之關連性：

屬盈餘分配之董事、監察人酬勞及員工紅利，均視每年度公司之經營績效並按本公司章程第廿七條規定之成數提撥，再依董事會所訂之分配辦法發放。其餘酬金則由公司視總體及各事業部門之營運績效，於調查上市公司之薪資報酬水準，及參酌專業顧問公司出具之市場薪資行情調查報告後制訂。

(七) 董事、監察人、經理人及持股比例超過百分之十之股東股權異動

1. 董事、監察人、經理人及大股東股權變動情形

單位：股

職 稱	姓 名	95 年 度		截至96年4月30日止	
		持有股數 增(減)數	質押股數 增(減)數	持有股數 增(減)數	質押股數 增(減)數
董 事	徐 旭 東	(6,079,710)	-	-	-
	裕元股份有限公司	993,076	-	-	-
	席家宜	(153,679)	-	-	-
	徐旭明	(16,745,055)	-	-	-
	亞洲水泥股份有限公司	58,521,356	-	-	10,000,000
	王孝一	18,186	-	-	-
	李冠軍	10,553	-	-	-
	曾裕賢	14,304	-	-	-
	遠東百貨股份有限公司	918,308	-	-	-
	徐國梅	-	-	-	-
	楊惠國	-	-	-	-
	李光燾	-	-	-	-
	百揚投資股份有限公司	101,954	-	-	-
	王國明	-	-	-	-
監 察 人	裕民航運股份有限公司	1,434,264	7,200,000	-	-
	徐荷芳	(644,568)	-	(603,000)	-
	李坤炎	2,845	-	-	-
	遠鼎股份有限公司	35,849	-	-	-
	侯金英	-	-	-	-
經 理 人	胡 正 隆	13	-	-	-
	杜 金 森	55	-	-	-
	吳 高 山	7,757	-	-	-
	劉 宗 宏	7,629	-	-	-
	朱 明 德	(1,107)	-	-	-
	范 欽 智	7,839	-	-	-
	戴 崇 岳	613	-	(72,000)	-
	鄭 澄 宇	(6,108)	-	-	-
	施 永 發	(21,689)	-	-	-
	吳 汝 瑜	(7,649)	-	-	-
	王 健 誠	(61,145)	-	-	-
	李 靜 傑	-	-	-	-
	成 本 早	(56,097)	-	-	-
	盧 達 仁	6,931	-	-	-

職 稱	姓 名	95 年 度		截至96年4月30日止	
		持有股數 增(減)數	質押股數 增(減)數	持有股數 增(減)數	質押股數 增(減)數
經 理 人	楊 山 本	25	-	-	-
	何 昆 麟	-	-	-	-
	何 純 敏	-	-	-	-
	駱 天 爵	-	-	-	-
	吳 麗 香	-	-	-	-
	蔡 敏 雄	-	-	-	-
	范 清 權	-	-	-	-
	曾 竹 賢	-	-	-	-
	吳 智 耀	-	-	-	-
	蔡 燦 煌	-	-	-	-
	羅 順 正	-	-	-	-
	施 誠 明	-	-	-	-

2. 股權移轉資訊：不適用。

3. 股權質押資訊：不適用。



日期：96.4.23

(八) 持股比例占前十大股東間互為關係人資料

姓 名	本人持有股份		配偶、未成年子女持有股份		利用他人名義合計持有股份		前十大股東相互間具有財務會計準則公報第六號關係人之關係者，其名稱及關係。	備註
	股 數	持股比例	股 數	持股比例	股 數	持股比例		
亞洲水泥股份有限公司 代表人：徐旭東	1,033,877,305	23.77%	0.00	0.00	0.00	0.00	前述股東相互間均符合「財務會計準則公報第六號」關係人之關係。	
財團法人亞東技術學院 代表人：徐旭東	209,372,747	4.81%	0.00	0.00	0.00	0.00		
財團法人徐元智先生醫藥基金會 代表人：徐旭東	151,313,223	3.48%	0.00	0.00	0.00	0.00		
財團法人徐元智先生紀念基金會 代表人：徐旭東	128,484,504	2.95%	0.00	0.00	0.00	0.00		
財團法人元智大學 代表人：徐旭東	119,105,833	2.74%	0.00	0.00	0.00	0.00		
徐 旭 東	69,258,467	1.59%	0.00	0.00	0.00	0.00		
德勤投資股份有限公司 代表人：李坤炎	61,431,632	1.41%	0.00	0.00	0.00	0.00		

(九) 綜合持股比例

日期：95.12.31

帳列長期投資 轉投資事業	本公司投資		董事、監察人、經理人及直 接或間接控制事業之投資		綜 合 投 資	
	股數(仟股)	持股 %	股數(仟股)	持股 %	股數(仟股)	持股 %
亞洲水泥公司	609,029	24.05	360,962	14.26	969,991	38.31
遠東百貨公司	181,068	16.80	149,629	13.88	330,697	30.68
宏遠興業公司	129	0.03	128,459	26.19	128,588	26.22
遠東國際商業銀行	72,936	3.88	400,091	21.30	473,027	25.18
東聯化學公司	70,966	9.21	192,918	25.03	263,884	34.24
遠東化聚工業公司	116,548	37.79	191,870	62.21	308,418	100.00
遠鼎投資公司	1,833,824	100.00	0.00	0.00	1,833,824	100.00
高雄富國製衣公司	3,999	99.99	0.00	0.00	3,999	99.99
安和製衣公司	1,500	100.00	0.00	0.00	1,500	100.00
遠揚建設公司	80,478	65.11	584	0.47	81,062	65.58
百慕達遠東投資公司	1,700	100.00	0.00	0.00	1,700	100.00
遠鼎公司	148,529	37.13	193,458	48.36	341,987	85.49
英威達遠東石化公司	99,642	21.00	0.00	0.00	99,642	21.00
亞東證券公司	140,278	19.65	465,107	65.17	605,385	84.82
遠紡實業公司	200	4.00	4,800	96	5,000	100.00
開元國際投資公司	148,392	100.00	0.00	0.00	148,392	100.00
鼎元國際投資公司	200,000	100.00	0.00	0.00	200,000	100.00
遠通投資公司	619,515	100.00	0.00	0.00	619,515	100.00
鼎鼎大飯店公司	5,386	19.00	21,464	75.71	26,850	94.71
太平洋流通投資公司	67,500	16.83	242,435	60.46	309,935	77.29
遠東資源開發公司	245,600	100.00	0.00	0.00	245,600	100.00
遠東紡織(控股)公司	38.00	100.00	0.00	0.00	38	100.00
新世紀資通公司	4,760	0.10	809,193	17.04	813,953	17.14
漢通創業投資公司	6,585	3.73	6,251	3.54	12,836	7.27

三、公司治理運作情形

(一) 董事會運作情形

最近年度董事會開會11次(第18屆5次；第19屆6次)，董事監察人出席情形如下：

職 稱	姓 名	實際出 (列)席次數	委託出席次數	實際出 (列)席率(%)	備 註	
董 事 長	徐 旭 東	10	0	90.91%	本公司於九十五年六月十二日改選董事、監察人。	
董 事	裕元投資公司 代表人：席家宜	11	0	100.00%		連任
	裕元投資公司 代表人：徐旭明	2	3	18.18%		連任
	亞洲水泥公司 代表人：徐旭平	10	0	90.91%		連任
	亞洲水泥公司 代表人：王孝一	11	0	100.00%		連任
	亞洲水泥公司 代表人：李冠軍	10	1	90.91%		連任
	亞洲水泥公司 代表人：曾裕賢	9	0	81.82%		連任
	遠東百貨公司 代表人：徐國梅	2	0	33.33%		新任
	遠東百貨公司 代表人：楊惠國	4	1	66.67%		新任
	遠東百貨公司 代表人：李光燾	4	0	66.67%		新任
	百揚投資公司 代表人：杜金森	3	0	60.00%		舊任
	遠東百貨公司 代表人：古思明	1	0	20.00%		舊任
	百揚投資公司 代表人：王國明	1	0	9.09%		連任
	監 察 人	裕民航運公司 代表人：徐荷芳	1	0		9.09%
裕民航運公司 代表人：李坤炎		8	0	72.73%		連任
遠鼎公司 代表人：侯金英		3	0	50.00%		新任
德勤投資公司 代表人：邵瑞蕙		2	0	40.00%	舊任	
其他應記載事項：						
(1) 證交法第14條之3所列事項暨其他經獨立董事反對或保留意見且有紀錄或書面聲明之董事會議決事項，應敘明董事會日期、期別、議案內容、所有獨立董事意見及公司對獨立董事意見之處理：不適用。						
(2) 董事對利害關係議案迴避之執行情形，應敘明董事姓名、議案內容、應利益迴避原因以及參與表決情形：本公司董事會決議案中，董事均無利害關係迴避之議案。						
(3) 當年度及最近年度加強董事會職能之目標(例如設立審計委員會、提昇資訊透明度等)與執行情形評估：本公司已於95年12月經董事會修訂通過『董事會議事規範』，冀提昇公司治理及強化資訊透明度。						

(二) 審計委員會運作情形：無。

(三) 公司治理運作情形與上市上櫃公司治理實務守則差異情形及原因

項 目	運 作 情 形	與公司治理實務守則 差異及原因
1. 公司股權結構及股東權益 (1) 公司處理股東建議或糾紛等問題之方式	對股東之建議或疑問等問題除編制董事長辦公室專職負責外，尚設有發言人及代理發言人及本公司之股務代理機構「亞東證券股份有限公司」處理及因應。	無差異
(2) 公司掌握實際控制公司之主要股東及主要股東之最終控制者名單之情形	隨時掌握實際控制公司之主要股東及主要股東之最終控制者名單，並依上市公司資訊申報作業辦法規定申報異動資料。	無差異
(3) 公司建立與關係企業風險控管機制及防火牆之方式	本公司除設置放帳會專職應收帳款之風險控管外，與關係企業並均已訂定「取得或處分資產處理程序」、「資金貸與他人作業程序」及「背書保證作業程序」，彼此間之風險控管機制及防火牆均已適當建立。	無差異
2. 董事會之組成及職責 (1) 公司設置獨立董事之情形	本公司設董事11席，並無獨立董事，各董事均依公司法及本公司章程、董事會議事規則及其他相關法令之規定行使董事職權	目前法令係要求實收資本額達5百億之非金融業之上市(櫃)公司設獨立董事，本公司將視法令之要求配合辦理
(2) 定期評估簽證會計師獨立性之情形	由董事會定期評估。	無差異
3. 監察人之組成及職責 (1) 公司設置獨立監察人之情形	本公司設監察人3席，並無獨立監察人，各監察人均依法獨立行使職權並可列席董事會。	不適用
(2) 監察人與公司之員工及股東溝通之情形	公司之員工及股東均隨時可與監察人溝通。	無差異
4. 建立與利害關係人溝通管道之情形	各利害關係人如有需求，可隨時連絡公司各相關部門及單位，溝通管道暢通。	無差異
5. 資訊公開 (1) 公司架設網站，揭露財務業務及公司治理資訊之情形	設有中英文網站： http://www.fet1.com.tw 並指定專人負責公司資訊之蒐集及揭露定期或不定期於公開資訊觀測站及本公司網站揭露相關資訊	無差異
(2) 公司採行其他資訊揭露之方式(如架設英文網站、指定專人負責公司資訊之蒐集及揭露、落實發言人制度、法人說明會過程放置公司網站等)	除依規定設有發言人及代理發言人且落實執行外，仍會不定期召開法人說明會並依規定公開資訊	無差異
6. 公司設置提名或薪酬委員會等功能委員會之運作情形	公司尚無設置提名或薪酬委員會	本公司經理人任免均經董事會通過；員工薪酬之核定，均依人事規章辦理。

7. 公司如依據「上市上櫃公司治理實務守則」訂有公司治理實務守則者，請敘明其運作與所訂公司治理實務守則之差異情形：

公司雖目前尚未依據「上市上櫃公司治理實務守則」制訂本公司之公司治理實務守則，但觀之本附表：「上市上櫃公司治理運作情形及其與上市上櫃公司治理實務守則差異情形及原因」所述，本公司實質上已依據公司治理精神運作及執行公司治理相關規範，未來將由董事會研擬訂定「公司治理實務守則」。

8. 請敘明公司對社會責任所採行之制度與措施及履行社會責任情形：

秉持「取之於社會，用之於社會」的理念，本公司向來積極投注公益事業之發展，於民國六〇年代先後捐助成立「徐元智先生紀念基金會」、「徐元智先生醫藥基金會」，贊助各項文教活動，舉辦遠東建築獎鼓勵培養建築人才，及各類醫療研究；為紀念本公司創辦人，更於民國九十年捐助成立「徐有庠先生紀念基金會」，是國內首家向國科會申請成立之公益團體，計畫扶持國內產業界奈米科技、通訊光電及生物科技等創新領域之研究發展。為培養國家經濟建設所需人才，本公司亦積極投入百年樹人之教育事業，先後贊助成立亞東技術學院及元智大學，為社會培育無數產業人才。本公司將秉持企業回饋社會之理念，持續積極參與社會公益事業，善盡社會責任。

9. 其他有助於瞭解公司治理運作情形之重要資訊：

(1) 董事及監察人進修之情形：

職稱	姓名	進修日期		主辦單位	課程名稱	進修時數
		起	迄			
董事長	徐旭東	94/11/30	94/11/30	財團法人台灣金融研訓院	董監事會運作實務與公司治理研習班	3
		95/8/18	95/8/18	財團法人台灣金融研訓院	董監事會運作實務與公司治理研習班	3
	席家宜	94/11/30	94/11/30	財團法人台灣金融研訓院	董監事會運作實務與公司治理研習班	3
		95/8/18	95/8/18	財團法人台灣金融研訓院	董監事會運作實務與公司治理研習班	3
	王孝一	94/11/30	94/11/30	財團法人台灣金融研訓院	董監事會運作實務與公司治理研習班	3
		95/8/18	95/8/18	財團法人台灣金融研訓院	董監事會運作實務與公司治理研習班	3
董事	李冠軍	94/11/30	94/11/30	財團法人台灣金融研訓院	董監事會運作實務與公司治理研習班	3
		95/8/18	95/8/18	財團法人台灣金融研訓院	董監事會運作實務與公司治理研習班	3
	徐旭平	94/11/30	94/11/30	財團法人台灣金融研訓院	董監事會運作實務與公司治理研習班	3
		95/8/18	95/8/18	財團法人台灣金融研訓院	董監事會運作實務與公司治理研習班	3
	徐國梅	95/8/18	95/8/18	財團法人台灣金融研訓院	董監事會運作實務與公司治理研習班	3
	曾裕賢	95/8/18	95/8/18	財團法人台灣金融研訓院	董監事會運作實務與公司治理研習班	3
	楊惠國	95/8/18	95/8/18	財團法人台灣金融研訓院	董監事會運作實務與公司治理研習班	3
	李光燾	95/8/18	95/8/18	財團法人台灣金融研訓院	董監事會運作實務與公司治理研習班	3
監察人	李坤炎	94/11/30	94/11/30	財團法人台灣金融研訓院	董監事會運作實務與公司治理研習班	3
		95/8/18	95/8/18	財團法人台灣金融研訓院	董監事會運作實務與公司治理研習班	3
	侯金英	95/8/18	95/8/18	財團法人台灣金融研訓院	董監事會運作實務與公司治理研習班	3

(2) 風險管理政策及風險衡量標準之執行情形、保護消費者或客戶政策之執行情形：不適用。

(3) 保護消費者或客戶政策之執行情形：不適用。

(4) 公司為董事及監察人購買責任保險之情形：目前對於保險內容及其必要性尚在了解評估中，俟了解及評估後再提請董事會核議。

10. 如有公司治理自評報告或委託其他專業機構之公司治理評鑑報告者，應敘明其自評(或委外評鑑)結果、主要缺失(或建議)事項及改善情形：公司自評過程中未發現重大缺失之情事。

(四) 公司訂有公司治理守則及相關規章之查詢方式

公司網站：www.fet1.com.tw及公開資訊觀測站：<http://newmops.tse.com.tw/>

(五) 其他足以增進對公司治理運作情形之瞭解的重要資訊：無。

(六) 内部控制制度執行情況

1. 內控聲明書

遠東紡織股份有限公司
内部控制制度聲明書

日期：96年3月21日

本公司民國九十五年一月一日至九十五年十二月三十一日之内部控制制度，依據自行檢查的結果，謹聲明如下：


- 一、本公司確知建立、實施和維護内部控制制度係本公司董事會及經理人之責任，本公司業已建立此一制度。其目的係在對營運之效果及效率（含獲利、績效及保障資產安全等）、財務報導之可靠性及相關法令之遵循等目標的達成，提供合理的確保。
- 二、内部控制制度有其先天限制，不論設計如何完善，有效之内部控制制度亦僅能對上述三項目標之達成提供合理的確保；而且，由於環境、情況之改變，内部控制制度之有效性可能隨之改變。惟本公司之内部控制制度設有自我監督之機制，缺失一經辨認，本公司即採取更正之行動。
- 三、本公司係依據「公開發行公司建立内部控制制度處理準則」（以下簡稱「處理準則」）規定之内部控制制度有效性之判斷項目，判斷内部控制制度之設計及執行是否有效。該「處理準則」所採用之内部控制制度判斷項目，係為依管理控制之過程，將内部控制制度劃分為五個組成要素：1. 控制環境，2. 風險評估，3. 控制作業，4. 資訊及溝通，及5. 監督。每個組成要素又包括若干項目。前述項目請參見「處理準則」之規定。
- 四、本公司業已採用上述内部控制制度判斷項目，檢查内部控制制度之設計及執行的有效性。
- 五、本公司基於前項檢查結果，認為本公司上開期間的内部控制制度（含對子公司之監督與管理），包括知悉營運之效果及效率目標達成之程度、財務報導之可靠性及相關法令之遵循有關的内部控制制度等之設計及執行係屬有效，其能合理確保上述目標之達成。
- 六、本聲明書將成為本公司年報及公開說明書之主要內容，並對外公開。上述公開之內容如有虛偽、隱匿等不法情事，將涉及證券交易法第二十條、第三十二條、第一百七十一條及第一百七十四條等之法律責任。
- 七、本聲明書業經本公司民國九十六年三月二十一日第十九屆第四次董事會通過，出席董事九人中，無人持反對意見，均同意本聲明書之內容，併此聲明。

遠東紡織股份有限公司

董事長：徐 旭 東



總經理：席 家 宜





2. 會計師專案審查內部控制制度審查報告：無。

(七) 公司及其內部人員依法被處罰、公司對其內部人員違反內部控制制度規定之處罰、主要缺失與改善情形（最近年度及截至年報刊印日止）：無。

(八) 股東會及董事會之重要決議（最近年度及截至年報刊印日止）：

1. 股東常會

屆次	開會時間	重要決議事項	執行情形
95年度 股東常會	95/06/13	報告事項 94年度營業報告書。 94年度財務報告。 監察人查核94年度決算表冊報告書。	
		承認事項 承認通過本公司94年度決算表冊。 承認通過本公司94年度盈餘分配案。	訂定95/8/23為配息、增資基準日，95/9/22發放現金股利
		討論及選舉事項 通過修正本公司『背書保證作業程序』、『資金貸與及背書保證』案。	已依修正後辦法運作。
		通過修正本公司章程。 改選本公司董事及監察人。 解除董事競業禁止之限制案。	已依修正後章程運作。 選任本公司第19屆董事及第22屆監察人。 已遵行決議結果。

2. 董事會

屆次	開會時間	重要決議事項
第八屆 第十三次 (臨)	95/03/08	通過向經濟部投資審議委員會申請投資武漢遠紡新材料有限公司案。
第八屆 第十四次 (臨)	95/03/09	通過增資百慕達遠東投資(控股)公司案。
第八屆 第十二次	95/03/24	1. 取得長期股權投資承認案。 2. 通過94年度財務報告(含合併報表)案。 3. 通過94年度盈餘分配案。 4. 通過辦理未分配盈餘轉增資發行新股案。 5. 通過修正公司章程部分條文案。 6. 通過本公司現任董事、監察人任期屆滿改選案。 7. 通過解除董事競業禁止之限制案。 8. 通過修正「背書保證作業程序」、「資金貸與他人作業程序」部分條文案。 9. 通過召開95年度股東常會案。 10. 通過95年度營業預算及資本支出預算案。 11. 通過向經濟部投資審議委員會申請投資遠東服裝(蘇州)有限公司案。 12. 通過94年度「內部控制制度聲明書」案。
第八屆 第十五次 (臨)	95/04/18	通過向經濟部投資審議委員會申請投資遠紡(中國)投資公司案。

屆次	開會時間	重要決議事項
第十八屆第十六次(臨)	95/06/01	1. 子公司「資金貸與他人作業程序」承認案。 2. 本公司「取得或處分資產處理程序」承認案。
第十九屆第一次	95/06/13	1. 選任董事徐旭東先生為本公司董事長, 董事席家宜先生為副董事長案。 2. 高級主管異動承認案。
第十九屆第一次(臨)	95/07/31	1. 通過本公司94年度盈餘分配案。 2. 通過向經濟部投資審議委員會申請投資遠紡工業(蘇州)有限公司案。
第十九屆第二次(臨)	95/08/07	子公司「資金貸與他人作業程序」承認案。
第十九屆第二次	95/08/23	1. 通過95年上半年度財務報告(含合併報表)案。 2. 通過向經濟部投資審議委員會申請投資遠紡工業(上海)有限公司及遠紡工業(蘇州)有限公司案。 3. 通過解除經理人競業禁止之限制案。 4. 通過本公司與SABIC長期合作案。 5. 通過本公司往來金融機構融資額度案。
第十九屆第三次	95/12/22	1. 通過96年度營業預算及資本支出預算案。 2. 通過本公司申請匯豐銀行電子銀行系統案。 3. 通過修正「董事會議事規則」部分條文案。
第十九屆第四次	96/03/21	1. 通過95年度財務報告(含合併報表)案。 2. 通過本公司95年度盈餘分配案。 3. 通過辦理未分配盈餘轉增資發行新股案。 4. 通過召開96年度股東常會案。 5. 通過修正「取得或處分資產處理程序」部分條文案。 6. 通過修正「背書保證作業程序」部分條文案。 7. 子公司「資金貸與他人作業程序」承認案。 8. 通過本公司往來金融機構融資額度案。 9. 通過增資遠東投資控股公司案。 10. 通過95年度「內部控制制度聲明書」案。

(九) 董事或監察人對董事會通過重要決議有不同意見且有紀錄或書面聲明者，其主要內容(最近年度及截至年報刊印日止)：無。

(十) 與財務報告有關人士辭職解任情形彙總表：無。



四、會計師資訊

(一)會計師公費相關資訊

1. 給付簽證會計師：

時間：95.12.31
單位：新台幣仟元

事務所名稱	會計師姓名		審計公費	非審計公費					會計師之查核期間是否涵蓋完整會計年度		
				制度設計	工商登記	人力資源	其他	小計	是	否	查核期間
勤業眾信會計師事務所	施景彬	吳恩銘	6,000	0	201	0	2,123	2,324	√		95
備註	其他非審計公費主要為移轉訂價、稅務及法律諮詢。										

2. 更換會計師事務所且更換年度所支付之審計公費較更換前一年度之審計公費減少者：無更換會計師事務所之情形：無。

3. 審計公費較前一年度減少達百分之十五以上者：無。

(二) 更換會計師資訊：無。

(三) 公司之董事長、總經理、負責財務或會計事務之經理人，最近一年內曾任職於簽證會計師所屬事務所或其關係企業者：無。

肆、募資情形

一、資本及股份

(一)股本來源

單位：新台幣仟元，仟股

年月	發行價格	核定股本		實收股本		備註		
		股數	金額	股數	金額	股本來源	以現金以外之財產抵充股款者	其他
91.09	10	3,900,000	39,000,000	3,361,025	33,610,246	增資配股	-	-
92.08	10	3,900,000	39,000,000	3,359,151	33,591,506	庫藏股減資 1,874仟股	-	-
92.09	10	3,900,000	39,000,000	3,590,678	35,906,776	增資配股	-	-
93.10	10	4,250,000	42,500,000	3,838,412	38,384,115	增資配股	-	-
93.10	10	4,250,000	42,500,000	3,799,661	37,996,605	庫藏股減資 38,751仟股	-	-
94.11	10	4,500,000	45,000,000	4,103,633	41,036,333	增資配股	-	-
95.10	10	4,950,000	49,500,000	4,349,851	43,498,513	增資配股	-	-

註：最近五年度增資生效(核准)日期與文號：

- 91.08.01 (91)台財證(一)第0910143089號函。
- 92.07.24 (92)台財證(一)第0920133523號函。
- 93.08.02 金管證一字第0930134472號函。
- 94.07.26 金管證一字第0940130323號函。
- 95.07.25 金管證一字第0950132454號函。

單位：仟股

股份種類	核定股本						備註	
	已發行股份			未發行股份	轉換公司債可轉換股份數額	供發行員工認股權憑證		合計
	已上市	未上市	合計					
記名式普通股	4,349,851	-	4,349,851	240,149	350,000	10,000	4,950,000	-

(二)總括申報制度相關資訊：無。

(三)股東結構

基準日：96年4月23日

股東結構數量	政府機構	金融機構	其他法人	個人	外國機構及外人	合計
人數	17	30	231	96,024	501	96,803
持有股數	176,553,898	141,607,298	2,030,023,444	672,937,987	1,328,728,719	4,349,851,346
持股比例	4.06%	3.26%	46.67%	15.47%	30.54%	100.00%

(四) 股權分散情形

每股面額十元

基準日：96年4月23日

持 股 分 級	股 東 人 數	持 有 股 數	持 股 比 例
1~ 999	55,850	15,973,198	0.37%
1,000~ 5,000	28,472	65,541,099	1.51%
5,001~ 10,000	5,951	43,688,057	1.00%
10,001~ 15,000	1,988	24,160,919	0.56%
15,001~ 20,000	1,177	20,510,198	0.47%
20,001~ 30,000	1,034	25,323,887	0.58%
30,001~ 40,000	509	17,612,358	0.40%
40,001~ 50,000	326	14,765,609	0.34%
50,001~ 100,000	577	40,783,522	0.94%
100,001~ 200,000	292	40,601,153	0.93%
200,001~ 400,000	191	54,668,894	1.26%
400,001~ 600,000	88	43,179,728	0.99%
600,001~ 800,000	39	27,136,699	0.62%
800,001~1,000,000	25	22,877,164	0.53%
1,000,001以上	284	3,893,028,861	89.50%
合 計	96,803	4,349,851,346	100.00%

(五) 特別股：無。
(六) 主要股東名單

基準日：96年4月23日

主要股東名稱	股 份	持 有 股 數	持 股 比 例
亞洲水泥股份有限公司		1,033,877,305	23.77%
亞東技術學院		209,372,747	4.81%
財團法人徐元智先生醫藥基金會		151,313,223	3.48%
財團法人徐元智先生紀念基金會		128,484,504	2.95%
財團法人元智大學		119,105,833	2.74%
大通銀行託管歐洲太平洋成長基金專戶		101,204,136	2.33%
國家金融安定基金管理委員會		82,264,603	1.89%
徐旭東		69,258,467	1.59%
德勤投資股份有限公司		61,431,632	1.41%
勞工保險局		58,410,162	1.34%

(七) 每股市價、淨值、盈餘及股利資料

項 目	年 度		94 年	95 年	96年度截至 3月31日
	每股市價	最 高		26.50	30.70
最 低			17.05	20.55	25.10
平 均			22.06	25.08	27.40
每股淨值	分 配 前		18.48	18.91	19.82
	分 配 後		17.36	(註1)	(註1)
每股盈餘	加 權 平 均 股 數		4,102,920	4,349,851	4,349,851
	每 股 盈 餘	調 整 前	2.04	1.92	0.81
	(註2)	調 整 後	1.93	(註1)	-
每股股利 (註3)	現 金 股 利		1.00	1.00	-
	無 償 配 股	盈 餘 配 股	0.80	0.60	-
		資 本 公 積 配 股	-	-	-
	累 積 未 付 股 利		-	-	-
投資報酬 分 析	本 益 比 (註 4)		10.81	13.06	8.46
	本 利 比 (註 5)		22.06	25.08	-
	現 金 股 利 殖 利 率 % (註 6)		4.53	3.99	-

註 1：俟盈餘分配案經本(96)年度股東常會決議通過後確定。

註 2：係按發行在外加權平均股數及按追溯調整盈餘及資本公積轉增資後之股數計算。

註 3：係前一年度之盈餘分配。

註 4：本益比 = 當年度每股平均收盤價 / 每股盈餘。

註 5：本利比 = 當年度每股平均收盤價 / 每股現金股利。

註 6：現金股利殖利率 = 每股現金股利 / 當年度每股平均收盤價。

(八) 公司股利政策及執行狀況

1. 本公司章程股利政策內容：本公司股利應參酌所營事業景氣變化之特性，考量各項產品或服務所處生命週期對未來資金之需求與稅制之影響，在維持穩定股利之目標下，依本公司章程所訂比率分配之。股利之發放，除有改善財務結構及支應轉投資、產能擴充或其他重大資本支出等資金需求外，其現金股利部分原則上不低於當年度股息及股東紅利總和之百分之十。
2. 本次股東會擬議股利分配情形：每股擬配發現金股利一·三元、盈餘配股每股〇·三元(每仟股配授三〇股)，合計一·六元。

(九) 本次股東會擬議之無償配股對公司營業績效及每股盈餘之影響

單位：新台幣仟元

項 目		年 度	96 年 度 (預估)
期初實收資本額			43,498,513
本 年 度 配 股 配 息 情 形	每股現金股利(元)		1.3
	盈餘轉增資每股配股數		0.03
	資本公積轉增資每股配股數		-
營 業 績 效 變 化 情 形	營業利益		不適用(註)
	營業利益較去年同期增(減)比率		"
	稅後純益		"
	稅後純益較去年同期增(減)比率		"
	每股盈餘		"
	每股盈餘較去年同期增(減)比率		"
	年平均投資報酬率(年平均本益比倒數)		"
擬 制 性 每 股 盈 餘 及 本 益 比	若盈餘轉增資全數改配 放現金股利	擬制每股盈餘	"
		擬制年平均投資報酬率	"
	若未辦理資本公積轉增 資	擬制每股盈餘	"
		擬制年平均投資報酬率	"
	若未辦理資本公積且盈 餘轉增資改以現金股利 發放	擬制每股盈餘	"
		擬制年平均投資報酬率	"

註：本公司並未編製並公告96年度財務預測，依財政部證券暨期貨管理委員會八十九年二月一日(八九)台財證(一)字第○○三七一號函規定，無須揭露本項資訊。

公司負責人：



總經理：



承辦人：


(十) 員工分紅及董監酬勞
1. 公司章程所載員工分紅及董事、監察人酬勞等相關資訊：

本公司依公司法及公司章程第二十七條之規定每年度決算如有盈餘，於依法繳納營利事業所得稅後，應先彌補歷年虧損，如尚有盈餘，於提列法定盈餘公積百分之十，並依法令規定提列特別盈餘公積後，連同上年度累積未分配盈餘，作為可供分配之盈餘，惟得視業務狀況酌予保留一部份後，按下列百分比分配之：

- A. 股息百分之六十，按全部股份平均分派，但遇增加資本時，除法令另有規定外，其當年度新增股份應分派之股息，依照股東會之決議辦理。
 - B. 股東紅利百分之三十三，按全部股份平均分派，但遇增加資本時，其當年度新增股份應分派之紅利，依照股東會之決議辦理。
 - C. 員工紅利百分之四。
 - D. 董事監察人酬勞金百分之三，其分配辦法由董事會決定之。
 - E. 員工紅利以股票配發時，依董事會訂定之辦法辦理。
2. 董事會通過擬議配發員工分紅及董事、監察人酬勞：
- 本公司95年度盈餘分配案，經本公司96年3月21日第19屆第4次董事會決議通過，其中有關員工紅利及董監事酬勞等相關資訊如下：
- A. 配發員工現金紅利及董監事酬勞金額：員工現金紅利新台幣(以下同) 299,344,609元，董監酬勞224,508,457元。
 - B. 配發員工股票紅利之股數及其佔盈餘轉增資之比例：無。
 - C. 考慮配發員工現金紅利及董監事酬勞後之設算稅後基本與稅後稀釋每股盈餘均為：1.80元。
 - D. 本次擬議分配之員工現金紅利金額佔當期稅後純益及可供分配盈餘之比例分別為3.59%及3.19%。
3. 上年度盈餘用以配發員工分紅及董監事酬勞之情形：
- A. 董監酬勞：董事會擬議分配數211,800,431元，實際發放114,100,000元
 - B. 員工紅利：董事會擬議分配數282,400,575元，實際發放282,400,575元

(十一) 公司買回本公司股份情形

95年度及截至96年4月30日止，本公司並未有買回本公司股份之情形。

二、公司債辦理情形

基準日：96年4月30日

公司債種類	第六十八次(期) 有擔保公司債	第六十九次(期) 有擔保公司債	第七十次(期) 有擔保公司債
發行(辦理)日期	91.06.26	92.01.28	92.08.04~06
面額	100萬1種	100萬1種	1,000萬1種
發行及交易地點	-	-	-
發行價格	依面額足額發行	依面額足額發行	依面額足額發行
總額	2,000,000,000元	1,000,000,000元	2,000,000,000元
利率	詳見發行辦法	詳見發行辦法	詳見發行辦法
期限	5年期 到期日：96.06.26	5年期 到期日：97.01.28	5年期 到期日：97.08.04~06
保證機構	詳見發行辦法	中國國際商業銀行 總管理處國外部	詳見發行辦法
受託人	台北銀行信託部	台北銀行信託部	台北銀行信託部
承銷機構	無	無	無
簽證律師	廖年盛	廖年盛	廖年盛
簽證會計師	王金山、魏永篤	王金山、魏永篤	王金山、魏永篤
償還方法	到期依面額一次還本， 利息自發行日起每季依 票面利率單利計息一次 ，每年付息一次	到期依面額一次還本， 利息自發行日起每半年 依票面利率單利計息一 次，每年付息一次	到期依面額一次還本， 利息自發行日起每半年 依票面利率採實際天數 單利計付息(act/365)
未償還本金	2,000,000,000元	1,000,000,000元	2,000,000,000元
贖回或提前 清償之條款	無	無	無
限制條款	無	無	無
信用評等機構名稱、評等 日期、公司債評等結果	無	無	無
附其他 權利	截至年報刊印日止已轉換 (交換或認股)普通股、海 外存託憑證或其他有價證 券之金額	無	無
	發行及轉換(交換或認股) 辦法	無	無
發行及轉換、交換或認股辦法 、發行條件對股權可能稀釋情 形及對現有股東權益影響	無	無	無
交換標的委託保管機構名稱	無	無	無

基準日：96年4月30日

公司債種類	第七十一次(期) 有擔保公司債	第七十二次(期) 有擔保公司債
發行(辦理)日期	92.10.22	93.08.13
面額	1,000萬1種	1,000萬1種
發行及交易地點	-	-
發行價格	依面額足額發行	依面額足額發行
總額	1,000,000,000元	1,500,000,000元
利率	詳見發行辦法	詳見發行辦法
期限	5年期 到期日：97.10.22	5年期 到期日：98.08.13
保證機構	臺灣銀行民生分行	合作金庫銀行西門分行
受託人	台北銀行信託部	建華商業銀行
承銷機構	無	無
簽證律師	廖年盛	廖年盛
簽證會計師	游智惠、魏永篤	游智惠、魏永篤
償還方法	到期依面額一次還本，利息自發行日起每屆滿半年依票面利率採實際天數單利計息一次(act/365)，每屆滿週年付息一次	到期依面額一次還本，利息自發行日起每屆滿三個月依票面利率採實際天數單利計息一次(Act/365F)，每屆滿一年單利付息一次
未償還本金	1,000,000,000元	1,500,000,000元
贖回或提前清償之條款	無	無
限制條款	無	無
信用評等機構名稱、評等日期、公司債評等結果	無	無
附其他權利	截至年報刊印日止已轉換(交換或認股)普通股、海外存託憑證或其他有價證券之金額	無
	發行及轉換(交換或認股)辦法	無
	發行及轉換、交換或認股辦法、發行條件對股權可能稀釋情形及對現有股東權益影響	無
	交換標的委託保管機構名稱	無

註：台北銀行自民國九十四年一月一日與富邦商業銀行合併，並更名為「台北富邦商業銀行」。

遠東紡織股份有限公司 第六十八次有擔保普通公司債發行辦法

- 一、債券名稱：遠東紡織股份有限公司第六十八次有擔保普通公司債(以下簡稱「本公司債」)
- 二、發行總額：本公司債發行總額為新台幣貳拾億元整，依發行條件不同分為甲、乙、丙、丁、戊五種券，其發行金額各為甲券新台幣伍億元整、乙券新台幣肆億元整、丙券新台幣參億元整，丁券新台幣伍億元整，戊券新台幣參億元整。
- 三、票面金額：本公司債各券票面金額均為新台幣壹佰萬元壹種，依票面金額十足發行。
- 四、保證銀行：甲券、乙券、丙券保證銀行為中央信託局國內銀行業務處；丁券保證銀行為中華開發工業銀行；戊券保證銀行為合作金庫銀行西門分行。
- 五、發行期間：本公司債各券之發行期間均為五年期，皆自民國九十一年六月二十六日起，迄九十六年六月二十六日止。
- 六、發行價格：本公司債各券均於發行日依票面金額十足發行。
- 七、票面利率：本公司債各券均自發行日起每季單利計息一次，每年付息一次。各券每年最低收益率為0%，其票面利率如下：
甲券－第一年(7.20% - 90天CP)；第二年(7.01% - 90天CP)；第三年(7.00% - 90天CP)；第四年(7.00% - 90天CP)；第五年(6.99% - 90天CP)。
乙券－第一年(7.21% - 90天CP)；第二年(7.00% - 90天CP)；第三年(7.00% - 90天CP)；第四年(7.00% - 90天CP)；第五年(6.99% - 90天CP)。
丙券－第一年(7.15% - 90天CP)；第二年(7.01% - 90天CP)；第三年(7.01% - 90天CP)；第四年(7.01% - 90天CP)；第五年(7.01% - 90天CP)。
丁券－第一年(7.20% - 90天CP)；第二年(7.00% - 90天CP)；第三年(7.00% - 90天CP)；第四年(7.00% - 90天CP)；第五年(7.00% - 90天CP)。
戊券－第一年(7.17% - 90天CP)；第二年(7.00% - 90天CP)；第三年(7.00% - 90天CP)；第四年(7.01% - 90天CP)；第五年(7.01% - 90天CP)。
各券自發行日起每季計息一次，計息基準日為每次計息日之前二個營業日。首次計息基準日為發行日前二個營業日。於上午11時依香港商德勵財富資訊(Money Line) 6165頁畫面90天貨幣次級市場(TELERATE-TAIWAN SECONDARY MARKET BILLS RATES)報價均價(Fixing rates)為基準。若計息基準日無法取得前述報價，則由計息機構依誠信原則與合理之市場行情決定。
前述計息機構由德意志銀行台北分行擔任。
- 八、還本方式：本公司債自發行日起屆滿五年時，於到期日一次清償本金。
- 九、計付息方式：本公司債自發行日起每季依票面利率單利計息一次，每年付息一次。各券每佰萬元債券付息計算至元為止，元以下四捨五入。
- 十、債券形式：本公司債為無記名式，惟承購人於承購時得申請為記名式。若有遺失、滅失、被盜或毀損，持有人得依民法有關規定辦理掛失止付，申請補發債券，申請補發債券所發生之相關費用，悉數由申請人自行負擔。
- 十一、承銷機構：無。
- 十二、受託人：本公司債由台北銀行股份有限公司信託部為債權人之受託人，代表債權人之利益行使查核及監督本公司履行本公司債發行事項之權責，並訂立受託契約，凡持有本公司債之債權人，不論係於發行時認購或中途買受者，對於本公司與受託人間受託契約規定受託人之權利義務及本公司債發行辦法，均予同意承認並授與有關受託事項之全權代理，此項授權並不得中途撤銷，至於受託契約內容，債權人得在規定營業時間內隨時至本公司或受託人營業處所查閱。
- 十三、代理機構：本公司債各券之還本付息代理機構為華南商業銀行敦化分行、台中分行、高雄分行。
- 十四、簽證機構：本公司債經遠東國際商業銀行信託部簽證後由本公司發行。
- 十五、通知方式：有關本公司債應通知債權人之事項均刊登於受託人主營業所在地之日報公告之。

遠東紡織股份有限公司 第六十九次有擔保普通公司債發行辦法

- 一、債券名稱：遠東紡織股份有限公司第六十九次有擔保普通公司債(以下簡稱「本公司債」)。
- 二、發行總額：本公司債發行總額為新台幣壹拾億元整，依發行條件不同分為甲、乙、丙、丁四種券，其甲、乙券發行金額各為新台幣參億元整，丙、丁券發行金額各為新台幣貳億元整。
- 三、票面金額：本公司債各券票面金額均為新台幣壹佰萬元壹種，依票面金額十足發行。
- 四、保證銀行：本公司債保證銀行為中國國際商業銀行股份有限公司總管理處國外部。
- 五、發行期間：本公司債各券之發行期間均為五年期，自民國九十二年一月二十八日起至民國九十七年一月二十八日止。
- 六、發行價格：本公司債各券均於發行日依票面金額十足發行。
- 七、票面利率：本公司債各券均自發行日起每半年單利計息一次，每年付息一次。
 - 甲券票面利率皆為3.7350% - 浮動利率；
 - 乙券票面利率皆為3.7351% - 浮動利率；
 - 丙券票面利率皆為3.7352% - 浮動利率；
 - 丁券票面利率皆為3.7353% - 浮動利率。各券首次計息定價日為發行日前二個倫敦營業日，各期計息定價日為發行日起，每屆滿半年之計息基準日之前二個倫敦營業日按浮動利率重新調整並於計息基準日起單利計息一次且票面利率不得低於〇%。
本公司債各券均依票面利率按實際天數計息。
浮動利率：計息定價日倫敦時間上午十一時依香港商德勵財富資訊(Moneyline Telerate) 3750頁畫面六個月美金倫敦銀行同業拆放利率(USD 6-Month LIBOR)之報價均價(Fixing Rates)。
前述計息機構由法國巴黎銀行台北分行擔任。
- 八、還本方式：本公司債自發行日起屆滿五年時，於到期日一次清償本金。
- 九、計付息方式：本公司債自發行日起每半年依票面利率單利計息一次，每年付息一次。各券每佰萬元債券付息計算至元為止，元以下四捨五入。
- 十、債券形式：本公司債為無記名式，惟承購人於承購時得申請為記名式。若有遺失、滅失、被盜或毀損，持有人得依民法有關規定辦理掛失止付，申請補發債券，申請補發債券所發生之相關費用，悉數由申請人自行負擔。
- 十一、承銷機構：無。
- 十二、受託人：本公司債由台北銀行股份有限公司信託部為債權人之受託人，代表債權人之利益行使查核及監督本公司履行本公司債發行事項之權責，並訂立受託契約，凡持有本公司債之債權人，不論係於發行時認購或中途買受者，對於本公司與受託人間受託契約規定受託人之權利義務及本公司債發行辦法，均予同意承認並授與有關受託事項之全權代理，此項授權並不得中途撤銷，至於受託契約內容，債權人得在規定營業時間內隨時至本公司或受託人營業處所查閱。
- 十三、代理機構：本公司債各券之還本付息代理機構為華南商業銀行股份有限公司敦化分行、台中分行、高雄分行。
- 十四、簽證機構：本公司債經遠東國際商業銀行股份有限公司信託部簽證後由本公司發行。
- 十五、通知方式：有關本公司債應通知債權人之事項均刊登於受託人主營業所在地之日報公告之。

遠東紡織股份有限公司 第七十次有擔保普通公司債發行辦法

- 一、債券名稱：遠東紡織股份有限公司第七十次有擔保普通公司債(以下稱「本公司債」)。
- 二、發行總額：本公司債發行總額為新台幣貳拾億元整，依票面利率及發行日期之不同共分為A、B、C、D、E共五券，各券發行金額均為新台幣肆億元整。
- 三、票面金額：新台幣壹仟萬元壹種。
- 四、發行價格：本公司債各券均於發行日依票面金額十足發行。
- 五、發行期限：本公司債各券發行期限均為五年，發行期間如下：
 - A券自民國九十二年八月四日開始發行，至民國九十七年八月四日到期。
 - B券自民國九十二年八月四日開始發行，至民國九十七年八月四日到期。
 - C券自民國九十二年八月五日開始發行，至民國九十七年八月五日期。
 - D券自民國九十二年八月五日開始發行，至民國九十七年八月五日期。
 - E券自民國九十二年八月六日開始發行，至民國九十七年八月六日期。
- 六、票面利率：
 - A券為：若6M LIBOR < 0.7%，則票面利率為6M LIBOR；若6M LIBOR ≥ 0.7%，則票面利率為3.25%-6M LIBOR
 - B券為：若6M LIBOR < 0.7%，則票面利率為6M LIBOR；若6M LIBOR ≥ 0.7%，則票面利率為3.2501%-6M LIBOR
 - C券為：若6M LIBOR < 0.7%，則票面利率為6M LIBOR；若6M LIBOR ≥ 0.7%，則票面利率為3.25%-6M LIBOR
 - D券為：若6M LIBOR < 0.7%，則票面利率為6M LIBOR；若6M LIBOR ≥ 0.7%，則票面利率為3.2501%-6M LIBOR
 - E券為：若6M LIBOR < 0.7%，則票面利率為6M LIBOR；若6M LIBOR ≥ 0.7%，則票面利率為3.25%-6M LIBOR

各券首次計息設定日為發行日前二個營業日，各期計息設定日為發行日起，每屆滿半年之計息基準日之前二個營業日按6M LIBOR重新調整並於計息基準日起單利計息一次且票面利率不得低於0% (營業日係指倫敦之銀行營業日，遇假日則為前一營業日)。

6M LIBOR：6個月LIBOR係依據計息設定日倫敦時間上午十一時，香港商德勵財富資訊(Moneyline Telerate)第3750頁畫面之六個月美金倫敦銀行間同業拆款利率(USD 6-Month LIBOR)之平均報價(Fixing Rates)。

前述計息機構委由中國信託商業銀行擔任。
- 七、還本方式：各券皆自發行日起到期一次還清本金。
- 八、計付息方式：本公司債各券自發行日起每半年依票面利率採實際天數單利計付息(act/365)；付息金額以每張債券面額計算至元為止，元以下四捨五入，逾還本付息日領取本息者，不另計付利息。
- 九、保證機構：本公司債各券均由華南商業銀行股份有限公司、彰化商業銀行股份有限公司、臺灣中小企業銀行股份有限公司、台灣土地銀行、台北國際商業銀行股份有限公司、上海商業儲蓄銀行股份有限公司共六家銀行依履行公司債保證義務契約保證。
- 十、債券形式：本公司債為無記名式，並附有本息票。承購人得隨時申請為記名式，若有遺失、被盜或損毀，持有人得依民法有關規定向代理機構辦理掛失止付，申請補發債券，申請補發債券所發生之費用，悉數由申請人自行負擔。
- 十一、受託人：本公司債由台北銀行股份有限公司信託部為債權人之受託人，代表債權人之利益行使查核及監督本公司履行公司債發行事項之權責，並訂立受託契約。凡持有本公司債之債權人，不論係於發行時認購或中途買受者，對於本公司與受託人間受託契約規定受託人之權利義務及本公司債發行辦法，均予同意承認並授與有關受託事項之全權代理，此項授權並不得中途撤銷。至於受託契約內容，債權人得在規定營業時間內隨時至本公司或受託人營業處所查詢。
- 十二、承銷機構：無。
- 十三、簽證機構：本公司債經由遠東國際商業銀行信託部簽證後由本公司發行。
- 十四、還本付息代理機構：委託華南商業銀行敦化分行、台中分行及高雄分行代理還本付息事宜。
- 十五、通知方式：有關本公司債應通知債權人之事項，均刊登於受託人主營業處所在地之日報。

遠東紡織股份有限公司 第七十一次有擔保普通公司債發行辦法

- 一、債券名稱：遠東紡織股份有限公司第七十一次有擔保普通公司債(以下簡稱「本公司債」)。
 - 二、發行總額：本公司債發行總額為新台幣壹拾億元整，依發行條件不同分為甲、乙二種券，其甲、乙券發行金額各為新台幣伍億元整。
 - 三、票面金額：本公司債各券票面金額均為新台幣壹仟萬元壹種，依票面金額十足發行。
 - 四、保證銀行：本公司債保證銀行為臺灣銀行股份有限公司民生分行。
 - 五、發行期間：本公司債各券之發行期間均為五年期，皆自民國九十二年十月二十二日起，迄九十七年十月二十二日止。
 - 六、發行價格：本公司債各券均於發行日依票面金額十足發行。
 - 七、票面利率：本公司債各券票面利率如下：
 - 甲類券：票面利率自發行日起一年內為固定年利率3.000%。發行滿一年以後迄到期日止，若浮動利率小於年利率0.85%時，則票面利率為浮動利率；若浮動利率大於或等於年利率0.85%且小於或等於年利率2.00%時，則票面利率為年利率3.00%；若浮動利率大於年利率2.00%時，則票面利率為年利率4.75%減浮動利率。
 - 乙類券：票面利率自發行日起一年內為固定年利率3.001%。發行滿一年以後迄到期日止，若浮動利率小於年利率0.85%時，則票面利率為浮動利率；若浮動利率大於或等於年利率0.85%且小於或等於年利率2.00%時，則票面利率為年利率3.00%；若浮動利率大於年利率2.00%時，則票面利率為年利率4.75%減浮動利率。
- 本公司債發行滿一年以後各期計息定價日為：自發行日起屆滿一年及其後每屆滿半年之計息基準日之前二個倫敦營業日按浮動利率重新調整並於計息基準日起單利計息一次且票面利率不得低於0%。
- 浮動利率：計息定價日倫敦時間上午十一時依香港商德勵財富資訊(Moneyline Telerate)3750頁畫面六個月美金倫敦銀行同業拆放利率(USD 6-Month LIBOR)之報價均價(Fixing Rates)。浮動利率計算至小數點四位，小數點五位以下四捨五入。
- 前述計息機構由法國巴黎銀行台北分行擔任。
- 八、計、付息方式：
 - (一)本公司債各券均自發行日起每屆滿半年依票面利率採實際天數單利計息一次(act/365)，每屆滿週年付息一次；本債券付息日如為付款地銀行業停止營業日時，則於停止營業日之次營業日給付利息，不另計付利息。
 - (二)各券每壹仟萬元債券付息計算至元為止，元以下四捨五入；逾還本付息日領取本息者，不另計付利息。
 - 九、還本方式：本公司債自發行日起屆滿五年時，於到期日一次清償本金。
 - 十、債券形式：本公司債為無記名式，並附有本息票，惟承購人於承購時得申請為記名式。若有遺失、滅失、被盜或毀損，持有人得依民法有關規定辦理掛失止付，申請補發債券，申請補發債券所發生之相關費用，悉數由申請人自行負擔。
 - 十一、承銷機構：無。
 - 十二、受託人：本公司債由台北銀行股份有限公司信託部為債權人之受託人，代表債權人之利益行使查核及監督本公司履行本公司債發行事項之權責，並訂立受託契約，凡持有本公司債之債權人，不論係於發行時認購或中途買受者，對於本公司與受託人間受託契約規定受託人之權利義務及本公司債發行辦法，均予同意承認並授與有關受託事項之全權代理，此項授權並不得中途撤銷，至於受託契約內容，債權人得在規定營業時間內隨時至本公司或受託人營業處所查閱。
 - 十三、代理機構：本公司債之還本付息代理機構為臺灣銀行股份有限公司民生分行、台中分行、高雄分行。
 - 十四、簽證機構：本公司債經遠東國際商業銀行信託部簽證後由本公司發行。
 - 十五、通知方式：有關本公司債應通知債權人之事項均刊登於受託人主營業所在地之日報或公開資訊觀測站(<http://mops.tse.com.tw>)公告之。

遠東紡織股份有限公司 第七十二次有擔保普通公司債發行辦法

- 一、債券名稱：遠東紡織股份有限公司第七十二次有擔保普通公司債(以下簡稱「本公司債」)。
- 二、發行總額：新台幣壹拾伍億元整，依發行條件之不同分為甲、乙、丙三類券，各券發行金額均為新台幣伍億元整。
- 三、票面金額：新台幣壹仟萬元壹種。
- 四、發行期間：本公司債各券發行期間均為五年；自民國九十三年八月十三日起至民國九十八年八月十三日止。
- 五、發行價格：本公司債各券均於發行日依票面金額十足發行。
- 六、票面利率：本公司債各券票面利率分別如下：
 - 甲 券：若(5Y TWD IRS-2Y TWD IRS)小於或等於1.15%，則票面利率為 $\text{Max}\{3*(5Y TWD IRS-2Y TWD IRS)+1.20\%, 0\}$ ；若(5Y TWD IRS-2Y TWD IRS)大於1.15%，則票面利率為2.09%。
 - 乙 券：若(5Y TWD IRS-2Y TWD IRS)小於或等於1.15%，則票面利率為 $\text{Max}\{3*(5Y TWD IRS-2Y TWD IRS)+1.20\%, 0\}$ ；若(5Y TWD IRS-2Y TWD IRS)大於1.15%，則票面利率為2.10%。
 - 丙 券：若(5Y TWD IRS-2Y TWD IRS)小於或等於1.15%，則票面利率為 $\text{Max}\{3*(5Y TWD IRS-2Y TWD IRS)+1.20\%, 0\}$ ；若(5Y TWD IRS-2Y TWD IRS)大於1.15%，則票面利率為2.11%。各券首次計息設定日為發行日前二個台北金融業營業日，各期計息設定日為自發行日起，每屆滿三個月之計息基準日之前二個台北金融業營業日按浮動利率指標重新調整。各券於計息基準日起單利計息一次且票面利率不得低於0%。
前項浮動利率指標5Y TWD IRS及2Y TWD IRS分別為計息設定日台北金融業營業日上午十一時依英商路透社(Reuters)「PYTWD01」頁中新台幣五年期利率交換報價之中價及新台幣二年期利率交換報價之中價。
前述計息機構由荷蘭銀行台北分行擔任，若計息基準日無法取得前述報價，則由計息機構依誠信原則與合理之市場行情決定。
- 七、計付息方式：本公司債各券自發行日起每屆滿三個月依票面利率採實際天數單利計息一次(Act/365F)，每屆滿一年單利付息一次，付息金額以每張債券面額計算至元為止，元以下四捨五入(以計息機構計得者為準)。
- 八、還本方式：本公司債各券均自發行日起屆滿五年時，於到期日一次還本。
- 九、本公司債還本付息日如付款地銀行業停止營業時，則於停止營業日之次一營業日給付本息，不另計付利息。逾還本付息日領取本息者，不另計付利息。
- 十、保證機構：本公司債各券由合作金庫銀行股份有限公司西門分行保證。
- 十一、受託人：本公司債由建華商業銀行股份有限公司為債權人之受託人，代表本公司債債權人之利益行使查核及監督本公司履行本公司債發行事項之權責，並訂立受託契約。凡持有本公司債之債權人，不論係於發行時認購或中途買受者，對於本公司與受託人間受託契約規定受託人之權利義務及本公司債發行辦法，均予同意承認並授與有關受託事項之全權代理，此項授權並不得中途撤銷，至於受託契約內容，債權人得在規定營業時間內隨時至本公司或受託人營業處所查閱。
- 十二、債券形式：本公司債為無記名式，並附有本息票，承購人得隨時申請改為記名式。債券如遺失、滅失、被盜或損毀，持有人均得依民法有關規定向代理機構辦理掛失止付，申請補發債券，申請補發債券所發生之費用，悉數由申請人自行負擔。
- 十三、還本付息代理機構：本公司債由合作金庫銀行股份有限公司西門分行、中興分行及三民分行辦理本息兌領作業。
- 十四、承銷機構：無。
- 十五、簽證機構：本公司債經由遠東國際商業銀行股份有限公司信託部簽證後由本公司發行。
- 十六、通知方式：有關本公司債應通知債權人之事項均刊登於受託人主營業所所在地之日報或公開資訊觀測站(<http://mops.tse.com.tw>)公告之。

三、特別股辦理情形：無。

四、海外存託憑證辦理情形

項 目		說 明	
發行（辦理）日期		88.10.25 及 88.11.19	
發行及交易地點		歐、亞洲及美國發行，盧森堡上市	
發行總金額		USD 202,631,674元	
單位發行價格		USD 14元	
發行單位總數		14,473,691單位	
表彰有價證券之來源		現金增資及遠百、亞泥持有之本公司普通股	
表彰有價證券之數額		普通股144,736,910股	
存託憑證持有人的權利與義務		同普通股持有人	
受託人		無	
存託機構		美國紐約銀行	
保管機構		遠東國際商業銀行	
未兌回餘額		2,453,758.70單位	
發行及存續期間相關費用之分攤方式		依各公司發行單位之比率分擔	
存託契約及保管契約之重要約定事項		存託憑證持有者行使投票權時，需全體持有者51%以上就同一議題達成決議時，方得為之。	
每單位市價	95 年度	最高	USD 8.6076
		最低	USD 6.0437
		平均	USD 7.3829
	96年度截至4月30日止	最高	USD 9.1500
		最低	USD 7.7000
		平均	USD 8.4183



五、員工認股權憑證辦理情形：無。

六、併購或受讓他公司股份發行新股辦理情形：無。

七、資金運用計劃執行情形

前各次發行或私募有價證券尚未完成或最近三年度已完成且計劃效益尚未顯現者：無。

伍、營運概況

一、業務內容

(一) 業務範圍

1. 所營業務之主要內容及其營業比重

化 織 營 運 總 部		紡 織 營 運 總 部	
主要產品	營業比重	主要產品	營業比重
固聚酯粒	25.56%	胚 紗	10.54%
聚 酯 棉	24.91%	成 衣	5.26%
聚 酯 絲	9.15%	針織成品布	3.85%
工業用絲	6.29%	胚布(含花織)	2.11%
加 工 絲	4.29%	工業用布	1.18%
聚 酯 粒	2.00%		
膠 片	1.54%		
瓶 胚	1.12%		
聚 酯 瓶	0.89%		
全延伸絲	0.04%		

2. 公司目前之商品(服務)項目

- (1) 聚酯粒、聚酯棉、聚酯絲、固聚酯粒、加工絲、工業用絲、聚酯瓶胚、聚酯瓶、聚酯膠片。
- (2) 棉紗、混紡紗、聚酯紗、OE紗、功(機)能性特殊紗。
- (3) 棉布、混紡布、先染布、長纖布、針織布、工業用布。
- (4) 紡織品(包括美好挺襯衫、JOHN HENRRY襯衫、歐風西服、東妮寢飾產品等)。
- (5) 針織品(包括FET金埃及內衣、比威力內衣、歐風內衣、ACTIVE休閒服等)。

3. 計畫開發之新商品(服務)：功(機)能性纖維、特殊素材紡織品、防水透濕薄膜塑材、可生物分解型塑材、高阻氣塑材、功(機)能性生醫敷材、環保型熱收縮膜、光電產業關鍵材料與自創品牌之國內外電子商務行銷網。

(二) 產業概況

1. 紡織產業概況

根據經濟部工業生產統計月報發布的資料顯示，95年度台灣紡織產業總產值為4,578億元，較94年度衰退2%。台灣紡織產業向來以出口為主，受到94年初全球紡織品及成衣配額解除影響，以往受限國家無不大幅擴充產能並積極出口，激烈競爭的結果，台灣紡織產業只有外移及升級兩條路可以走。

台灣工業生產值統計及預測(億台幣)

年度	紡織業	成衣服飾業	人造纖維業	合計
91	3,069	681	1,228	4,978
92	2,908	647	1,391	4,947
93	3,069	587	1,613	5,269
94	2,671	473	1,536	4,680
95	2,629	436	1,513	4,578

資料來源：經濟部工業生產統計月報；台灣人纖工業會訊

台灣紡織產業可細分為三大子產業，分別是紡織業(佔57%)、人造纖維業(佔33%)以及成衣服飾業(佔10%)。去年度三個子產業都呈現萎縮態勢，其中以成衣服飾業衰退8%為最高，其次紡織業及人造纖維業衰退幅度均在2%左右。主要受到全球配額解除後，新興經濟體加速發展紡織業及成衣業，來自於國際間的競爭壓力日益升高，造成台灣紡織產業持續萎縮。

2. 紡織品及成衣進出口狀況

95年度台灣紡織品及成衣出口值為117.6億美元，較94年度同期衰退0.4%，佔全國出口總值(2,240億美元)的5.3%。去年度紡織產業為台灣第五大出口產業，僅次於電子產品、基本金屬及其製品、塑膠橡膠及其製品、機械業等。去年度紡織業進口值為27億美元，較94年同期成長4%。紡織品及成衣進出口相抵產生之貿易順差為90.6億美元，較94年度減少1.4億美元。

台灣95年度主要出口項目統計

項 目	出口值 (億美元)	成長率 (%)	出口量 (萬公噸)	成長率 (%)
纖 維 類	11.93	+4%	79.11	(1%)
紗 類	22.74	+0.4%	101.57	(0.2%)
布 類	67.95	+1%	122.83	(2%)
成衣及服飾品	11.60	(11%)	7.63	(7%)
雜項紡織品	3.40	+1%	9.48	(7%)
合 計	117.62	(0.4%)	320.62	(1%)

資料來源：中華民國紡織業拓展會

由平均單價看來，除成衣及服飾品類外，95年度各項產品單價均較94年度增加，主要反應出台灣紡織品朝向高單價及差異化產品發展的趨勢。以出口值進行分析，整體紡織品及成衣出口仍以布類為大宗，佔58%，其次是紗類佔19%，纖維佔10%，成衣及服飾品類佔10%，雜項紡織品類佔3%。主要出口地區之出口值比重分別為：香港(20%)、中國大陸(18%)、美國(12%)、越南(9%)及歐盟(5%)。

3. 產業上中下游之關聯性：請參閱第50頁之市場景氣分析。

(三) 技術及研發概況

1. 前言

紡織業近年來由於大陸及東南亞經濟的快速崛起，國外面臨同業低價搶單競爭，原油價格飆升，造成紡織業的原料成本水漲船高；國內遭到縮短工時、縮減外勞等措施，造成營運成本急劇上升；新台幣快速波動升值，增加接單困難度，面對全球化的競爭，業者經營環境正面臨嚴峻的挑戰。

本公司因應客觀經營環境之改變，持續不斷致力於新產品及新製程之開發，並整合公司涵蓋上中下游的體系，建立產品優勢，克服營運困境。目前在各個生產事業部下，均設有研究發展單位及實驗工廠，91年進一步建立研究發展中心於桃園內壢，整合上下游研究工作，建構完整研發體系，除致力於原有事業創新外，並跨入光電產業及生物科技。最近二年(95及94年度)分別支出460,702千元及443,681千元之研究發展費用，現階段而言，在研究發展人力及設備方面已具相當規模，今後將繼續朝產品、技術、製程、品質、能源及環保各方面發展，以確保公司之競爭力及信譽。

2. 研究目標與策略

(1) 目標

- 鞏固現有核心技術。
- 加速開發核心技術週邊之新產品。
- 建立新的技術平台，開發知識密集的新產業。

(2) 策略

- 整合各事業群之研發，避免重覆研發，造成資源浪費。
- 以矩陣式的研究組織，加速研發腳步。
- 擴充研究所，吸收人才，建立新的核心技術。
- 與本集團中其他公司做技術整合—如東聯、亞泥、遠傳、新世紀資通、元智大學、亞東技術學院等，九十一年在桃園內壢成立「遠東企業研究發展中心」。
- 積極參與工研院各所之研究計劃，擴展研發領域。
- 成立上海研究所，吸引大陸優秀人才。
- 主動積極了解台灣、大陸各大學具有前瞻性的研究題目，並與之合作。
- 放眼世界，尋找策略聯盟夥伴。

3. 重大成果

(1) 新產品之開發

- 高吸熱瓶用酯粒、非銻型觸媒聚酯粒、聚乳酸纖維(玉米纖維)、紗、織物、可深染聚乳酸纖維、Air-laid纖維、PE/PP複合纖維、超高粘著力PE/PP複合纖維、抗UV纖維、織物、難燃纖維、織物、機械式分纖超細纖維、海島型超細纖維、導電性膠片、透明導電性膠片、SPANDEX織物、潛在捲縮性纖維、低溫濃染型纖維、抗菌纖維、織物、成衣、PTT (PPT) 纖維、導電性CARRIER TAPE、高功能性保溫、吸濕排汗、透濕防水織物、TENCEL、MODAL紗、織物、遠紅外線纖維、耐高溫 Thermo-binding fiber、新型非銻型觸媒聚酯粒、可染型PP酯粒、纖維、可高週波熔接酯粒、纖維、可生物降解共聚酯新材料(FEPOL)。
- TPU防水透濕薄膜、TPEE防水透濕薄膜、聚酯熱縮膜、耐熱型聚乳酸材料。

(2) 製程改善

- 棉廠降低原料成本製程改善案、難燃劑FR-325節約成本改善案、製棉 F/L-11打包機控制系統更新案、Toray機台煞車電阻移位改善案、撚品大包裝線移機流程改善案、自動包裝線節能計劃案、POY 140/140d/72f SE花瓣生產改善案、HMLS One Dipping改良案、CFF-630預結晶後送TVD提昇TVD產能案、R23 Speed-up修改案、批式EG回收系統改為連續式回收案、飼煤機新增現場反轉開關改善案、自動成包套袋失敗改善案、筒子機單錠換管轉盤改善案、OE廠計碼器防塵玻璃改善案、紗廠細紗機拔紗頭改善、細紗機輸送速度改善、理紗功能改善
- SULZER布機胸樑支撐板改善、Zinser細紗機吹錠腳控制用Timer改善案。

4. 最近年度研發計劃

- INGEO聚乳酸纖維(玉米纖維)、紗、織物：由玉米經由簡單有效的製程果糖經由發酵而轉化成聚乳酸聚合體，生物可分解不會造成環境污染、吸濕排汗性佳、懸垂性佳、手感良好、膨彈性良好、難燃效果良好、抗紫外線效果良好、抗起球性良好，可應用於高檔之面料及不織布產品，本公司為第一家獲得INGEO全面認證以及授權的生產廠商。
- 光電產業關鍵材料：鎖定政府挑戰2008國家重點發展計劃之LCD液晶面板用高科技光學補償膜材料如廣視角膜、抗眩膜、抗反射膜、塑膠基板及液晶材料與液晶高分子材料為近期重點發展計劃；本公司已取得Rockwell相關專利授權及合作合約以確保本項研究計劃成功，95年初建廠完成，初期產品已經送給下游客戶認證。

- 環保科技新材料：開發成功可生物降解共聚酯新材料 (FEPOL)，在先進國家限塑政策逐漸成形下，未來應用此環保科技新材料 (FEPOL) 衍生開發的新產品，將成為本公司競逐新世代塑膠產業王國的必勝利器。近年來石化原料價格飛漲及全球綠色環保的強烈訴求與先進國家限塑法令的萌芽，環保科技新材料是目前世界上被熱烈討論的研究主題之一，成為未來許多產業用與民生用材料的重要發展趨勢。遠東紡織公司著眼未來，已經提前佈局研發環保科技新材料。
- 生醫材料：整合高分子防水透濕材料、PSA感壓樹脂、精密塗佈核心技術與引進保濕、抑菌、抗菌、抗發炎、抗氧化等先進特殊天然精華材料，開發生醫用材料、產品。

5. 結 語

本公司體認研究發展為永續經營之倚柱，唯有不斷推出新產品，持續推展『知識經濟與高商業價值型產業』，才能確保企業的永續發展，因此，2001年成立的「遠東企業研究發展中心」在2006年倍數擴建完成，並不斷招募培訓研究人員，擴充精密試驗儀器，引進先進加工技術及資訊，使技術能紮根。今後將繼續朝新產品、核心技術、製程、品質、能源方面發展，在原有事業創新外，並重視新事業投資，以持續保持領先地位。

(四) 長、短期業務發展計畫：

1. 短期發展策略

- (1) 擴大客戶基礎
- (2) 加強與國際品牌商策略聯盟
- (3) 提高特殊化產品比重
- (4) 積極處理各國反傾銷調查
- (5) 取得國際知名品牌認證

2. 長期發展策略

- (1) 擴大生產規模
- (2) 穩定原料來源
- (3) 持續研發高附加價值產品

二、市場及產銷概況

(一)市場分析

1. 九十五年度全國主要紡織品銷售狀況分析表

項 目	95年度全國銷售量		95年度全國銷售值	
	數 量*	成 長 率	仟 元	成 長 率
聚酯絲	916,451	-5.75	43,196,676	-1.17
棉紗	267,818	6.44	19,615,866	7.37
人纖紡紗	210,266	-5.24	15,665,063	-2.92
聚酯加工絲	768,249	-2.22	45,662,036	1.99
棉布	495,917	-7.05	22,118,152	-4.54
聚酯絲織布	1,121,590	-9.90	27,366,973	-9.26
尼龍絲織布	1,302,613	3.39	19,788,018	4.51
人纖棉布	204,936	-13.44	4,099,986	-5.80
圓編針織布	58,864	-16.39	13,250,670	-12.44
梭織布印染整理	1,458,664	-5.14	11,020,446	-3.81
針織布印染整理	158,106	-12.96	6,387,851	-5.56
梭織成衣	3,776	-23.39	16,442,225	-23.45
針織成衣	7,759	-4.86	20,702,335	3.94

* 註：數量單位——布類為「干平方公尺」，成衣類為「干打」，其他均為「公噸」。

** 資料來源：經濟部統計處「工業生產統計月報」。

2. 市場景氣分析

(1) 聚酯纖維業(上游)

95年全球聚酯纖維業供需情勢並未有大幅度改變，依舊呈現供過於求。根據研究機構PCI Consulting Group資料顯示，去年度全球聚酯產業開工率為最近這一波景氣循環的低點。全球聚酯纖維生產量最大的中國大陸，去年總產量達到1,605萬噸，較前年度成長16%，佔全球聚酯纖維產量約六成左右，其供需結構對於全球產業景氣榮枯有決定性影響力。台灣地區95年度聚酯纖維產量估計為180萬噸，較94年度減少21萬噸。

去年度聚酯產業營運狀況受制於供過於求以及原料(EG及PTA)大幅價格波動影響，大宗規格纖維產品獲利不易，僅有特殊規格或非纖維產品方能保持獲利水準。由於中國聚酯產能年成長速度在未來五年期間將會放緩到個位數成長，預期聚酯產業長期以來供過於求的局面將獲得舒緩，因此全球聚酯產業的發展將較前幾年樂觀。

台灣聚酯纖維產業

年 度	聚酯纖維產能(日)	聚酯纖維生產量(年)	聚酯纖維銷售量(年)
91	9,133	2,437,392	2,466,859
92	8,884	2,378,804	2,388,062
93	8,067	2,334,436	2,309,671
94	7,484	2,006,857	2,012,302
95	7,457	1,797,994	1,826,091

* 註：數量單位-公噸。產能為日產能，生產量及銷售量為年生產量及年銷售量。

** 資料來源：台灣區人造纖維製造工業同業公會

(2) 紡紗業(中游)

95年原料(棉花)價格的波動大體呈現上半年走低，下半年走高的態勢。棉花價格多在50-60美分/磅之間狹幅變動。國內紡紗業受到下游外移或關廠影響而呈現需求下滑。估計國內實際運轉紡錠數目已由90年的200萬錠下滑至95年的138萬錠；至於台商在海外設廠總錠數則在95年成長至112萬錠，預期在96年就可以正式超越在台灣地區的產能。與此同時，去年度中國紗錠數量達到8,500萬錠，總產量達到1,722萬噸，仍以20%左右的年成長率快速成長當中。台灣業者唯有加強開發特殊化產品才能繼續生存下去。

台灣短纖紡紗業

項 目	92 年	93 年	94 年	95 年
紡錠數(萬錠)	184	175	172	138

(3) 織布業(中游)

織布業為我國紡織業出口大宗，但呈現逐年下滑態勢，86年布類出口金額為101億美元，去年(95)僅剩下68億美元，與86年高峰期相較萎縮三成以上。低價布種在台灣早已沒有生存空間，因此許多業者近幾年紛紛外移至中國大陸等東南亞國家。根據ITMF資料統計，最近十年來，台灣地區織布產量已萎縮49%。目前台灣仍有競爭力的布種僅剩下特種布及部份針織布。由最近幾年台灣織布業產能已經沒有出現大幅度減少的現象看來，目前留下來的台灣廠商均是較具有國際競爭力的業者。

(4) 成衣業(下游)

95年度台灣成衣出口金額及數量分別較前一個年度衰退11%及7%，雖然衰退幅度較前一年的三成左右大幅下降，但是仍呈現逐年下滑的態勢。94年初全球配額解除後，最大的贏家是中國，去年度雖然受到美國及歐盟針對31類敏感性紡織品及服裝實施數量限制，但是中國業者透過市場轉移等方式來經營。去年度中國紡織品及服裝出口金額達到1,471億美元，年成長率高達25%，反而較前一個年度加速。另一方面，去年度其他東南亞或南亞國家(如印度、越南、印尼、柬埔寨等)的紡織品出口很呈現榮景。

至於台灣成衣業者方面，經營策略走向兩極化，一種是深化與國際品牌商的合作，透過原料及布樣的開發與設計能力，提供國際知名品牌由纖維到成衣的一貫化服務；另一種則是發展自有品牌，尤其是針對中國大陸龐大內銷市場為目標的經營策略。

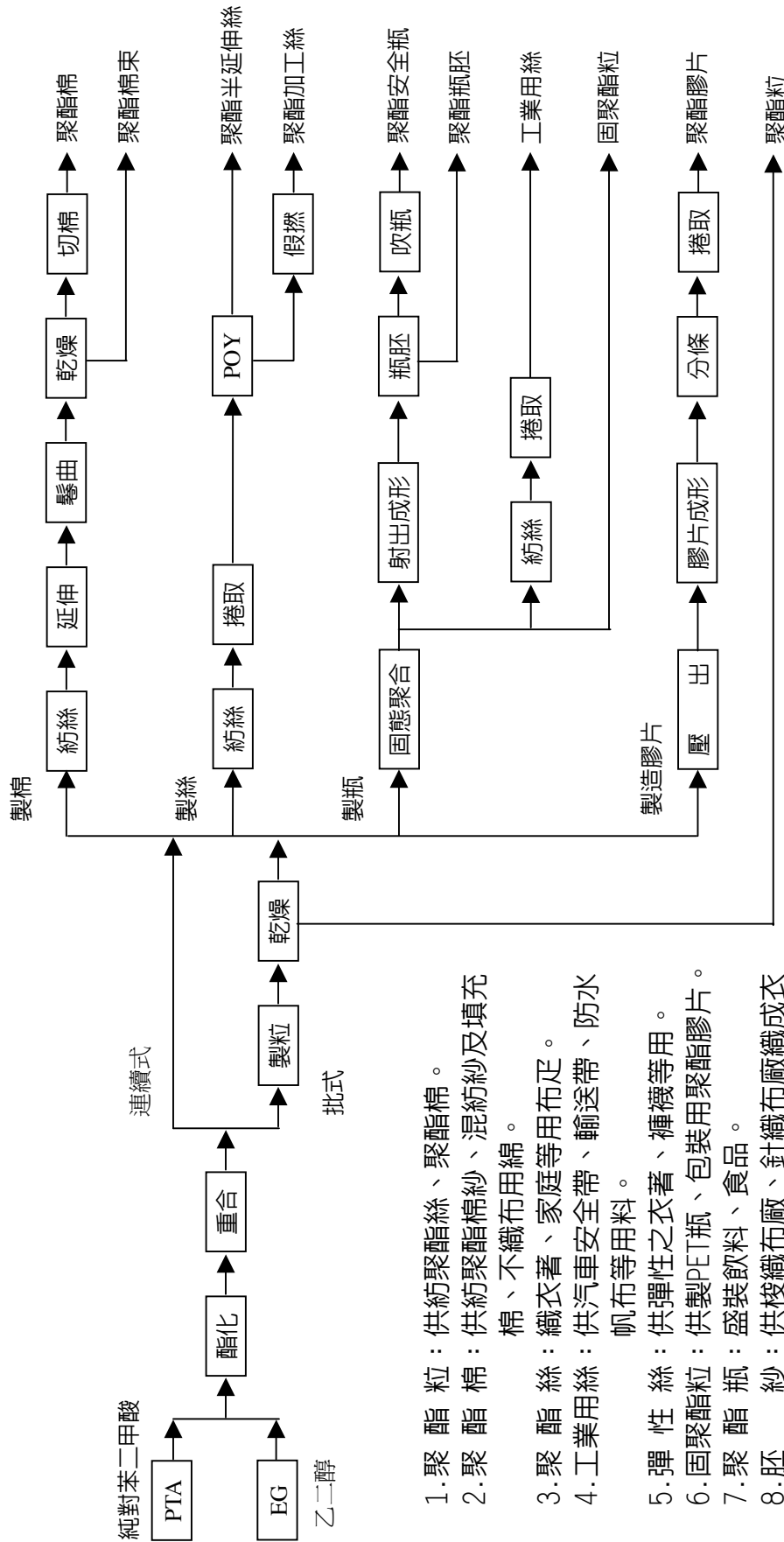
3. 本年度產銷計畫

主要產品	單位	全年度預算生產量	全年度預算銷售量
聚 酯 棉	公噸	225,000	215,817
固聚酯粒	公噸	355,513	299,686
聚 酯 絲	公噸	125,700	89,844
加 工 絲	公噸	36,000	27,969
工業用絲	公噸	42,500	38,900
瓶 胚	仟支	423,607	292,943
聚 酯 粒(註 1)	公噸	706,268	21,717
膠 片	公噸	13,200	13,200
胚 紗	件	295,146	280,661
胚布(含花織)	仟碼	19,596	11,486
針織成品布	公噸	3,845	5,510
長織成品布	件	0	3,600
工業用布	公噸	4,680	6,840
成 衣	打	21,698	(註 2) 827,140

註1：差異為自用數。

註2：含外發加工。

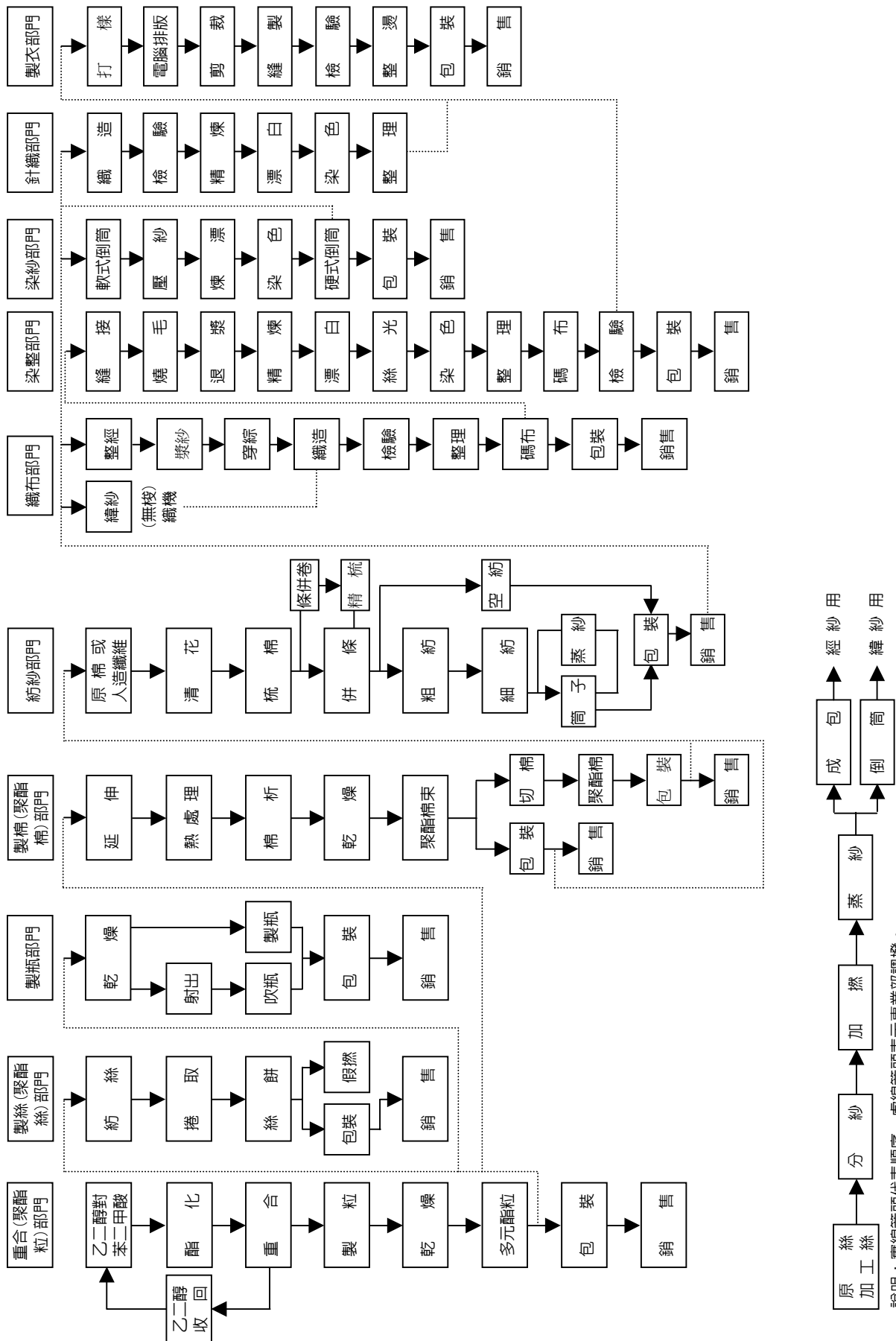
(二) 主要產品之重要用途及產製過程



1. 聚 酯 粒：供紡聚酯絲、聚酯棉。
2. 聚 酯 棉：供紡聚酯棉紗、混紡紗及填充棉、不織布用棉。
3. 聚 酯 絲：織衣著、家庭等用布疋。
4. 工業用絲：供汽車安全帶、輸送帶、防水帆布等用料。
5. 彈 性 絲：供彈性之衣著、褲襪等用。
6. 固 聚 酯 粒：供製PET瓶、包裝用聚酯膠片。
7. 聚 酯 瓶：盛裝飲料、食品。
8. 聚 酯 紗：供梭織布廠、針織布廠織成衣著、工業、家庭用胚布。
9. 胚 布：供染整廠加工為衣著、工業、家庭用成品布。
10. 針 織 布：供縫製成衣、家庭用。
11. 成 衣：內、外衣著。



營運概況



說明：實線箭頭代表順序，虛線箭頭表示事業部調撥。

(三) 主要原料供應狀況

原料種類	PTA、EG	棉花、聚酯棉	胚布	成布	備註
主要來源	中美和石油公司、英威達遠東石化、美國	美國、自產	自產	美國、自產	供應狀況良好。

(四) 最近二年度任一年度中曾佔進（銷）貨總金額百分之十以上之客戶

1. 佔進貨總金額百分之十以上之客戶

單位：新台幣仟元

95 年度			94 年度		
客戶名稱	進貨金額	%	客戶名稱	進貨金額	%
中美和石油公司	8,649,442	40.37	英威達遠東石化公司	7,980,098	33.04
英威達遠東石化公司	6,980,808	32.59	中美和石油公司	5,283,317	21.88
SABIC	2,786,580	13.01			

進貨增減變動原因：主要係參考原物料市場供需狀況及價格變化，並衡量本公司實際需求後，作適度調整。

2. 佔銷貨總金額百分之十以上之客戶：無。

(五) 最近二年度生產量值

單位：新台幣仟元

主要產品	年度	95 年度			94 年度		
		產能	產量	產值	產能	產量	產值
聚酯棉	公噸	222,000	220,798	9,253,627	237,129	216,139	8,505,722
固聚酯粒	公噸	332,400	303,455	11,472,030	260,980	282,522	9,850,555
聚酯絲	公噸	130,200	109,138	5,361,280	136,236	122,983	5,719,967
加工絲	公噸	42,000	33,512	2,352,709	48,536	39,880	2,586,648
工業用絲	公噸	43,200	42,624	2,495,208	43,000	42,465	2,406,217
瓶胚	仟支	333,023	372,444	622,694	440,224	385,583	591,782
聚酯粒	公噸	695,446	638,787	23,395,837	653,781	634,984	21,416,583
膠片	公噸	12,000	12,187	609,073	11,000	10,014	490,782
全延伸絲	公噸	0	0	0	630	1,105	85,425
聚酯瓶	公噸	101,350	107,013	340,962	93,930	99,359	312,459
胚紗	件	296,892	292,082	3,104,853	348,952	315,508	4,284,621
胚布(含花織)	仟碼	28,789	23,121	622,455	26,502	21,978	625,178
針織成品布	公噸	3,560	3,781	1,522,925	3,220	3,588	1,341,017
工業用布	公噸	4,570	3,543	355,608	3,388	3,590	350,995
成衣	打	35,500	39,154	577,965	49,059	38,857	633,436

(六) 最近二年度銷售量值

單位：新台幣仟元

主要產品		95 年度				94 年度			
		內 銷		外 銷		內 銷		外 銷	
		量	值	量	值	量	值	量	值
聚 酯 棉	公噸	35,247	1,535,425	177,998	8,334,426	42,133	1,719,025	165,592	7,384,867
固聚酯粒	公噸	37,050	1,449,539	206,116	8,679,514	29,302	1,112,566	202,398	8,352,956
加 工 絲	公噸	13,556	839,361	12,600	859,540	18,596	1,062,388	16,459	1,026,247
聚 酯 絲	公噸	55,031	2,445,092	24,844	1,182,064	59,760	2,470,117	23,450	1,116,722
工業用絲	公噸	9,497	587,133	28,794	1,905,689	12,695	852,334	24,667	1,815,737
瓶 胚	仟支	159,918	237,023	97,722	208,008	177,709	282,799	1,009,914	225,427
聚 酯 粒	公噸	9,722	379,130	10,400	414,714	9,219	349,980	1,914	98,022
聚 酯 瓶	公噸	106,535	352,865	86	518	100,137	336,697	526	3,595
全延伸絲	公噸	200	8,945	97	5,382	1,752	95,441	831	59,523
膠 片	公噸	5,110	258,213	6,946	351,606	3,697	173,857	6,636	332,143
胚 紗	件	253,423	3,661,882	29,098	516,252	277,408	3,789,722	27,499	463,420
胚布(含花織)	仟碼	13,625	377,770	9,170	461,100	11,974	414,419	7,358	379,289
針織成品布	公噸	2,491	454,390	4,400	1,070,569	2,080	461,754	4,625	913,184
長織成品布	仟碼	494	24,376	3,405	166,603	465	23,085	3,686	173,901
工業用布	公噸	616	74,235	3,203	392,104	1,439	156,910	2,608	310,689
針衣成衣	打	15,773	82,196	611,719	1,606,977	167,876	115,689	460,093	1,315,817
紡衣成衣	打	0	0	199,163	396,183	0	0	221,470	447,166

三、從業員工

年 度		94 年 度	95 年 度	截至96年4月30日
人數	職 員	2,927	2,973	2,975
	普 通 工	1,223	1,140	1,137
	外 勞	954	1,031	1,016
	合 計	5,104	5,144	5,128
平 均 年 齡		40.8	40.8	41.6
平 均 服 務 年 資		15.3	15.2	16.0
學歷 分布 比率 (註)	博 士	8	13	13
	碩 士	222	253	237
	大 專	1,430	1,608	1,620
	高 中 (含) 以 下	2,490	2,239	2,242

註：不含外勞。

四、環保支出資訊

(一)最近二年度因污染環境所受損失及處分

處份/損失	年度	95年度	94年度
污染狀況(種類、程度)		空氣、水污染	水污染
賠償對象或處分單位		新竹縣環保局	桃園縣環保局
賠償金額或處分情形		罰款：180仟元	罰款：60仟元
其他損失		無	無

(二)因應對策

1. 擬採行改善措施部份

(1) 改善計劃

化纖廠投資7,500仟元改善工廠廢水處理及污泥焚化爐等環保設施。

(2) 未來三年預計環保資本支出

預計措施	年度	96年度	97年度	98年度
擬購置之防治污染設備或支出內容		A. 配合ISO精神，持續工安環保改善。 B. 廢水處理成本降低。 C. 空氣污染防治設備效率提昇。	同左	
預計改善情形		配合國家環保政策，改善環境品質，降低環境污染		
金額		7,500仟元	0	0

(3) 改善後之影響

影響	年度	96 年度	97 年度	98 年度
對淨利之影響		預計增加當年度折舊費用 1,384 仟元。	預計增加當年度折舊費用 2,257 仟元。	預計增加當年度折舊費用 1,424 仟元。
對競爭地位之影響		提昇企業形象		

2. 未採取因應對策部份：無。

五、勞資關係

(一) 現行重要勞資協議及各項員工權益維護措施情形

1. 員工福利措施：成立職工福利委員會辦理同仁之福利事項，例如舉辦旅遊、登山健行等休閒活動，才藝編織、韻律舞、壘球、保齡球等各種社團活動、辦理員工健康檢查、子女教育獎學金、團體保險。

2. 進修訓練：

(1) 歷史沿革

本公司一向重視員工訓練，遠自民國38年遷台後開始，每年均舉辦多項教育訓練課程，民國62年3月，全國實施職業訓練金條例訂定前，本公司就已成立職業訓練中心(簡稱職訓中心)。職業訓練法公佈實施後，本公司向行政院勞工委員會重新申請設立，並於民國81年8月15日獲頒證書。

職訓中心的設立，顯現遠東紡織公司對於培育人才的重視，初期除提供同仁企業管理、工廠管理等相關管理才能訓練，並因應化纖、紡織、印染、製衣等各大事業部之急速擴張，積極開辦相關專業技術性課程，培育公司所需之各類專業人才。近來，伴隨著遠東集團多角化經營策略，關係企業數量增加快速，各公司間之教育訓練需求大增。由於遠紡職訓中心在規模與公司教育訓練上成效顯著、經驗豐富，在大家長 徐董事長旭東先生之指示下，正式將職訓中心負責籌劃開辦之各項教育訓練課程，開放予各關係企業同仁報名參加，成為集團性之教育訓練資源。並於88年10月開始，開辦「遠東企業大學」，截至目前，總計四屆學位班學生累計56人，選修學分班學生更達354人，為提昇集團人才競爭優勢提供大力協助。

(2) 95年度訓練成果

95年度本中心除繼續辦理『第四屆遠東企業大學學位班』，並元智大學開設高階主管AMP課程，開辦策略、行銷、財經產業、財務、人資、組織與電子商務7個模組，以增進高階主管管理領導才能。此外，亦積極規劃主管人員訓練模組，並開辦經理級、主任級與值班主管管理職能訓練課程，以提升中階主管管理及領導才能。為持續加強人才養成，提供系統性、延續性之訓練課程，本中心亦積極規劃各項管理及專業課程，95年度共計189梯次，5,589人次參與。回顧遠東紡織公司95年度各項訓練課程，總計投入15,937,300元，上課人次達34,985人次，每人平均受訓時數達22.3小時。

(3) 96年度訓練展望

知識經濟時代，『終身學習』是個人與組織確保創新活力的不二法門。本中心96年度將以加強高階主管人才培育，強化公司領導人力資本，並持續中階及基層主管人才培育，以提昇公司中堅領導能力，扮演企業累積智慧資本(Intellectual Capital)的媒介。基於提昇未來主管的領導能力，本中心特規劃“領導力躍升計劃”(Advanced Leadership Program, ALP)，與元智大學合作，利用職能模型(Competency Model)建構職能地圖，建置各部門管理職能模型(Management Competency Model)，強化遠東紡織主管之管理才能，以管理職能為基礎，規劃出知識技能、訓練規劃、個人發展計畫(Individual Development Plan, IDP)，幫助主管提升領導效能，使個人的生涯規劃與公司的發展策略互相結合，以提升遠東紡織的競爭優勢，為公司的未來再創新猷！

3. 退休制度：依勞基法規定辦理同仁退休事宜，成立勞工退休準備金監督委員會審議及監督退休金運用情形，並按月提撥退休金至中央信託局退休金專戶，以確保退休同仁權益。自94年7月1日起，針對適(選)用勞退新制同仁，依勞工退休金條例每月提繳退休金至勞工個人退休金專戶。

(二) 最近年度及截至年報刊印日止因勞資糾紛所受損失：無。

六、重要契約

契約性質	當事人	契約起迄日期	主要內容	限制條款
技術合作	鞋類、運動休閒研發中心	95.08~95.12	聚酯吸震緩衝材開發與輔導	無
	塑發中心	95.02~95.12	* A-Pet收縮膜加工技術輔導計畫 * 新產品應用開發及客戶驗證計畫 (TPEE、FR-PET)	
	陽明大學	95.11~96.10	多醣類創傷敷材產品開發計畫	
長期供銷	英威達遠東石化(股)公司	84.09~103.08	PTA供應合約	屆滿前一年確認後，續約逐年有效
	東聯化學(股)公司	93.03~96.02	EG供應合約	屆滿確認後，續約三年
	S.P.D.C LIMITED Mitsubisbi Coporation	95.01~95.12	EG供應合約	無
	SABIC Far East Limited	95.01~99.12	EG供應合約	屆滿後，合約自動展延一年
長期借款	兆豐銀行營業部	90.12~95.12	第67次(丙)公司債保證	無
		91.12~96.12	銀行借款	
		95.05~98.05	銀行借款	
		95.08~98.08	銀行借款	
	兆豐銀行國外部	92.01~97.01	第69次(甲)(乙)(丙)(丁)公司債保證	
		92.12~95.12	機器貸款	
		95.05~97.05	銀行借款	
	中央信託局	91.06~96.06	第68次(甲)(乙)(丙)公司債保證	
95.08~97.08		銀行借款		
台北富邦銀行	90.12~95.12	第67次(甲)公司債保證		
	94.10~97.10	銀行借款		
	95.12~97.12	銀行借款		
中國信託商業銀行	90.12~95.12	第67次(乙)公司債保證		
	95.12~97.12	銀行借款		
第一銀行	92.12~97.12	銀行借款		
	95.01~97.01	銀行借款		
	95.05~99.01	銀行借款		
合作金庫西門分行	91.06~96.06	第68次(戊)公司債保證		
	93.08~98.08	第72次(甲)(乙)(丙)公司債保證		
	96.02~99.02	銀行借款		

契約性質	當事人	契約起迄日期	主要內容	限制條款
長期借款	香港上海匯豐銀行	95.07~97.07	銀行借款	無
	巴黎銀行	95.06~97.06	銀行借款	
	華南銀行	92.06~97.12	銀行借款	
		92.08~97.08	第70次(A)(B)(C)(D)(E)公司債保證	
		95.07~97.07	銀行借款	
	合作金庫中山分行	96.05~98.05	銀行借款	
	遠東國際商業銀行	95.10~97.10	銀行借款	
	台灣工業銀行	95.06~97.06	銀行借款	
	中華開發工業銀行	91.06~96.06	第68次(丁)公司債保證	
		93.12~97.02	銀行借款	
		95.05~98.05	銀行借款	
		95.09~97.09	銀行借款	
	瑞穗實業銀行	95.07~97.07	銀行借款	
	寶華銀行	95.06~97.06	銀行借款	
	永豐銀行	92.06~97.12	銀行借款(含第70次公司債保證)	
		95.01~97.01	銀行借款	
		95.07~97.07	銀行借款	
	華僑銀行	95.04~97.04	銀行借款	
	台灣銀行	92.10~97.10	第71次(甲)(乙)公司債保證	
95.04~98.04		機器貸款		
95.04~98.04		銀行借款		
彰化銀行	92.06~97.12	銀行借款(含第70次公司債保證)		
	95.12~97.12	銀行借款		
台灣中小企銀	92.06~97.12	銀行借款(含第70次公司債保證)		
土地銀行	92.06~97.12	銀行借款(含第70次公司債保證)		
上海商銀	92.06~97.12	銀行借款(含第70次公司債保證)		
玉山銀行	95.12~97.12	銀行借款		
東方匯理銀行	95.07~97.07	銀行借款		
三井住友銀行	95.08~97.08	銀行借款		
東亞銀行	95.04~98.04	銀行借款		

陸、財務概況

一、最近五年度簡明資產負債表及損益表

(一)簡明資產負債表

單位：新台幣仟元

項 目	年 度	最 近 五 年 度 財 務 分 析					96年3月31日 財務資料 (註二)
		91年度	92年度	93年度	94年度	95年度	
流 動 資 產		10,541,646	14,862,437	11,509,592	15,612,426	15,045,678	16,679,146
基 金 及 投 資		48,085,679	69,422,247	79,258,927	87,305,008	95,493,702	99,429,935
固 定 資 產		23,203,245	18,148,518	17,155,458	16,286,700	15,352,170	15,087,324
無 形 資 產		1,099,623	977,442	855,261	733,080	399,857	399,661
其 他 資 產		19,005,400	1,267,755	1,274,156	1,606,739	1,478,580	1,555,892
資 產 總 額		101,935,593	104,678,399	110,053,394	121,543,953	127,769,987	133,151,958
流 動 負 債	分配前	8,948,991	12,076,762	8,705,523	12,803,648	12,062,673	8,634,854
	分配後	10,090,622	14,112,670	13,019,976	17,401,482	(註一)	(註一)
長 期 負 債		24,630,511	27,310,906	27,669,669	29,509,465	30,568,999	35,369,957
土 地 增 值 稅 準 備		13,161,595	1,698,483	1,698,164	1,018,899	1,018,899	1,018,899
其 他 負 債		3,043,964	2,142,758	1,939,877	2,383,055	1,868,541	1,899,728
負 債 總 額	分配前	49,785,061	43,228,909	40,013,233	45,715,067	45,519,112	46,923,438
	分配後	50,926,692	45,264,817	44,327,686	50,312,901	(註一)	(註一)
股 本		33,610,247	35,906,776	37,996,605	41,036,333	43,498,513	43,498,513
資 本 公 積		9,704,984	14,107,370	15,164,856	8,046,874	7,820,117	7,819,910
保 留 盈 餘	分配前	10,378,209	12,338,311	17,387,496	18,242,758	19,475,624	23,016,270
	分配後	8,244,319	10,302,403	10,033,315	11,182,744	(註一)	(註一)
股 東 權 益 其 他 項 目		(582,553)	2,508	(501,023)	8,502,921	11,456,621	11,893,827
庫 藏 股 票		(960,355)	(905,475)	(7,773)	-	-	-
股 東 權 益	分配前	52,150,532	61,449,490	70,040,161	75,828,886	82,250,875	86,228,520
總 額	分配後	51,008,901	59,413,582	65,725,708	71,231,052	(註一)	(註一)

註一：俟盈餘分配案經本(96)年度股東常會決議通過後確定。

註二：業經會計師核閱。

(二) 簡明損益表

單位：新台幣仟元

年 度	最近五年度財務分析					截至96年3月31日財務資料 (註三)	
	91年度	92年度	93年度	94年度	95年度		
營業收入	32,306,685	34,068,722	38,263,314	38,286,582	39,629,540	11,193,590	
營業毛利	2,913,794	2,586,343	2,234,673	3,375,469	3,176,184	1,273,860	
營業(損)益	152,414	(425,707)	(1,091,229)	(237,312)	(418,582)	304,702	
營業外收入及利益	3,920,501	6,060,461	11,956,868	10,791,067	10,503,641	3,673,634	
營業外費用及損失	1,742,721	1,511,016	1,617,770	2,203,570	1,775,086	443,691	
稅前利益	2,330,194	4,123,738	9,247,869	8,350,185	8,309,973	3,534,645	
稅後純益	2,330,194	4,123,738	9,247,869	8,383,354	8,337,183	3,540,775	
每股盈餘 (元)	(註一)	0.7	1.17	2.43	2.04	1.92	0.81
	(註二)	0.56	1	2.25	1.93	-	-

註一：按各該年度發行在外之加權平均股數計算。

註二：按追溯調整盈餘及資本公積轉增資後之股數計算。

註三：業經會計師核閱。

(三) 最近五年度簽證會計師姓名及查核意見

年 度	簽 證 會 計 師 姓 名	意 見 類 型
95 年	施 景 彬 、 吳 恩 銘	修正式無保留意見
94 年	施 景 彬 、 吳 恩 銘	修正式無保留意見
93 年	游 智 惠 、 魏 永 篤	修正式無保留意見
92 年	游 智 惠 、 魏 永 篤	修正式無保留意見
91 年	王 金 山 、 魏 永 篤	修正式無保留意見

二、最近五年度財務分析

分析項目		最近五年度財務分析					截至96年 3月31日	
		91年度	92年度	93年度	94年度	95年度		
財務結構 (%)	負債佔資產比率	48.8	41.3	36.4	37.6	35.6	35.2	
	長期資金佔固定資產比率	330.9	489.1	569.6	646.8	734.9	806.0	
償債能力	流動比率(%)	117.8	123.1	132.1	122.2	124.7	193.2	
	速動比率(%)	55.3	69.4	52.4	75.5	74.4	119.7	
	利息保障倍數	3.2	6.3	13.9	12.6	10.6	17.2	
經營能力	應收款項週轉率(次)	10.2	9.6	11.1	8.8	6.9	7.7	
	平均收現日數	35.8	38.0	32.9	41.5	52.9	47.4	
	存貨週轉率(次)	6.1	5.8	5.8	5.7	6.4	6.8	
	應付款項週轉率(次)	20.19	19.04	21.6	17.6	14.9	16.3	
	平均銷貨日數	59.8	62.9	62.9	64.0	57.0	53.7	
	固定資產週轉率(次)	1.4	1.9	2.2	2.4	2.6	3.0	
	總資產週轉率(次)	0.3	0.3	0.3	0.3	0.3	0.3	
獲利能力	資產報酬率(%)	3.4	4.8	9.3	7.9	7.4	11.6	
	股東權益報酬率(%)	4.5	7.3	14.1	11.5	10.5	17.2	
	佔實收資本比率(%)	營業利益	0.5	(1.2)	(2.9)	(0.6)	(1.0)	2.8
		稅前盈餘	6.9	11.5	24.3	20.3	19.1	32.5
	純益率(%)	7.2	12.1	24.2	21.9	21.0	31.6	
	每股盈餘(元)	(註一)	0.7	1.17	2.42	2.04	1.92	0.81
(註二)		0.54	0.95	2.13	1.93	1.92	0.81	
現金流量 (%)	現金流量比率	18.5	14.8	30.7	37.2	70.5	-	
	現金流量允當比率	46.9	46.0	56.9	74.8	107.9	-	
	現金再投資比率	0.8	0.6	0.7	0.7	2.9	-	
槓桿度	營運槓桿度	-	-	-	-	-	4.92	
	財務槓桿度	-	-	-	-	-	3.52	

註一：按各該年度發行在外之加權平均股數計算。

註二：按追溯調整盈餘及資本公積轉增資後之股數計算。

財務分析計算方式

(一) 財務結構

1. 負債占資產比率 = 負債總額 / 資產總額
2. 長期資金佔固定資產比率 = (股東權益淨額 + 長期負債) / 固定資產淨額

(二) 償債能力

1. 流動比率 = 流動資產 / 流動負債
2. 速動比率 = (流動資產 - 存貨 - 預付費用) / 流動負債
3. 利息保障倍數 = 所得稅及利息費用前純益 / 本期利息支出

(三) 經營能力

1. 應收款項 (包括應收帳款與因營業而產生之應收票據) 週轉率 = 營業收入淨額 / 各期平均應收款項 (包括應收帳款與因營業而產生之應收票據) 餘額
2. 平均收現日數 = 365 / 應收款項週轉率
3. 存貨週轉率 = 營業成本 / 平均存貨額
4. 應付款項 (包括應付帳款與因營業而產生之應付票據) 週轉率 = 營業成本 / 各期平均應付款項 (包括應付帳款與因營業而產生之應付票據) 餘額
5. 平均售貨日數 = 365 / 存貨週轉率
6. 固定資產週轉率 = 營業收入淨額 / 固定資產淨額
7. 總資產週轉率 = 營業收入淨額 / 資產總額

(四) 獲利能力

1. 資產報酬率 = (稅後損益 + 利息費用 × (1 - 稅率)) / 平均資產總額
2. 股東權益報酬率 = 稅後損益 / 平均股東權益淨額
3. 純益率 = 稅後損益 / 營業收入淨額
4. 每股盈餘 = (稅後損益 - 特別股股利) / 加權平均已發行股數

(五) 現金流量

1. 現金流量比率 = 營業活動淨現金流量 / 流動負債
2. 現金流量允當比率 = 最近五年度營業活動現金流量 / 最近五年度 (資本支出 + 存貨增加額 + 現金股利)
3. 現金再投資比率 = (營業活動淨現金流量 - 現金股利) / (固定資產毛額 + 長期投資 + 其他資產 + 營運資金)

(六) 槓桿度

1. 營運槓桿度 = (營業收入淨額 - 變動營業成本及費用) / 營業利益
2. 財務槓桿度 = 營業利益 / (營業利益 - 利息費用)

三、最近年度財務報告之監察人審查報告

監察人查核九十五年度決算報告書

茲 准

董事會造送本公司九十五年度營業報告書、盈餘分派案及經勤業眾信會計師事務所施景彬、吳恩銘會計師查核簽證之財務報表，經本監察人等查核完竣，認為尚無不合，爰依照公司法第二百十九條之規定，繕具報告，敬請 鑒核。

此致

本公司九十六年度股東常會

常駐監察人：李 坤 炎



監 察 人：侯 金 英



監 察 人：徐 荷 芳



中 華 民 國 九 十 六 年 四 月 廿 五 日

四、最近年度財務報表

(完整版財務報表請詳年報附冊或查詢公開資訊觀測站<http://mops.tse.com.tw>)

遠東紡織股份有限公司會計師查核報告

遠東紡織股份有限公司 公鑒：

遠東紡織股份有限公司民國九十五年及九十四年十二月三十一日之資產負債表，暨民國九十五年及九十四年一月一日至十二月三十一日之損益表、股東權益變動表及現金流量表，業經本會計師查核竣事。上開財務報表之編製係管理階層之責任，本會計師之責任則為根據查核結果對上開財務報表表示意見。遠東紡織股份有限公司及其子公司部份採權益法評價之被投資公司，其財務報表未經本會計師查核，而係由其他會計師查核，因此本會計師對該等財務報表所表示之意見中，有關該等被投資公司財務報表所列之金額，係依據其他會計師之查核報告。民國九十五年及九十四年十二月三十一日遠東紡織股份有限公司及其子公司持有該等未經本會計師查核採權益法之長期股權投資分別為新台幣（以下同）4,761,701仟元及3,582,995仟元，分別佔遠東紡織股份有限公司民國九十五年及九十四年十二月三十一日資產總額之3.73%及2.96%；民國九十五及九十四年度對該等被投資公司採權益法評價認列之投資淨（損）益分別為(34,659)仟元及244,960仟元，分別佔遠東紡織股份有限公司民國九十五及九十四年度稅前利益之(0.39)%及2.93%。

本會計師係依照會計師查核簽證財務報表規則及一般公認審計準則規劃並執行查核工作，以合理確信財務報表有無重大不實表達。此項查核工作包括以抽查方式獲取財務報表所列金額及所揭露事項之查核證據、評估管理階層編製財務報表所採用之會計原則及所作之重大會計估計，暨評估財務報表整體之表達。本會計師相信此項查核工作及其他會計師之查核報告可對所表示之意見提供合理之依據。

依本會計師之意見，基於本會計師之查核結果及其他會計師之查核報告，第一段所述財務報表在所有重大方面係依照證券發行人財務報告編製準則、商業會計法及商業會計處理準則中與財務會計準則相關之規定暨一般公認會計原則編製，足以允當表達遠東

紡織股份有限公司民國九十五年及九十四年十二月三十一日之財務狀況，暨民國九十五及九十四年度之經營成果與現金流量。

如財務報表附註三所述，遠東紡織股份有限公司自民國九十五年一月一日起，採用新發布之財務會計準則公報第三十四號「金融商品之會計處理準則」及第三十六號「金融商品之表達與揭露」，以及其他相關公報配合新修訂之條文。

遠東紡織股份有限公司民國九十五年度財務報表重要會計科目明細表，主要係供補充分析之用，亦經本會計師採用第二段所述之查核程序予以查核。據本會計師之意見，該等科目明細表在所有重大方面與第一段所述財務報表相關資訊一致。

遠東紡織股份有限公司已分別編製民國九十五及九十四年度之合併財務報表，並經本會計師出具修正式無保留意見之查核報告在案，備供參考。

勤業眾信會計師事務所

會計師 施 景 彬

會計師 吳 恩 銘

施景彬



吳恩銘



財政部證券暨期貨管理委員會核准文號
台財證六字第 0920123784 號

財政部證券暨期貨管理委員會核准文號
台財證六字第 0920123784 號

中 華 民 國 九 十 六 年 三 月 五 日


 遠東紡織股份有限公司
 資產負債表

民國九十五年及九十四年十二月三十一日

代碼	資	九十五年十二月三十一日			九十四年十二月三十一日		
		產	金	額 %	金	額 %	額 %
	流動資產						
1100	現金 (附註四)	\$	2,016,583	2	\$	3,653,189	3
1310	公平價值變動列入損益之金融資產－流動 (附註二、三及五)		21,688	-		39,932	-
1320	備供出售金融資產－流動 (附註二、三及六)		-	-		20,710	-
1120	應收票據 (附註二、二十二及二十三)		636,146	1		550,778	1
1140	應收帳款－減備抵呆帳 100,099 仟元後之淨額 (附註二及二十二)		5,511,420	4		4,735,336	4
120X	存貨－淨額 (附註二及七)		5,589,943	4		5,764,419	5
1190	其他金融資產－流動 (附註二十二)		382,988	-		236,005	-
1260	預付款項		484,936	1		226,594	-
1286	遞延所得稅資產－流動 (附註二及十八)		215,779	-		252,092	-
1298	其他流動資產		186,195	-		173,303	-
11XX	流動資產合計		<u>15,045,678</u>	<u>12</u>		<u>15,652,358</u>	<u>13</u>
	基金及投資 (附註二、八、九及二十三)						
1480	以成本衡量之金融資產－非流動		109,355	-		246,126	-
1421	採權益法之長期股權投資		95,384,347	75		87,058,882	72
14XX	基金及投資合計		<u>95,493,702</u>	<u>75</u>		<u>87,305,008</u>	<u>72</u>
	固定資產 (附註二、十、十九及二十三)						
	成 本						
1501	土 地		1,029,891	1		945,068	1
1521	房屋及設備		6,025,512	5		5,965,535	5
1531	機器及設備		38,986,405	30		38,544,916	31
1681	器具及其他設備		2,248,118	2		2,165,640	2
15X1	成本合計		48,289,926	38		47,621,159	39
15X8	重估增值		3,089,966	2		3,055,100	3
15XY	成本及重估增值合計		51,379,892	40		50,676,259	42
15X9	減：累積折舊		38,269,737	30		36,868,201	31
			13,110,155	10		13,808,058	11
1671	未完工程		2,186,550	2		2,171,188	2
1672	預付設備款		55,465	-		307,454	-
15XX	固定資產淨額		<u>15,352,170</u>	<u>12</u>		<u>16,286,700</u>	<u>13</u>
	無形資產						
1720	專利權		4,609	-		-	-
1770	遞延退休金成本 (附註二及二十一)		395,248	-		733,080	1
17XX	無形資產合計		<u>399,857</u>	<u>-</u>		<u>733,080</u>	<u>1</u>
	其他資產						
1800	非營業用資產－淨額 (附註二、十、十一及二十三)		595,776	1		652,854	1
1860	遞延所得稅資產－非流動 (附註二及十八)		347,092	-		310,779	-
1880	農業用地 (附註十及十二)		292,644	-		292,644	-
1890	其他 (附註二、十九及二十二)		243,068	-		310,530	-
18XX	其他資產合計		<u>1,478,580</u>	<u>1</u>		<u>1,566,807</u>	<u>1</u>
1XXX	資 產 總 計	\$	<u>127,769,987</u>	<u>100</u>	\$	<u>121,543,953</u>	<u>100</u>

董事長：



經理人：



單位：除每股面額為新台幣元外，餘係仟元

代碼	負債及股東權益	九十五年十二月三十一日		九十四年十二月三十一日	
		金額	%	金額	%
	流動負債				
2100	短期借款（附註十三、二十二及二十三）	\$ 4,808,953	4	\$ 4,852,470	4
2110	應付短期票券（附註十四及二十三）	599,232	-	758,246	1
2120	應付票據	23,428	-	4,805	-
2140	應付帳款（附註二十二）	2,484,029	2	2,379,321	2
2170	應付費用（附註二十二）	1,332,934	1	1,304,324	1
2260	預收貨款	264,820	-	366,333	-
2270	一年內到期之長期負債（附註十五及二十三）	2,000,000	2	2,750,000	2
2280	其他流動負債	549,277	-	388,149	1
21XX	流動負債合計	<u>12,062,673</u>	<u>9</u>	<u>12,803,648</u>	<u>11</u>
	長期負債				
2420	長期借款（附註十五及二十三）	24,980,000	20	22,009,465	18
2410	應付公司債（附註十五及二十三）	5,500,000	4	7,500,000	6
2430	避險之衍生性金融負債－非流動（附註二）	88,999	-	-	-
24XX	長期負債合計	<u>30,568,999</u>	<u>24</u>	<u>29,509,465</u>	<u>24</u>
2510	土地增值稅準備（附註十）	<u>1,018,899</u>	<u>1</u>	<u>1,018,899</u>	<u>1</u>
	其他負債				
2810	應計退休金負債（附註二及二十一）	1,550,290	2	2,064,804	2
2881	遞延盈益（附註二及二十二）	50,194	-	50,194	-
2888	其他負債（附註二十四）	268,057	-	268,057	-
28XX	其他負債合計	<u>1,868,541</u>	<u>2</u>	<u>2,383,055</u>	<u>2</u>
2XXX	負債合計	<u>45,519,112</u>	<u>36</u>	<u>45,715,067</u>	<u>38</u>
	股東權益				
31XX	股本－每股面額 10 元；額定九十五年 4,950,000 仟股，九十四年 4,250,000 仟股；發行九十五年 4,349,851 仟股，九十四年 4,103,633 仟股	<u>43,498,513</u>	<u>34</u>	<u>41,036,333</u>	<u>34</u>
	資本公積				
3210	股本溢價	932,814	1	932,814	-
3260	因長期股權投資採權益法評價而發生	6,878,584	5	7,105,341	6
3280	其他	8,719	-	8,719	-
32XX	資本公積合計	<u>7,820,117</u>	<u>6</u>	<u>8,046,874</u>	<u>6</u>
	保留盈餘				
3310	法定盈餘公積	6,231,874	5	5,410,930	4
3320	特別盈餘公積	3,378,850	2	3,535,789	3
3350	未分配盈餘	9,864,900	8	9,296,039	8
33XX	保留盈餘合計	<u>19,475,624</u>	<u>15</u>	<u>18,242,758</u>	<u>15</u>
	股東權益其他項目				
3450	金融商品未實現（損）益	1,823,497	1	(632,230)	(1)
3420	累積換算調整數	845,490	1	707,385	1
3460	未實現重估增值	8,848,431	7	8,847,006	7
3430	未認為退休金成本之淨損失	(60,797)	-	(419,240)	-
34XX	股東權益其他項目合計	<u>11,456,621</u>	<u>9</u>	<u>8,502,921</u>	<u>7</u>
3XXX	股東權益合計	<u>82,250,875</u>	<u>64</u>	<u>75,828,886</u>	<u>62</u>
	負債及股東權益總計	<u>\$ 127,769,987</u>	<u>100</u>	<u>\$ 121,543,953</u>	<u>100</u>

後附之附註及附表係本財務報表之一部分。

(參閱勤業眾信會計師事務所民國九十六年三月五日會計師查核報告)

會計主管：



遠東紡織股份有限公司
損益表

民國九十五年及九十四年一月一日至十二月三十一日

單位：除每股盈餘為新台幣元外，餘係仟元

代碼	九 十 五 年 度			九 十 四 年 度		
	金 額	%		金 額	%	
營業收入						
4110	銷貨收入 (附註二及二十二)	\$ 40,200,106	101	\$ 38,732,618	101	
4190	減：銷貨退回及折讓	572,806	1	461,414	1	
4100	銷貨收入淨額	39,627,300	100	38,271,204	100	
4660	加工收入	2,240	-	15,378	-	
4000	營業收入合計	39,629,540	100	38,286,582	100	
營業成本						
5110	銷貨成本 (附註十九及二十二)	36,451,081	92	34,892,904	91	
5660	加工成本	2,275	-	18,209	-	
5000	營業成本合計	36,453,356	92	34,911,113	91	
5910	營業毛利	3,176,184	8	3,375,469	9	
營業費用 (附註十九及二十二)						
6100	推銷費用	2,381,433	6	2,352,595	6	
6200	管理費用	752,631	2	816,505	2	
6300	研究發展費用	460,702	1	443,681	1	
6000	營業費用合計	3,594,766	9	3,612,781	9	
6900	營業損失	(418,582)	(1)	(237,312)	-	
營業外收入及利益						
採權益法認列之投資淨益 (附註						
7121	二及九)	9,870,166	25	10,412,940	27	
7140	處分投資淨益 (附註八)	208,159	1	44,596	-	
7110	利息收入 (附註二十二)	80,888	-	15,911	-	
7130	處分固定資產利益	63,329	-	21,438	-	
7160	兌換淨益	57,741	-	85,841	-	
7210	租金收入	9,847	-	9,830	-	
金融資產評價利益－淨額 (附註						
7310	二、三及五)	4,707	-	3,884	-	

(接次頁)

(承前頁)

代碼		九 十 五 年 度		九 十 四 年 度	
		金 額	%	金 額	%
7122	股利收入	\$ 4,148	-	\$ 18,132	-
7480	其他收入	204,656	-	178,495	1
7100	營業外收入及利益合計	<u>10,503,641</u>	<u>26</u>	<u>10,791,067</u>	<u>28</u>
	營業外費用及損失				
7510	利息費用 (附註十及二十二)	869,368	2	718,456	2
7630	閒置資產減損損失 (附註二)	47,484	-	-	-
7570	存貨跌價損失	34,000	-	-	-
7530	處分固定資產損失	3,692	-	23,934	-
7880	出租資產成本	1,203	-	1,342	-
	以成本衡量金融資產之減損損失 (附註二及八)	722	-	192,146	1
7880	其他支出 (附註二十二)	818,617	2	1,267,692	3
7500	營業外費用及損失合計	<u>1,775,086</u>	<u>4</u>	<u>2,203,570</u>	<u>6</u>
7900	稅前利益	8,309,973	21	8,350,185	22
8110	所得稅利益 (附註二及十八)	<u>27,210</u>	<u>-</u>	<u>33,169</u>	<u>-</u>
9600	純 益	<u>\$ 8,337,183</u>	<u>21</u>	<u>\$ 8,383,354</u>	<u>22</u>
代碼		稅 前	稅 後	稅 前	稅 後
9750	每股盈餘 (附註二十)				
	基本每股盈餘	<u>\$ 1.91</u>	<u>\$ 1.92</u>	<u>\$ 1.92</u>	<u>\$ 1.93</u>

假設子公司買賣及持有母公司股票不視為庫藏股票而作為投資時之擬制資料：(附註十七)

代碼		九 十 四 年 度	
		稅 前	稅 後
	純 益	<u>\$8,351,247</u>	<u>\$8,384,416</u>
9950	每股盈餘		
	基本每股盈餘	<u>\$ 1.92</u>	<u>\$ 1.93</u>

後附之附註及附表係本財務報表之一部分。
(參閱勤業眾信會計師事務所民國九十六年三月五日會計師查核報告)

董事長：



經理人：



會計主管：



遠東紡織股份有限公司

股東權益變動表

民國九十五年及九十四年一月一日至十二月三十一日



	股本 (附註十六)		資本公積	保留盈餘 (附註二、	
	股數(仟股)	金額	(附註二及十六)	法定盈餘公積	特別盈餘公積
九十四年初餘額	3,799,660	\$ 37,996,605	\$ 6,997,116	\$ 4,491,665	\$ 3,034,765
提列特別公積	-	-	-	-	501,024
九十三年度盈餘分配					
法定公積	-	-	-	919,265	-
股票股利－每股0.8元	303,973	3,039,728	-	-	-
現金股利－每股1.0元	-	-	-	-	-
董監事酬勞及員工紅利	-	-	-	-	-
分配後餘額	4,103,633	41,036,333	6,997,116	5,410,930	3,535,789
九十四年度純益	-	-	-	-	-
採權益法認列被投資公司之股東權益調整數	-	-	993,723	-	-
未依持股比例認購被投資公司股份調整資本公積	-	-	47,316	-	-
外幣長期股權投資換算調整數	-	-	-	-	-
認列未認列為退休金成本之淨損失	-	-	-	-	-
土地稅率調降之調整數	-	-	-	-	-
子公司出售母公司股票調整數	-	-	8,719	-	-
九十四年底餘額	4,103,633	41,036,333	8,046,874	5,410,930	3,535,789
特別公積轉回未分配盈餘	-	-	-	-	(156,939)
九十四年度盈餘分配					
法定公積	-	-	-	820,944	-
股票股利－每股0.6元	246,218	2,462,180	-	-	-
現金股利－每股1.0元	-	-	-	-	-
董監事酬勞及員工紅利	-	-	-	-	-
分配後餘額	4,349,851	43,498,513	8,046,874	6,231,874	3,378,850
九十五年度純益	-	-	-	-	-
採權益法認列被投資公司之股東權益調整數	-	-	(204,277)	-	-
未依持股比例認購被投資公司股份調整資本公積	-	-	(22,480)	-	-
外幣長期股權投資換算調整數	-	-	-	-	-
轉回未認列為退休金成本之淨損失	-	-	-	-	-
現金流量避險未實現損失	-	-	-	-	-
出售長期股權投資股東權益調整數	-	-	-	-	-
九十五年底餘額	4,349,851	\$ 43,498,513	\$ 7,820,117	\$ 6,231,874	\$ 3,378,850

董事長：



經理人：



單位：除每股股利為新台幣元外，餘係仟元

		股 東 權 益 其 他 項 目						
		金 融 商 品 累 積 換 算 未 實 現						
十 六 及 十 八)		未實現(損)益	調 整 數	重 估 增 值	未認列為退休金	庫 藏 股 票	股 東 權 益 合 計	
未 分 配 盈 餘	合 計	(附 註 二)	(附 註 二)	(附 註 十)	成 本 之 淨 損 失	(附註二及十七)		
\$ 9,861,066	\$ 17,387,496	(\$ 343,263)	(\$ 27,402)	\$ 8,167,740	(\$ 130,358)	(\$ 7,773)	\$ 70,040,161	
(501,024)	-	-	-	-	-	-	-	
(919,265)	-	-	-	-	-	-	-	
(3,039,728)	(3,039,728)	-	-	-	-	-	-	
(3,799,661)	(3,799,661)	-	-	-	-	-	(3,799,661)	
(514,792)	(514,792)	-	-	-	-	-	(514,792)	
1,086,596	10,033,315	(343,263)	(27,402)	8,167,740	(130,358)	(7,773)	65,725,708	
8,383,354	8,383,354	-	-	-	-	-	8,383,354	
(173,911)	(173,911)	(288,967)	633,613	-	(9,106)	-	1,155,352	
-	-	-	-	-	-	-	47,316	
-	-	-	101,174	-	-	-	101,174	
-	-	-	-	-	(279,776)	-	(279,776)	
-	-	-	-	679,266	-	-	679,266	
-	-	-	-	-	-	7,773	16,492	
9,296,039	18,242,758	(632,230)	707,385	8,847,006	(419,240)	-	75,828,886	
156,939	-	-	-	-	-	-	-	
(820,944)	-	-	-	-	-	-	-	
(2,462,180)	(2,462,180)	-	-	-	-	-	-	
(4,103,633)	(4,103,633)	-	-	-	-	-	(4,103,633)	
(494,201)	(494,201)	-	-	-	-	-	(494,201)	
1,572,020	11,182,744	(632,230)	707,385	8,847,006	(419,240)	-	71,231,052	
8,337,183	8,337,183	-	-	-	-	-	8,337,183	
(44,303)	(44,303)	2,544,726	273,454	1,425	8,289	-	2,579,314	
-	-	-	-	-	-	-	(22,480)	
-	-	-	(78,361)	-	-	-	(78,361)	
-	-	-	-	-	350,154	-	350,154	
-	-	(88,999)	-	-	-	-	(88,999)	
-	-	-	(56,988)	-	-	-	(56,988)	
<u>\$ 9,864,900</u>	<u>\$ 19,475,624</u>	<u>\$ 1,823,497</u>	<u>\$ 845,490</u>	<u>\$ 8,848,431</u>	<u>(\$ 60,797)</u>	<u>\$ -</u>	<u>\$ 82,250,875</u>	

後附之附註及附表係本財務報表之一部分。
(參閱勤業眾信會計師事務所民國九十六年三月五日會計師查核報告)

會計主管：



遠東紡織股份有限公司

現金流量表

民國九十五年及九十四年一月一日至十二月三十一日



單位：新台幣仟元

	九十五年	九十四年
營業活動之現金流量		
純益	\$ 8,337,183	\$ 8,383,354
調整項目		
折舊	2,143,711	2,205,997
攤銷	48,558	54,276
以成本衡量金融資產之減損損失	722	192,146
提列(轉回)備抵存貨跌價損失	34,000	(7,000)
採權益法認列之投資淨益	(9,870,166)	(10,412,940)
採權益法之長期股權投資收取之現金股利	8,774,320	3,757,015
應計退休金負債	173,471	77,737
處分固定資產淨(益)損	(59,637)	2,496
閒置資產減損損失	47,484	-
處分投資淨益	(208,159)	-
金融資產評價利益-淨額	(4,707)	(3,884)
提列閒置資產損失	-	181,613
遞延盈益轉列處分投資淨益	-	(44,596)
營業資產及負債之淨變動		
交易日的金融資產	22,951	5,055
應收票據	(85,368)	(153,250)
應收帳款	(740,812)	(1,751,272)
存貨	140,476	798,505
其他金融資產-流動	(182,255)	86,374
預付款項	(258,342)	164,641
其他流動資產	(12,892)	54,119
應付票據	18,623	4,558
應付帳款	104,708	792,905
應付費用	28,391	60,166
預收貨款	(101,513)	174,036
其他流動負債	149,699	146,918
營業活動之淨現金流入	<u>8,500,446</u>	<u>4,768,969</u>
投資活動之現金流量		
處分備供出售金融資產-流動之價款	57,091	-
處分以成本衡量金融資產-非流動之價款	167,863	-
處分採權益法長期股權投資之價款	209,992	-
採權益法之長期股權投資增加	(4,877,942)	(261,968)

(接次頁)

(承前頁)

	九十五年	九十四年
購置固定資產	(\$ 1,427,392)	(\$ 2,134,225)
處分固定資產價款	273,921	195,293
專利權增加	(5,000)	-
遞延費用減少	14,763	61,020
其他資產減少(增加)	4,530	(43,426)
投資活動之淨現金流出	(5,582,174)	(2,183,306)
融資活動之現金流量		
短期借款(減少)增加	(43,517)	895,461
應付短期票券(減少)增加	(159,014)	358,974
發放現金股利、董監事酬勞及員工紅利	(4,572,882)	(4,314,453)
長期負債增加	2,520,535	3,492,337
償還公司債	(2,300,000)	-
其他負債增加	-	252,443
融資活動之淨現金流(出)入	(4,554,878)	684,762
現金淨(減少)增加	(1,636,606)	3,270,425
年初現金餘額	3,653,189	382,764
年底現金餘額	\$ 2,016,583	\$ 3,653,189
現金流量資訊之補充揭露		
當年度支付利息	\$ 859,021	\$ 714,316
減：資本化利息	53,881	41,717
不含資本化利息之當年度支付利息	\$ 805,140	\$ 672,599
支付所得稅	\$ 7,575	\$ 10,680
以部分現金支付之投資活動		
購置固定資產	\$ 1,650,497	\$ 1,799,223
加：年初應付設備款	49,341	36,775
年底預付設備款	55,465	307,454
年底未完工程	2,186,550	2,171,188
減：年初預付設備款	(307,454)	(52,153)
年初未完工程	(2,171,188)	(2,078,921)
年底應付設備款	(35,819)	(49,341)
支付現金	\$ 1,427,392	\$ 2,134,225
不影響現金流量之融資活動		
一年內到期之長期負債	\$ 2,000,000	\$ 2,750,000

後附之附註及附表係本財務報表之一部分。

(參閱勤業眾信會計師事務所民國九十六年三月五日會計師查核報告)

董事長：



經理人：



會計主管：



遠東紡織股份有限公司

財務報表附註及附表

民國九十五及九十四年度

(除另予註明外，金額係以新台幣仟元為單位)

一、公司沿革

本公司設立於四十三年，主要經營之業務包括：(1)有關石油化學工業纖維原料、半成品纖維及其製品之生產及銷售；(2)聚酯瓶及聚酯薄膜之生產及銷售；(3)各種天然、人造、合成纖維紗、混紡紗及假撚絲之生產及銷售；(4)紗、絲及布匹之印染加工及銷售；(5)各種棉布、人造纖維布、合成纖維布、混紡布、毛巾及被單之生產及銷售；(6)紡織成衣及針織成衣之生產及銷售；(7)廣視角膜、抗眩膜及抗反射膜等光學補償膜材料之生產及銷售及(8)有關進出口貿易及代理業務。

本公司股票於台灣證券交易所上市，自八十八年十月十九日起，本公司部分已發行之股票以存託憑證方式於盧森堡交易所上市。

截至九十五年及九十四年底止，本公司員工人數分別為 5,144 人及 5,104 人。

二、重要會計政策之彙總說明

本財務報表係依照證券發行人財務報告編製準則、商業會計法、商業會計處理準則及一般公認會計原則編製。依照前述準則、法令及原則編製財務報表時，本公司對於備抵呆帳、存貨跌價損失、固定資產折舊及退休金等之提列，必須使用合理之估計金額，因估計涉及判斷，與實際結果可能有所差異。

重要會計政策彙總說明如下：

資產與負債區分流動與非流動之標準

流動資產包括現金、主要為交易目的而持有之資產及預期於資產負債表日後十二個月內變現之資產；固定資產、無形資產及其他不屬於流動資產之資產為非流動資產。流動負債包括主要為交易目的而發生之負債及須於資產負債表日後十二個月內清償之負債，負債不屬於流動負債者為非流動負債。

公平價值變動列入損益之金融商品

公平價值變動列入損益之金融商品包括交易目的之金融資產或金融負債，以及於原始認列時，指定以公平價值衡量且公平價值變動認列為損益之金融資產或金融負債。原始認列時，係以公平價值加計交易成本衡量，續後評價時，以公平價值衡量且公平價值變動認列為當年度損益。投資後所收到之現金股利（含投資年度收到者）列為當年度收益。

衍生性商品未能符合避險會計者，係分類為交易目的之金融資產或金融負債。公平價值為正值時，列為金融資產；公平價值為負值時，列為金融負債。

公平價值之基礎：棉花期貨、選擇權及遠期外匯合約係資產負債表日之市場報價；無活絡市場之金融商品，以評價方法估計公平價值。

備供出售金融資產

備供出售金融資產於原始認列時，以公平價值衡量，並加計取得或發行之交易成本；後續評價以公平價值衡量，且其價值變動列為股東權益調整項目，累積之利益或損失於金融資產除列時，列入當年度損益。

現金股利於股東會決議日認列收益，但依據投資前淨利宣告之部分，係自投資成本減除。股票股利不列為投資收益，僅註記股數增加，並按增加後之總股數重新計算每股成本。

若有減損之客觀證據，則認列減損損失。若後續期間減損金額減少，備供出售權益商品之減損減少金額認列為股東權益調整項目。

收入認列及應收帳款、備抵呆帳

紡織品商品係於交易完成，商品所有權及風險承擔責任移轉予客戶時認列收入。銷貨退回及折讓係於估計發生年度列為銷貨之減項，相關銷貨成本則列為銷貨成本減項。

銷貨收入係按本公司與買方所協議交易對價（考量商業折扣及數量折扣後）之公平價值衡量；惟銷貨收入之對價為一年期以內之應收款時，其公平價值與到期值差異不大且交易量頻繁，則不按設算利率計算公平價值。

備抵呆帳係按應收款項之收回可能性評估提列。

存 貨

存貨係按加權平均成本與市價（重置成本或淨變現價值）孰低計價。

以成本衡量之金融資產

無法可靠衡量公平價值之權益商品投資，包括未上市（櫃）股票及興櫃股票等，以原始認列之成本衡量。股利之會計處理，與備供出售金融資產相似。若有減損之客觀證據，則認列減損損失，此減損金額不予迴轉。

採權益法之長期股權投資

本公司對被投資公司持有表決權股份達百分之二十以上或具有重大影響力者，採用權益法評價。

取得股權或首次採用權益法時，投資成本與股權淨值間之差額，按五年平均攤銷。惟自九十五年一月一日起，依新修訂財務會計準則公報之規定，改為先將投資成本予以分析處理，投資成本超過可辨認淨資產公平價值部分列為商譽。商譽不予攤銷，但每年定期進行減損測試，且發生特定事項或環境改變顯示商譽可能發生減損時，亦進行減損測試。若可辨認淨資產公平價值超過投資成本，則其差額就各非流動資產（非採權益法評價之金融資產、待處分資產、遞延所得稅資產及預付退休金或其他退休給付除外）公平價值等比例減少之，仍有差額時列為非常損益。自九十五年一月一日起，其以前取得之採權益法長期股權投資，尚未攤銷之餘額屬投資成本超過所取得股權淨值者，比照商譽處理，不再攤銷；原投資成本與股權淨值間之差額屬遞延貸項部分，依剩餘攤銷年限繼續攤銷。

被投資公司發行新股時，若未按持股比例認購，致使投資比例發生變動，並因而使投資之股權淨值發生增減時，其增減數調整資本公積及長期投資；前項調整如應借記資本公積，而長期投資所產生之資本公積餘額不足時，其差額借記保留盈餘。

與被投資公司間相互持股，係採用庫藏股票法認列損益。

固定及出租資產

固定及出租資產係按成本（或成本加重估增值）減累積折舊計價。重大更新及改良，作為資本支出；修理及維護支出，則作為當年度費用。預付設備款及未完工程支出款之資金利息，於資產達可使用狀態前，予以資本化，並列入相關資產成本中。

本公司自九十四年度起採用財務會計準則公報第三十五號「資產減損之會計處理準則」，是項會計準則之採用，並未對本公司財務報表有重大之影響。

固定及出租資產之折舊，係採用定率遞減法依照下列耐用年數計提：房屋及設備，3至55年；機器及設備，5至15年；器具及其他設備，3至15年。固定及出租資產重估增值，係按資產重估時之剩餘耐用年數計提折舊。固定及出租資產耐用年數屆滿仍繼續使用者，依原折舊方法按估計可繼續使用年數計提折舊。

固定及出租資產報廢或出售時，其成本、重估增值及相關之累積折舊均自帳上予以減除，因而產生之損益依其性質列為當年度之營業外收入及利益或費用及損失。

閒置資產

當固定資產已無使用價值時，按淨變現價值或帳面價值較低者轉列閒置資產，並將原科目之成本與累積折舊沖銷，差額認列損失，並於九十五年一月一日起，依相關函令規定按直線法繼續攤提折舊。

資產減損

倘資產（主要為固定資產、閒置資產、出租資產、遞延費用與採權益法之長期股權投資）以其相關可回收金額衡量帳面價值有重大減損時，就其減損部分認列損失。嗣後若資產可回收金額增加時，將減損損失之迴轉認列為利益，惟資產於減損損失迴轉後之帳面價值，不得超過該項資產在未認列減損損失之情況下，減除應提列攤銷後之帳面價值。已依法令規定辦理重估價者，則其減損先減少股東權益項下之未實現重估增值，不足數再認列損失；迴轉時，就原認列為損失之範圍內先認列利益，餘額再轉回未實現重估增值。但商譽減損損失不得迴轉。

遞延費用

遞延費用係按五至七年平均攤銷。

遞延盈益

遞延盈益係與採權益法計價之被投資公司間順流交易所產生之未實現利益，俟實現年度始予認列。

庫藏股票

收回已發行股票作為庫藏股票時，其屬買回者，將所支付成本借記「庫藏股票」科目。處分時，處分價格若高於帳面價值，其差額貸記「資本公積—庫藏股票交易」；若低於帳面價值，其差額沖抵同種類庫藏股票之交易所產生之資本公積，如有不足則借記保留盈餘。

員工退休金

屬確定給付退休辦法之退休金係按精算結果認列；屬確定提撥退休辦法之退休金，係於員工提供服務之期間，將應提撥之退休基金數額認列為當年度費用。

修正退休辦法時，所產生之前期服務成本自修正日起至該前期服務成本符合既得給付條件日止之平均年數，按直線法分攤認列為費用。確定給付退休辦法修訂時即符合既得給付條件者，立即認列為費用。

確定給付退休辦法發生縮減或清償時，將縮減或清償損益列入當年度之淨退休金成本。

所得稅

所得稅係作跨期間及同期間之分攤，即將可減除暫時性差異及未使用投資抵減之所得稅影響數認列為遞延所得稅資產，並評估其可實現性，認列備抵評價金額；應課稅暫時性差異之所得稅影響數認列為遞延所得稅負債。遞延所得稅資產或負債依其相關資產或負債之分類劃分為流動或非流動項目，無相關之資產或負債者，依預期迴轉期間之長短劃分為流動或非流動項目。

因購置設備或技術、研究發展、人才培訓及股權投資等所產生之所得稅抵減，採當期認列法辦理。

以前年度應付所得稅之調整，包含於當年度所得稅。

依所得稅法規定計算之未分配盈餘所加徵百分之十之所得稅，列為股東會決議年度所得稅費用。

本公司與子公司遠東資源開發公司之營利事業所得稅及未分配盈餘加徵之所得稅，係採行連結稅制合併結算申報，其會計處理係以合併基礎之當年度及遞延所得稅與子公司個別之當年度及遞延所得稅彙總金額之差額，於本公司合併調整，相關之撥補及撥付金額以應收款項或應付款項科目列帳。

「所得基本稅額條例」自九十五年一月一日開始施行，其計算基礎係依所得稅法規定計算之課稅所得額，再加計所得稅法及其他法律所享有之租稅減免，按行政院訂定之稅率（百分之十）計算基本稅額，該基本稅額與按所得稅法規定計算之稅額相較，擇其高者，繳納當年度之所得稅，本公司已將其影響考量於當年度所得稅中。

外幣交易及外幣財務報表之換算

非衍生性商品之外幣交易所產生之各項外幣資產、負債、收入或費用，按交易日之即期匯率折算新台幣金額入帳。

資產負債表日之外幣貨幣性資產或負債，按該日即期匯率予以調整，兌換差額列為當年度損益。

資產負債表日之外幣非貨幣性資產或負債，依公平價值衡量者，按該日即期匯率調整，所產生之兌換差額，屬公平價值變動認列為股東權益調整項目者，列為股東權益調整項目；屬公平價值變動認列為當年度損益者，列為當年度損益。以成本衡量者，則按交易日之歷史匯率衡量。

外幣長期投資採權益法者，以被投資公司之外幣財務報表換算後所得之股東權益做為依據，兌換差額列入累積換算調整數，作為股東權益之調整項目。

前述即期匯率係以主要往來銀行之中價為評價基礎。

避險之衍生性金融商品

係以公平價值評價，且其價值變動依所規避之風險列為當年度損益或股東權益調整項目。

避險會計

符合適用避險會計之所有條件時，以互抵方式認列避險工具及被避險項目之公平價值變動所產生之損益影響數，其會計處理方式如下：

- (一) 公平價值避險：衍生性避險工具之損益，或非衍生性金融商品帳面價值因匯率變動所產生之損益，立即認列為當年度損益；被避險項目因所規避之風險而產生之損益，係調整被避險項目之帳面價值並立即認列為當年度損益。
- (二) 現金流量避險：避險工具損益認列為股東權益調整項目，並於被避險之預期交易影響淨損益時，轉列為當年度損益；若被避險之預期交易將認列資產或負債，係於所認列資產或負債影響損益之年度內，轉列為當年度損益；若預期交易之避險將導致認列非金融資產或非金融負債，則作為該資產或該負債之原始成本或帳面價值之調整。但認列為股東權益調整項目之淨損失預期無法回收之金額，立即轉列當年度損失。

本公司從事之避險活動著重於維持淨利息收入與支出，以及控制市場價值風險。現金流量避險用以規避利率風險，公平價值避險用以規避淨現值風險。

科目重分類

九十四年度財務報表若干科目已予重新分類，俾配合九十五年度財務報表之表達方式。

三、會計變動之理由及其影響

本公司自九十五年一月一日起，採用新發布之財務會計準則公報第三十四號「金融商品之會計處理準則」及第三十六號「金融商品之表達與揭露」，以及各號公報配合新修訂之條文。

- (一) 首次適用新發布及修訂財務會計準則公報之影響數

首次適用前述新公報及相關公報修訂條文時，本公司將金融資產及金融負債（含衍生性商品）予以適當分類，原始帳列金額之調整，屬以公平價值衡量且公平價值變動認列為損益之金融商品或公平價值避險關係中之衍生性商品者，列為會計原則變動累積影響

數；屬備供出售金融商品以公平價值衡量，或現金流量避險關係中之衍生性商品者，列為股東權益調整項目。

首次適用上述公報之影響數彙總如下：

	列為會計原則變動 累積影響數(稅後)	列為股東權益 調整項目(稅後)
備供出售金融資產－流動	\$ -	\$ 41,090
避險之衍生性金融負債－非 流動	-	(85,465)
	<u>\$ -</u>	<u>(\$ 44,375)</u>

以上會計變動，並未對本公司九十五年度之稅前利益、純益及稅後每股盈餘產生影響。

(二)適用新發布及修訂財務會計準則公報之科目重分類

依財團法人中華民國會計研究發展基金會（九四）基秘字第〇一六號函之規定，於九十五年度首次適用財務會計準則公報第三十四號所編製之比較財務報表中，將九十四年度財務報表依九十五年度所使用之會計科目進行重分類，但不予以重編；當同類科目之評價方法不同，於附註敘明；且因實務上困難，未列示以前年度之擬制資料。

本公司對於金融商品之評價方法，採用不同之會計政策，九十五年度採用之會計政策詳見附註二，九十四年度採用之會計政策說明如下：

1.短期投資

短期投資具公開市場、隨時可以出售變現，且不以控制被投資公司或與其建立密切業務關係為目的之證券，採成本與市價孰低法評價，跌價損失列入當年度損益。投資於上市證券係以會計年度最末一個月之平均收盤價為市價之基礎。

2.遠期外匯合約

避險性質之遠期外匯買賣合約，若為規避外幣債權債務者，於訂約日以該日之即期匯率衡量入帳。訂約日即期匯率與約定遠期匯率間之差額於合約期間攤銷認列為當年度損益，資產負債表

日按該日即期匯率調整所產生之兌換差額，以及合約結清日產生之兌換差額，亦列為當年度損益。

規避可辨認外幣承諾匯率變動風險之遠期外匯買賣合約，其兌換差額均遞延至實際交易發生時調整該外幣承諾之交易價格。惟兌換損失之遞延，以調整後之資產成本不超過其市價為限。

非避險性質之遠期外匯買賣合約，於訂約日以約定之遠期匯率入帳。資產負債表日以剩餘期間之遠期匯率調整，兌換差額列為當年度損益。合約結清日產生之兌換差額，亦列為當年度損益。

遠期外匯買賣合約所產生之應收及應付款項餘額互為抵減，其差額列為資產或負債（帳列其他金融資產或其他應付款項）。

配合本公司自九十五年一月一日採用新發布及修訂之財務會計準則公報，九十四年度財務報表予以重分類如下：

	九 十 四 年 十二月三十一日 (重分類前)	九 十 四 年 十二月三十一日 (重分類後)
<u>資產負債表</u>		
短期投資	\$ 20,710	\$ -
採成本法之長期股權投資	246,126	-
存出保證金	39,932	-
長期股權投資未實現跌價損失	(632,230)	-
公平價值變動列入損益之金融資產—流動	-	39,932
備供出售金融資產—流動	-	20,710
以成本衡量之金融資產—非流動	-	246,126
金融商品未實現損失	-	(632,230)
<u>損益表</u>		
銷貨成本	(3,884)	-
金融資產評價利益	-	3,884

本公司自九十五年一月一日起，採用新修訂之財務會計準則公報第一號「財務會計觀念架構及財務報表之編製」、第五號「採權益法之長期股權投資會計處理準則」及第二十五號「企業合併—購買法之會計處理」。前述公報之修訂，主要包括商譽不再攤銷，以及長期股權投

資之投資成本與股權淨值間之差額，應予以分析處理，屬商譽者，續後進行減損測試而不得攤銷該商譽等。採用新修訂條文對九十五年度繼續營業部門淨利增加 26,441 仟元，但不產生會計原則變動累積影響數，稅後每股盈餘增加 0.006 元。

四、現金

	九 十 五 年 十二月三十一日	九 十 四 年 十二月三十一日
庫存現金及零用金	\$ 3,636	\$ 3,216
支票存款	25,258	53,540
活期存款	824,238	397,058
定期存款一年收益率：九十五年 2.60%-5.33%，九十四年 1.2%-2.2%	<u>1,163,451</u>	<u>3,199,375</u>
	<u>\$ 2,016,583</u>	<u>\$ 3,653,189</u>

截至九十五年底止，本公司存於美國紐約之銀行存款金額為 354 仟元（美金 11 仟元）。

五、公平價值變動列入損益之金融資產—流動

本公司分類為交易目的之金融商品相關資訊如下：

	九 十 五 年 十二月三十一日	九 十 四 年 十二月三十一日
<u>交易目的之金融資產</u>		
棉花期貨	\$ 16,981	\$ 36,048
評價調整	<u>4,707</u>	<u>3,884</u>
	<u>\$ 21,688</u>	<u>\$ 39,932</u>

本公司於九十五及九十四年度從事棉花期貨交易之目的，主要係為規避原棉價格波動所產生之風險。本公司之原棉價格財務避險策略係以達成規避大部分市場價格風險為目的，惟因相關交易文件未能符合避險會計規定之要求，故於會計處理上依規定分類為交易目的。

於九十五年及九十四年底，尚未到期之棉花期貨合約如下：

	期 貨 月 份	口 數	合 約 金 額 (仟 元)
<u>九十五年底</u>			
棉花期貨合約	2007年5月	50	USD 1,346 /NTD43,784
	2007年7月	50	USD 1,376 /NTD44,760
<u>九十四年底</u>			
棉花期貨合約	2006年3月	20	USD 501 /NTD16,187
	2006年5月	110	USD 2,931 /NTD98,436

另本公司於九十五及九十四年度從事賣出選擇權交易及非避險性質遠期外匯交易之目的，主要係為賺取權利金及匯率變動之差價。

本公司於九十五年及九十四年底並未有未平倉之遠期外匯或選擇權合約。

本公司於九十五及九十四年度，因交易目的之金融資產所產生之淨利益分別為 12,078 仟元及 54,647 仟元。另九十五及九十四年度因交易目的之金融負債所產生之淨利益分別為 20,333 仟元及 7,124 仟元。

六 備供出售金融資產－流動

	九 十 五 年 十二月三十一日	九 十 四 年 十二月三十一日
上市公司股票－裕民航運公司	\$ -	\$ 20,710
市 價	\$ -	\$ 60,740

七 存貨－淨額

	九 十 五 年 十二月三十一日	九 十 四 年 十二月三十一日
製 成 品	\$ 2,193,178	\$ 2,403,920
在 製 品	1,753,327	1,748,789
原 料	2,094,814	1,928,420
物 料	<u>323,624</u>	<u>424,290</u>
	6,364,943	6,505,419
減：備抵跌價損失	<u>775,000</u>	<u>741,000</u>
	<u>\$ 5,589,943</u>	<u>\$ 5,764,419</u>

截至九十五年底止，存貨之投保金額計約 8,630,524 仟元。

八、以成本衡量之金融資產－非流動

	九十五年十二月三十一日		九十四年十二月三十一日	
	帳列金額	持股%	帳列金額	持股%
未上市及未上櫃公司股票				
漢通創業投資公司	\$ 70,129	3.63	\$ 70,129	3.63
新世紀資通公司	39,226	0.10	39,948	0.10
東信電訊公司	-	-	136,049	4.24
	<u>\$ 109,355</u>		<u>\$ 246,126</u>	

本公司所持有之上述股票投資，因無活絡市場公開報價且其公平價值無法可靠衡量，故以成本衡量。

東信電訊股份有限公司與台亞國際電信股份有限公司業於九十四年十二月二十九日經雙方董事會決議，依企業併購法第十九條規定進行合併，並訂九十五年一月一日為合併基準日，合併後存續公司為台亞國際公司，本公司所持有原東信電訊公司之普通股股份計 11,469 仟股，依前揭董事會決議以每股 14.68 元換發現金為對價，合計收取 167,863 仟元，本公司已全數沖銷對該公司之投資，並認列處分利益 31,814 仟元。前述收購價格，本公司認為偏低，已提出異議，並進行訴訟程序中。截至財務報表出具日止，尚在台北地方法院審理中。

本公司以成本衡量之金融資產－非流動項下之被投資公司，經評估投資價值確已減損且回復之希望甚小，已提列減損損失之明細如下：

	九十五年年度	九十四年度
新世紀資通公司	\$ 722	\$ 4,968
東信電訊公司	-	187,178
	<u>\$ 722</u>	<u>\$192,146</u>

九、採權益法之長期股權投資

	九十五年十二月三十一日		九十四年十二月三十一日	
	帳列金額	持股%	帳列金額	持股%
上市公司				
亞洲水泥公司	\$ 10,896,207	24.05	\$ 9,070,470	24.05
遠東百貨公司	3,373,879	16.80	2,945,304	16.80
東聯化學公司	1,050,638	9.21	1,021,977	9.23
遠東國際商業銀行	737,454	3.88	817,850	3.90
宏遠興業公司	1,562	0.03	1,608	0.03
	<u>16,059,740</u>		<u>13,857,209</u>	

(接次頁)

(承前頁)

	九十五年十二月三十一日		九十四年十二月三十一日	
	帳列金額	持股%	帳列金額	持股%
未上市及未上櫃公司				
遠鼎投資公司	\$ 35,290,956	100.00	\$ 33,958,843	100.00
遠東資源開發公司(附註十)	15,278,067	100.00	15,180,137	100.00
遠通投資公司	7,337,498	100.00	7,786,602	100.00
百慕達遠東投資公司	3,019,511	100.00	1,609,883	100.00
開元國際投資公司	2,990,015	100.00	1,938,285	100.00
遠鼎公司	2,699,585	37.13	2,585,069	37.13
Far Eastern Polytex (Holding) Ltd.	2,498,785	100.00	-	-
亞東證券公司	2,231,127	19.65	2,158,065	19.65
鼎元國際投資公司	2,021,785	100.00	2,016,399	100.00
英威達遠東石化公司	1,415,538	21.00	1,668,733	21.00
遠揚建設公司	1,275,600	65.11	982,545	65.11
遠東化聚工業公司	1,098,743	37.79	545,228	15.17
太平洋流通投資公司	1,093,750	16.83	1,117,546	26.89
安和製衣公司	922,968	100.00	1,476,572	100.00
高雄富國製衣公司	92,760	99.99	94,576	99.99
鼎鼎大飯店公司	53,748	19.00	60,011	19.00
遠紡實業公司	4,171	4.00	4,419	4.00
馬來西亞製衣公司	-	-	18,760	56.17
	<u>79,324,607</u>		<u>73,201,673</u>	
	<u>\$ 95,384,347</u>		<u>\$ 87,058,882</u>	

本公司及子公司九十五及九十四年度共同持有遠東百貨公司、宏遠興業公司、太平洋流通投資公司、亞東證券公司及遠紡實業公司；九十四年度持有遠東化聚工業公司之股權合計超過 20%，因是本公司對各該公司之投資採權益法計價。

另對遠東國際商業銀行、東聯化學公司及鼎鼎大飯店公司有表決權股份雖未達百分之二十，但對被投資公司有重大影響力，故採用權益法計價。

上述採權益法之長期股權投資及其相關之投資損益，係依經會計師查核之同期間財務報表計算。

遠東化聚工業公司於九十四年八月二十二日向香港聯交所及證監會提出私有化建議案之申請，並於九十四年八月三十日獲核准正式公告本建議案。此項私有化建議已經香港聯交所核准，自九十四年十一月十八日自香港創業版下市，並自該日起停止交易。

本公司於九十五年十二月出售馬來西亞製衣公司之全部持股予遠鼎投資公司之被投資公司大聚化學纖維公司，共 44 仟股。處分總金額為 209,992 仟元，並認列已實現處分投資利益 139,964 仟元。

本公司於九十五年間認購子公司 Far Eastern Polytex (Holding) Limited. 現金增資普通股股票共 38 仟股，每股美金 2,000 元，合計新台幣 2,502,777 仟元。

本公司之轉投資公司太平洋流通投資公司於九十五年七月十七日辦理現金增資發行新股，本公司、被投資公司開元國際投資公司、鼎元國際投資公司及遠通投資公司均因資金調度而放棄認購，而由被投資公司安和製衣公司、遠鼎投資公司及大聚化學纖維公司共同認購 60,508 仟股，每股 13.9 元，合計 841,061 仟元。另太平洋流通投資公司此次增資前本公司及本公司加計被投資公司後之持股比例分別為 26.89% 及 44.84%，此次增資後分別降為 16.83% 及 43.13%。

採權益法之上市公司股權投資依九十五年底股票收盤價及九十四年十二月份股票平均收盤價計算之市價分別為 25,331,913 仟元及 16,666,893 仟元。

本公司投資於採權益法評價之被投資公司所產生之投資成本與股權淨值間差額，係屬商譽，因自九十五年一月一日起採用財務會計準則公報相關新修訂條文，不再攤銷，其九十五年年初餘額為 99,821 仟元，本年度並無變動。

本公司之子公司遠通投資公司及遠傳電信公司（本公司為其最終母公司）轉投資之遠通電收公司參與「民間參與高速公路電子收費系統建置及營運」招商案（以下簡稱 ETC 案），於九十三年二月二十六日經交通部台灣區國道高速公路局（以下簡稱高公局）公佈為最優申請人，並已於九十三年四月二十七日與高公局完成「民間參與高速公路電子收費系統建置及營運」契約之簽訂，契約期間自九十三年四月二十七日開始起算，包括「建置期間」及「營運期間」，合計二十年。遠通電收公司已於九十五年二月十日完成高速公路電子收費系統之建置，並經高公局查核驗證合格，報經交通部核備後開始營運測試，正式進入「營運測試期間」。

九十五年二月二十四日台北高等行政法院以高公局在協商程序中違反平等公益原則，撤銷遠通電收公司最優申請人之資格，嗣後並經最高行政法院於九十五年八月三日維持原判決確定，遠通電收公司因而喪失最優申請人資格。高公局為依判決結果重新甄選最優申請人，故已於九十五年十二月五日公告重為第二階段甄審作業，遠通電收公司亦已於九十五年十二月二十五日申請參加第二階段甄選，截至九十六年三月五日止，甄審作業尚在進行中。

遠通投資公司及遠傳電信公司投資遠通電收公司，原本期待能為台灣打造第一條智慧型高速公路，為台灣總體經濟創造極大的效益。但自從遠通電收公司設立以來，歷經無端政治衝擊及部分媒體未經查證的誹謗，使遠通電收公司遭受一連串莫須有之罪名打擊，連帶地也增加營運的風險及影響公司的信譽，遠通投資公司及遠傳電信公司為此深感無奈。但為台灣長遠經濟的考量，使政府可在全新的基礎上，重新規劃 ETC 的未來，讓台灣的高速公路，因為有了 ETC，提升社會的運載效率與國家經濟的競爭力，本公司於九十五年八月十一日宣佈，擬將遠通投資公司及遠傳電信公司持有之所有遠通電收公司持股帳列金額 485,292 仟元（截至九十五年十二月三十一日為止）全數無條件捐贈予中華民國政府或公益基金。該捐贈案，分別經遠傳電信公司九十五年八月二十二日及遠通投資公司九十五年八月二十三日之董事會決議通過，目前待甄審結果及政府同意後即可執行。

上述本公司直接、間接持有股權超過百分之五十及有實質控制力之長期股權投資，遠鼎投資公司、遠東資源開發公司、遠通投資公司、百慕達遠東投資公司、開元國際投資公司、Far Eastern Polytex (Holding) Ltd.、鼎元國際投資公司、遠揚建設公司、遠東化聚工業公司、安和製衣公司、高雄富國製衣公司及遠紡實業公司之帳目業已併入編製九十五年度之合併財務報表。

九十四年度之合併財務報表個體包括本公司、遠鼎投資公司、遠東資源開發公司、遠通投資公司、百慕達遠東投資公司、開元國際投資公司、鼎元國際投資公司、遠揚建設公司、遠東化聚工業公司、安和製衣公司、高雄富國製衣公司、遠紡實業公司及馬來西亞製衣公司。

十、固定資產

	九 十 五 年 十二月三十一日	九 十 四 年 十二月三十一日
成 本	<u>\$ 48,289,926</u>	<u>\$ 47,621,159</u>
重估增值		
土 地	2,647,082	2,647,082
房屋及設備	250,778	198,588
機器及設備	185,864	202,775
器具及其他設備	<u>6,242</u>	<u>6,655</u>
	<u>3,089,966</u>	<u>3,055,100</u>
成本及重估增值合計	<u>51,379,892</u>	<u>50,676,259</u>
累積折舊		
成 本		
房屋及設備	3,166,635	2,964,540
機器及設備	32,911,286	31,869,540
器具及其他設備	<u>1,836,342</u>	<u>1,701,991</u>
	<u>37,914,263</u>	<u>36,536,071</u>
重估增值		
房屋及設備	163,690	123,079
機器及設備	185,542	202,504
器具及其他設備	<u>6,242</u>	<u>6,547</u>
	<u>355,474</u>	<u>332,130</u>
累積折舊合計	<u>38,269,737</u>	<u>36,868,201</u>
	13,110,155	13,808,058
未完工程	2,186,550	2,171,188
預付設備款	<u>55,465</u>	<u>307,454</u>
固定資產淨額	<u>\$ 15,352,170</u>	<u>\$ 16,286,700</u>

本公司依有關法令規定，對固定資產及出租資產（參閱附註十一），於七十二年辦理土地以外資產重估，並於八十三年辦理土地重估。一方面以重估增值增加固定資產及出租資產，另一方面分別增加土地增值稅準備及未實現重估增值。

九十五及九十四年度固定資產之折舊費用分別為 2,006,022 仟元及 2,055,315 仟元。

利息資本化相關資訊如下：

	九 十 五 年 度	九 十 四 年 度
利息總額	\$923,249	\$760,173
利息資本化金額（列入未完工程）	53,881	41,717
利息資本化利率	2.15-2.5%	1.86%

本公司與亞洲水泥公司於七十八年三月三十一日將共有座落於敦化南路之土地（面積合計 10,729 平方公尺，各持分二分之一），設定三十年地上權（不含建造期間）予遠鼎公司（由本公司及子公司共同持有股權 49.9%），由遠鼎公司出資興建遠東企業大樓，遠鼎公司不支付地租，但須將其出資完成之上述大樓分別按 12%、12%、76% 之比例登記為本公司、亞洲水泥公司及遠鼎公司所共有，作為其使用土地之對價。上述地上權期滿時，由本公司及亞洲水泥公司依大樓帳面價值作價，共同買受遠鼎公司之持有大樓所有權之百分之七十六。

未完工程主要係新埔光學膜廠擴建案正進行中，預計於九十六年度中完成。

本公司於九十二年九月二日將投資事業部之不動產開發等相關業務之營業價值（包括部分固定、非營業資產及農業用地等），以新設分割之方式，投資成立由本公司 100% 持股之遠東資源開發公司，前段所述地上權屆滿時，由本公司及亞洲水泥公司共同買受遠鼎公司持有大樓所有權之權利，亦一併移轉予遠東資源開發公司。

土地稅法於九十四年一月三十日修正，其有關土地增值稅永久調降之規定自九十四年二月一日起施行。本公司列於負債項下之土地增值稅準備，依修正後土地稅法規定計算後，調整減少負債並轉列股東權益之未實現重估增值 679,266 仟元。

截至九十五年底止，固定資產及非營業用資產之投保金額計 19,587,533 仟元。

六、非營業用資產－淨額

非營業用資產主要係包括出租資產及閒置資產：

	九 十 五 年		十 二 月		三 十 一 日	
	成 本	重 估 增 值 (附註十)	成 本	重 估 增 值 (附註十)	累 基 減 損	未 折 減 餘 額
出租資產－						
營業租賃						
土 地	\$ 8,849	\$ 26,736	\$ -	\$ -	\$ -	\$ 35,585
房屋及設備	9,025	1,201	958	53	-	9,215
機器及設備	11	6	7	2	-	8
器具及其他設備	504	-	104	-	-	400
	<u>18,389</u>	<u>27,943</u>	<u>1,069</u>	<u>55</u>	<u>-</u>	<u>45,208</u>

(接次頁)

(承前頁)

	九 十 五 年 十 二 月 三 十 一 日					
	重 估 增 值		累 積 折 舊		累 積 減 損	未 折 減 餘 額
	成 本	(附 註 十)	成 本	(附 註 十)		
<u>閒置資產</u>						
土 地	\$ 938	\$ 38,378	\$ -	\$ -	\$ -	\$ 39,316
房屋及設備	279,629	8,419	50,327	408	22,709	214,604
機器及設備	403,289	10	81,866	10	24,775	296,648
器具及其他設備	<u>3,955</u>	<u>-</u>	<u>3,955</u>	<u>-</u>	<u>-</u>	<u>-</u>
	<u>687,811</u>	<u>46,807</u>	<u>136,148</u>	<u>418</u>	<u>47,484</u>	<u>550,568</u>
	<u>\$ 706,200</u>	<u>\$ 74,750</u>	<u>\$ 137,217</u>	<u>\$ 473</u>	<u>\$ 47,484</u>	<u>\$ 595,776</u>
	九 十 四 年 十 二 月 三 十 一 日					
	重 估 增 值		累 積 折 舊		累 計 減 損	未 折 減 餘 額
	成 本	(附 註 十)	成 本	(附 註 十)		
<u>出租資產—</u>						
<u>營業租賃</u>						
土 地	\$ 8,849	\$ 26,736	\$ -	\$ -	\$ -	\$ 35,585
房屋及設備	10,115	1,257	1,091	55	-	10,226
機器及設備	17	10	6	4	-	17
器具及其他設備	<u>610</u>	<u>-</u>	<u>106</u>	<u>-</u>	<u>-</u>	<u>504</u>
	<u>19,591</u>	<u>28,003</u>	<u>1,203</u>	<u>59</u>	<u>-</u>	<u>46,332</u>
<u>閒置資產</u>						
土 地	938	38,378	-	-	-	39,316
房屋及設備	190,758	9,707	21,414	1,567	-	177,484
機器及設備	512,783	81	124,181	75	-	388,608
器具及其他設備	<u>3,297</u>	<u>-</u>	<u>2,183</u>	<u>-</u>	<u>-</u>	<u>1,114</u>
	<u>707,776</u>	<u>48,166</u>	<u>147,778</u>	<u>1,642</u>	<u>-</u>	<u>606,522</u>
	<u>\$ 727,367</u>	<u>\$ 76,169</u>	<u>\$ 148,981</u>	<u>\$ 1,701</u>	<u>\$ -</u>	<u>\$ 652,854</u>

九十五及九十四年度出租資產之折舊費用分別為 1,124 仟元及 1,262 仟元。

三 農業用地

	九 十 五 年 十二月三十一日	九 十 四 年 十二月三十一日
成 本	\$248,104	\$248,104
重估增值	<u>44,540</u>	<u>44,540</u>
成本及重估增值合計	<u>\$292,644</u>	<u>\$292,644</u>

農業用地係暫以第三人名義為所有權登記，受託人已出具切結書或已辦理土地設定抵押於本公司。

三 短期借款

	九 十 五 年 十二月三十一日	九 十 四 年 十二月三十一日
銀行信用借款，年利率九十五年 1.73%-6.4667%，借款餘額包 括 84,750 仟美元；九十四年 1.3%-5.4482%，借款餘額包括 64,986 仟美元	\$ 4,699,185	\$ 4,848,014
銀行抵押借款，年利率九十五年 1.75%-6.334%，借款餘額包括 1,217 仟美元；九十四年 4.8%，借款餘額包括 135 仟美 元	<u>109,768</u>	<u>4,456</u>
	<u>\$ 4,808,953</u>	<u>\$ 4,852,470</u>

四 應付短期票券

係應付商業本票，每筆票券期限均不超過一年，年貼現率九十五年及九十四年底分別 1.798% 及 1.548%-1.558%。

五 長期負債

	一 年 內 到 期	一 年 後 到 期	合 計
<u>九十五年十二月三十一日</u>			
長期借款			
銀行借款	\$ -	\$24,980,000	\$24,980,000
不可轉換公司債	<u>2,000,000</u>	<u>5,500,000</u>	<u>7,500,000</u>
	<u>\$ 2,000,000</u>	<u>\$30,480,000</u>	<u>\$32,480,000</u>
<u>九十四年十二月三十一日</u>			
長期借款			
銀行借款	\$ 450,000	\$20,810,000	\$21,260,000
應付商業本票	-	<u>1,199,465</u>	<u>1,199,465</u>
	450,000	22,009,465	22,459,465
不可轉換公司債	<u>2,300,000</u>	<u>7,500,000</u>	<u>9,800,000</u>
	<u>\$ 2,750,000</u>	<u>\$29,509,465</u>	<u>\$32,259,465</u>

銀行借款，係以新台幣償還，到期一次償付不等之金額，至九十九年二月償清，年利率九十五年及九十四年底分別為 1.7%-2.64% 及 1.45%-4.045%

應付商業本票年貼現率九十四年底為 1.888%-2.088%，將於一年內到期。惟基於借款合同，本公司於到期時，可於融資額度內繼續發行。

不可轉換公司債到期按債券面額一次以新台幣償付，至九十八年八月底前還清，年利率九十五年及九十四年底分別為 0%-5.301% 及 0%-5.546%。

本公司於九十一年六月二十六日發行國內第六十八次有擔保不可轉換公司債，發行總額為二十億元，分甲、乙、丙、丁及戊券，每張票面金額壹佰萬元，發行期限為五年，到期時按債券面額一次還本，年利率 5.281%-5.301%，自發行日起每季單利計息，每年付息一次。

本公司於九十二年一月二十八日發行國內第六十九次有擔保不可轉換公司債，發行總額為十億元，分甲、乙、丙及丁券，每張票面金額壹佰萬元，發行期限為五年，到期時按債券面額一次還本，年利率為 0%，自發行日起每半年單利計息，每年付息一次。

本公司於九十二年八月四～六日發行國內第七十次有擔保不可轉換公司債，發行總額為二十億元，分 A、B、C、D 及 E 券，每張票面金額壹仟萬元，發行期限為五年，到期時按債券面額一次還本，年利率為 0%，自發行日起每半年單利計息，每半年付息一次。

本公司於九十二年十月二十二日發行國內第七十一次有擔保不可轉換公司債，發行總額為十億元，分甲、乙券，每張票面金額壹仟萬元，發行期限為五年，到期時按債券面額一次還本，年利率為 0%，自發行日起每半年單利計息，每年付息一次。

本公司於九十三年八月十三日發行國內第七十二次有擔保不可轉換公司債，發行總額為十五億元，分甲、乙及丙券，每張票面金額壹仟萬元，發行期限為五年，到期時按債券面額一次還本，年利率為 1.74%，自發行日起每季單利計息，每年付息一次。

為規避第六十八、六十九、七十、七十一及七十二次有擔保不可轉換公司債之利率風險，本公司已承作應付公司債利率交換合約。

截至九十五年底止，本公司已訂約尚未動用之銀行融資額度共計約 23,464,159 仟元（含與子公司遠鼎投資公司共用之額度 800,000 仟元）。

六、股東權益

依照法令規定，資本公積除彌補公司虧損外，不得使用，但超過票面金額發行股票所得之溢額（包括以超過面額發行普通股、因合併而發行股票之股本溢價及庫藏股票交易等）及受領贈與之所得產生之資本公積，得撥充資本，按股東原有股份之比例發給新股；其撥充股本，每年以一定比例為限。依權益法計價之長期股權投資認列之資本公積，不得作為任何用途。

本公司章程規定，每年度決算如有盈餘，於依法繳納營利事業所得稅後，應先彌補歷年虧損，如尚有盈餘，於提列法定盈餘公積百分之十後，並依法令規定提列特別盈餘公積後，連同上年度累積未分配盈餘，作為可供分配之盈餘，惟得視業務狀況酌予保留一部分後，按下列比率分配：

股 息	60%
股東紅利	33%
員工紅利	4%
董監事酬勞	3%

上述盈餘分配案，應於次年度股東常會議決之，並列於盈餘分配年度之財務報表內。本公司股利應參酌所營事業景氣變化之特性，考量各項產品或服務所處生命週期對未來資金之需求與稅制之影響，在維持穩定股利之目標下，依本公司章程所訂比率分配之。股利之發放，除有改善財務結構及支應轉投資、產能擴充或其他重大資本支出等資金需求外，其現金股利部分原則上不低於當年度股息及股東紅利總和百分之十。

本公司分配盈餘時，必須依法令規定就當年度（及以前年度）股東權益減項金額（惟庫藏股票除外），分別自當年度稅後盈餘及前期累積未分配盈餘提列特別盈餘公積，嗣後股東權益減項數額有迴轉時，得就迴轉部分分配盈餘。

法定盈餘公積應提撥至其餘額達公司實收股本總額時為止。法定盈餘公積得用以彌補虧損；且當其餘額已達實收股本 50% 時，得保留法定盈餘公積達實收股本 50% 之半數，其餘部分得以撥充資本。

本公司股東常會分別於九十五年六月十三日及九十四年六月十四日決議之九十四及九十三年度盈餘分配案及每股股利如下：

	盈 餘 分 配 案		每 股 股 利 (元)	
	九 十 四 年 度	九 十 三 年 度	九 十 四 年 度	九 十 三 年 度
提列法定公積	\$ 820,944	\$ 919,265	\$ -	\$ -
現金股利	4,103,633	3,799,661	1.0	1.0
股票股利	2,462,180	3,039,728	0.6	0.8
董監事酬勞—現金	211,800	220,625	-	-
員工紅利—現金	282,401	294,167	-	-
	<u>\$ 7,880,958</u>	<u>\$ 8,273,446</u>	<u>\$ 1.6</u>	<u>\$ 1.8</u>

上述九十四年度盈餘分配案，業經本公司董事會決議以九十五年八月二十三日為增資基準日，並已於九十五年九月二十六日完成變更登記。

若上述配發員工紅利及董監事酬勞係於九十四及九十三年度以費用列帳，則九十四及九十三年度稅後基本每股盈餘（分別依九十四及九十三年度加權流通在外股數計算）將分別由 2.04 元及 2.43 元減少為 1.92 元及 2.30 元。

本公司九十五年度盈餘分配議案，截至九十六年三月五日止，尚未經董事會通過，有關董事會通過擬議及股東會決議盈餘分派情形，請至台灣證券交易所之「公開資訊觀測站」查詢。

本公司若分配屬於八十七年度（含）以後未分配盈餘時，除屬非中華民國境內居住者之股東外，其餘股東可按股利分配日之稅額扣抵比率計算可分配之股東可扣抵稅額。

七. 庫藏股票（普通股）

九十四年度

（單位：仟股）

收 回 原 因	年 初 股 數	增	加 減	少	年 底 股 數
子公司持有母公司股票自長期股權投資轉列庫藏股票	<u>711</u>	<u>2</u>	<u>713</u>	<u>-</u>	<u>-</u>

本公司於九十一年度，依母公司持股比例將子公司帳列轉投資母公司短期投資之帳面價值 7,773 仟元轉列庫藏股票，各子公司已於九十四年度第四季將持有母公司股票全數出售。

根據證券交易法規定，公司買回股份不得超過已發行股份總數百分之十，收回股份之總金額不得逾保留盈餘加發行股份溢價及已實現之資本公積；買回之股份，不得質押，且於未轉讓前不得享有股東權利。本公司買回之股份，應於買回之日起三年內將其轉換（轉讓），逾期未轉換（轉讓）者，視為公司未發行股份，並應辦理變更登記。

六、所得稅

依據財政部九十二年二月十二日台財稅第九一四五八三九號函「營利事業依金融控股公司法第四十九條及企業併購法第四十條規定合併辦理營利事業所得稅申報處理原則」之規定，股份有限公司依企業併購法第四十條規定，因進行合併、分割或依同法第二十七條至第二十九條規定收購，而持有其本國子公司股份達已發行股份總數百分之九十，自其持有期間在一個課稅年度內滿十二個月之年度起，得選擇以該併購母公司為納稅義務人，合併申報營利事業所得稅。

本公司自九十四年度之營利事業所得稅結算申報及九十三年度未分配盈餘申報起，係與子公司遠東資源開發公司，合併辦理結算申報，並以本公司為該合併結算申報之納稅義務人。

(一)帳列稅前利益按法定稅率計算之所得稅與當年度應負擔所得稅費用調節如下：

	<u>九 十 五 年 度</u>	<u>九 十 四 年 度</u>
稅前利益按法定稅率（25%）		
計算之稅額	\$ 2,077,483	\$ 2,087,536
所得稅調整項目之稅額影響		
免稅所得	(1,873)	(17,224)
永久性差異	(2,195,432)	(2,611,529)
暫時性差異	119,822	541,217
未分配盈餘稅加徵 10%	50,240	-
當期抵用之投資抵減	(50,240)	-
採行連結稅制合併結算申報		
影響數	(<u>28,339</u>)	(<u>33,169</u>)
應納所得稅	(<u>\$ 28,339</u>)	(<u>\$ 33,169</u>)

所得稅利益之構成項目如下：

	九 十 五 年 度	九 十 四 年 度
當年度應納所得稅	(\$ 28,339)	(\$ 33,169)
以前年度所得稅調整	<u>1,129</u>	<u>-</u>
	<u>(\$ 27,210)</u>	<u>(\$ 33,169)</u>

(二)遞延所得稅淨資產明細如下：

	九 十 五 年 十二月三十一日	九 十 四 年 十二月三十一日
流 動		
遞延所得稅資產		
備抵存貨跌價損失	\$ 208,996	\$ 257,500
未實現兌換損失	6,783	-
遞延所得稅負債		
未實現兌換利益	<u>-</u>	(<u>5,408</u>)
遞延所得稅淨資產	<u>\$ 215,779</u>	<u>\$ 252,092</u>
非 流 動		
遞延所得稅資產		
投資抵減	\$ 243,965	\$ 391,189
提列應計退休金負債	358,046	314,678
採權益法認列之投資損失	273,561	193,892
備抵資產跌價損失	146,512	139,870
長期投資已實現跌價損失	<u>49,007</u>	<u>48,826</u>
	1,071,091	1,088,455
減：備抵評價	<u>723,999</u>	<u>777,676</u>
遞延所得稅淨資產	<u>\$ 347,092</u>	<u>\$ 310,779</u>

(三)九十五年底所得稅抵減資訊如下：

法 令 依 據	抵 減 項 目	可 抵 減 總 額	尚 未 抵 減 餘 額	最 後 抵 減 年 度
促進產業升級條例	自動化設備	\$107,916	\$107,916	九十九年
	研究與發展支出	128,169	128,169	九十八年
	人才培訓	4,326	4,326	九十八年
	投資新興重要性產業	<u>3,554</u>	<u>3,554</u>	九十八年
		<u>\$243,965</u>	<u>\$243,965</u>	

本公司截至九十三年度止之所得稅申報案，業經稅捐稽徵機關核定。

(四)兩稅合一相關資訊：

	九 十 五 年 十二月三十一日	九 十 四 年 十二月三十一日
股東可扣抵稅額帳戶	<u>\$304,881</u>	<u>\$149,352</u>

九十五年度預計及九十四年度實際盈餘分配之稅額扣抵比率分別為 2.41% 及 15.15%。

由於本公司得分配予股東之可扣抵稅額，應以股利盈餘分配日之股東可扣抵稅額帳戶之餘額為計算基礎。因是九十五年底預計盈餘分配之稅額扣抵比率可能會因本公司依所得稅法規定預計可能產生之各項可扣抵稅額與實際不同而須調整。

九十五年及九十四年底未分配盈餘均無屬八十七年度以前盈餘。

六 用人、折舊及攤銷費用

	九 十 五 年	年 度	
	屬於營業成本者	屬於營業費用者	合 計
用人費用			
薪資費用	\$2,295,014	\$ 806,504	\$3,101,518
勞健保費用	182,723	46,704	229,427
退休金費用	278,296	90,580	368,876
其他用人費用	113,803	73,877	187,680
折舊費用	1,864,769	141,253	2,006,022
攤銷費用	<u>4,455</u>	<u>44,103</u>	<u>48,558</u>
	<u>\$4,739,060</u>	<u>\$1,203,021</u>	<u>\$5,942,081</u>

	九 十 四 年	年 度	
	屬於營業成本者	屬於營業費用者	合 計
用人費用			
薪資費用	\$2,431,534	\$ 763,573	\$3,195,107
勞健保費用	190,878	43,166	234,044
退休金費用	261,868	85,677	347,545
其他用人費用	112,648	40,129	152,777
折舊費用	1,922,712	132,603	2,055,315
攤銷費用	<u>6,410</u>	<u>47,866</u>	<u>54,276</u>
	<u>\$4,926,050</u>	<u>\$1,113,014</u>	<u>\$6,039,064</u>

三、每股盈餘

計算每股盈餘之分子及分母揭露如下：

	金額 (分子)		股數 (分母) (仟股)	每股盈餘 (元)	
	稅 前	稅 後		稅 前	稅 後
<u>九十五年度</u>					
基本每股盈餘	<u>\$8,309,973</u>	<u>\$8,337,183</u>	<u>4,349,851</u>	<u>\$ 1.91</u>	<u>\$ 1.92</u>
<u>九十四年度</u>					
基本每股盈餘	<u>\$8,350,185</u>	<u>\$8,383,354</u>	<u>4,349,095</u>	<u>\$ 1.92</u>	<u>\$ 1.93</u>
假設子公司持有母公司股 票不視為庫藏股票而作 為投資時之擬制資料					
基本每股盈餘	<u>\$8,351,247</u>	<u>\$8,384,416</u>	<u>4,349,851</u>	<u>\$ 1.92</u>	<u>\$ 1.93</u>

計算九十四年度基本每股盈餘時，無償配股之影響已列入追溯調整。九十四年度稅前及稅後基本每股盈餘，因追溯調整，分別由 2.04 元及 2.04 元減少為 1.92 元及 1.93 元。

二、員工退休金

「勞工退休金條例」自九十四年七月一日起施行，六月三十日以前受聘雇之員工且於七月一日在職者，得選擇繼續適用「勞動基準法」有關之退休金規定，或適用該條例之退休金制度並保留適用該條例前之工作年資。九十四年七月一日以後新進之員工只適用「勞工退休金條例」之退休金制度。

適用「勞工退休金條例」之退休金制度，係屬確定提撥退休辦法，自九十四年七月一日起，依員工每月薪資百分之六提撥至勞工保險局之個人退休金專戶。本公司九十五年度及九十四年下半年度認列之退休金成本為 34,041 仟元及 13,977 仟元。

本公司依「勞動基準法」訂定之員工退休辦法，係屬確定給付退休辦法，每位員工之服務年資十五年以內者（含），每服務滿一年可獲得二個基數，超過十五年者每增加一年可獲得一個基數，總計最高以四十五個基數為限。員工退休金之支付，係根據服務年資及核准退休日前六個月平均基本薪資總額計算。本公司按員工每月薪資總額百分之四提撥員工退休基金，交由勞工退休準備金監督委員會以該委員會名義存入中央信託局之專戶。

本公司屬確定給付退休辦法之退休金相關資訊揭露如下：

(一)淨退休金成本

	<u>九十五年</u> 度	<u>九十四年</u> 度
服務成本	\$130,220	\$141,144
利息成本	130,468	138,622
退休基金資產之預期報酬	(92,317)	(98,810)
淨攤銷數額	<u>169,279</u>	<u>158,302</u>
淨退休金成本	<u>\$337,650</u>	<u>\$339,258</u>

(二)退休基金提撥狀況與帳載應計退休金負債之調節如下：

	<u>九十五年</u> 十二月三十一日	<u>九十四年</u> 十二月三十一日
給付義務		
既得給付義務	\$ 1,740,016	\$ 1,505,809
非既得給付義務	<u>2,063,837</u>	<u>2,099,251</u>
累積給付義務	3,803,853	3,605,060
未來薪資增加之影響數	<u>806,764</u>	<u>796,466</u>
預計給付義務	4,610,617	4,401,526
退休基金資產公平市價	(2,253,563)	(1,540,256)
提撥狀況	2,357,054	2,861,270
未認列過渡性淨給付義務	(610,899)	(733,080)
未認列退休金利益	(591,113)	(1,146,620)
補列之應計退休金負債	<u>395,248</u>	<u>1,083,234</u>
應計退休金負債	<u>\$ 1,550,290</u>	<u>\$ 2,064,804</u>

(三)依職工退休辦法之既得給付 \$ 2,398,344 \$ 2,120,027

(四)退休金給付義務及計算淨退休金成本之假設

	<u>九十五年</u> 度	<u>九十四年</u> 度
折現率	3%	3%
未來薪資水準增加率	2%	2%
退休基金資產預期投資報酬率	6%	6%

(五)退休金提撥及支付情況

提撥	<u>\$ 164,179</u>	<u>\$ 261,521</u>
支付	<u>\$ 167,097</u>	<u>\$ 332,133</u>

三、關係人交易

除已於財務報表附註十、二十三及二十四列示者外，本公司與關係人間重大之交易事項，彙總列示於後附之關係人交易事項明細表(附表一、二及三)。

三、質抵押之資產

下列資產業已質抵押予金融機構作為本公司短期借款及長期負債之擔保品：

	九 十 五 年 十二月三十一日	九 十 四 年 十二月三十一日
應收票據	\$ 89,396	\$ 143,946
基金及投資	1,337,499	2,208,354
固定資產淨額	6,420,391	6,758,949
非營業用資產淨額	67,738	71,980
	<u>\$ 7,915,024</u>	<u>\$ 9,183,229</u>

四、重大承諾事項及或有負債

截至九十五年底止，本公司重大之承諾事項及或有負債如下：

- (一)已開立未使用之信用狀計約 846,416 仟元。
- (二)已訂約尚未支付之工程款計約 90,557 仟元。
- (三)已訂約尚未進貨之棉花採購合約款計約 599,761 仟元。
- (四)為關係企業融資或票據之背書及保證款項：詳附表五。
- (五)本子公司遠傳電信公司於九十五年十二月二十七日董事會決議為轉投資公司遠通電收股份有限公司參與「民間參與高速公路電子收費系統建造及營運」第二階段甄審，及維持該公司現有電子收費系統繼續營運，擬於 50,000 仟元額度內對該公司提供資金貸與，截至九十五年十二月三十一日止，該公司尚未動撥。
- (六)本公司所有座落於板橋市仁愛段之土地，經台北縣政府稅捐稽徵處核定補徵八十八至九十二年之地價稅，並於九十三年十月十三日裁罰三倍罰鍰，計 252,442 仟元，本公司對此罰鍰之核定尚有不服，已於九十三年十二月二十七日提出復查申請，並於九十四年六月一日提起訴願，惟仍遭駁回，本公司已於九十四年度全數估列其他損失入帳，並於九十五年一月十八日向台北高等行政法院提出行政訴

訟，惟仍敗訴，並於九十六年一月三日向最高行政法院提起上訴，目前正持續審理中。

(七)章民強起訴請求確認太平洋流通投資公司於九十一年五月九日、九月二十一日之股東會決議不成立，遠東百貨公司、本公司對太平洋崇光百貨公司之股東權利不存在，並請求太平洋流通投資公司給付薪資 5,000 仟元及遲延利息。太平洋流通投資公司則以章民強並非太平洋流通投資公司股東，依法無權提起本件訴訟，且太平洋流通投資公司之股東會均依法召開並向經濟部辦理變更登記在案，並無任何不成立或無效之情事，資為抗辯，故評估未來發生損失之可能性不高，本案目前由台灣台北地方法院民事庭審理中。

五.重大之期後事項

- (一)子公司遠鼎投資公司於九十六年一月二十三日將持有亞洲水泥股票 84,000 仟股參與發行海外存託憑證，每股約新台幣 32.65 元，處分總金額為 2,734,372 仟元。
- (二)子公司遠鼎投資公司於九十六年一月處分亞洲水泥股票 8,726 仟股，總金額共計 274,173 仟元。
- (三)子公司遠鼎投資公司於九十六年二月間參與遠銀租賃公司現金增資認股 9,846 仟股，總金額共計 118,152 仟元，持股比例由 15.97% 增加為 19.16%。
- (四)子公司遠通投資公司於九十六年一月二十四日經董事會決議通過間接對大陸投資案。將透過轉投資第三地區現有公司 FEDP (Holding) Limited，間接投資大陸公司遠紡工業蘇州美金 50,000 仟元。
- (五)子公司遠東資源開發公司位於板橋市精華區 30 公頃之土地，近年來因板橋市重大交通建設高鐵／臺鐵／捷運三鐵共構的完成，加上捷運土地延線的完工營運，土地的活化與再利用可增加土地使用效益。由於原供本公司板橋紡織工廠使用之工業區土地 22 公頃，部分都市管制內容無法因應快速變化之實際開發需求，因此與集團所有之其他約 2 公頃土地共同於九十三年一月提出都市計畫變更，配合遠東集團電信產業／國家通訊產業發展及地方醫療設施之殷求，歷經三年審議，變更為「通訊數位專用區」及「醫療專用區」。本土地

變更案主要計畫於九十六年一月二十三日經台北縣政府正式發佈實施。

六、金融商品資訊之揭露

(一) 公平價值之資訊

非衍生性金融商品 資產	九十五年十二月三十一日		九十四年十二月三十一日	
	帳面價值	公平價值	帳面價值	公平價值
現金	\$ 2,016,583	\$ 2,016,583	\$ 3,653,189	\$ 3,653,189
公平價值變動列入損益之金融資產—流動	21,688	21,688	39,932	39,932
備供出售金融資產—流動	-	-	20,710	60,740
應收票據	636,146	636,146	550,778	550,778
應收帳款淨額	5,511,420	5,511,420	4,735,336	4,735,336
其他金融資產—流動	382,988	382,988	236,005	236,005
以成本衡量之金融資產—非流動	109,335	130,789	246,126	252,729
採權益法之長期股權投資	95,384,347	105,333,436	87,058,882	90,562,883
存出保證金(帳列其他資產—其他)	53,177	53,177	57,710	57,710
負債				
短期借款	4,808,953	4,808,953	4,852,470	4,852,470
應付短期票券	599,232	599,232	758,246	758,246
應付票據	23,428	23,428	4,805	4,805
應付帳款	2,484,029	2,484,029	2,379,321	2,379,321
應付費用	1,332,934	1,332,934	1,304,324	1,304,324
長期銀行借款(含一年內到期)	24,980,000	24,980,000	21,260,000	21,260,000
長期應付商業本票	-	-	1,199,465	1,199,465
應付公司債(含一年內到期)	7,500,000	7,503,489	9,800,000	9,880,545
存入保證金(帳列其他負債—其他)	15,615	15,615	15,615	15,615
衍生性金融商品依交易對方所屬地區分類				
非本國				
選擇權合約	-	-	-	-
棉花期貨保證金	21,688	21,688	39,932	39,932
利率交換合約	(88,999)	(88,999)	-	(85,465)

本公司自九十五年一月一日採用財務會計準則公報第三十四號「金融商品之會計處理準則」，因是，部分衍生性金融商品並未認列

於九十四年度之財務報表，因適用新公報所產生會計變動累積影響數之相關說明請參見附註三。

(二)本公司估計金融商品公平價值所使用之方法及假設如下：

- 1.短期金融商品公平價值以其在資產負債表上之帳面價值估計其公平價值，因為此類商品到期日甚近，其帳面價值應屬估計公平價值之合理基礎。
- 2.公平價值變動列入損益之金融商品及備供出售金融資產及衍生性金融商品以活絡市場公開報價為公平價值。
- 3.採權益法之長期股權投資為上市公司者，以市場價格為其公平價值。以成本衡量之金融資產及採權益法之長期股權投資為未上市（櫃）公司者，其無活絡市場公開報價且實務上須以超過合理成本之金額方能取得可驗證公平價值，因此公平價值無法可靠衡量。
- 4.長期銀行借款（含一年內到期）以其預期現金流量之折現值估計公平價值。折現率則以本公司所能獲得類似條件（相近之到期日）之長期借款及公司債利率為準；已上櫃公司債（含一年內到期）則以市場價格為其公平價值。
- 5.存出保證金及存入保證金係預估其未來收付價值與帳面價值相當，因是以帳面價值為公平市價。

(三)本公司及子公司金融資產及金融負債之公平價值，以活絡市場之公開報價直接決定者，及以評價方法估計者分別為：

	公開報價決定之金額		評價方法估計之金額	
	九十五年十二月三十一日	九十四年十二月三十一日	九十五年十二月三十一日	九十四年十二月三十一日
<u>衍生性金融商品</u>				
<u>資產</u>				
公平價值變動列入損益之				
金融資產—流動				
—本公司	\$ 21,688	\$ 39,932	\$ -	\$ -
<u>負債</u>				
遠期外匯合約				
—百慕達遠東投資公司	(14,391)	-	-	-
利率交換合約				
—本公司	-	-	(88,999)	(85,465)
—遠鼎投資公司	-	-	(32,546)	(37,949)
—遠傳電信公司	-	-	(66,158)	(91,261)

(四) 本公司九十五年及九十四年十二月三十一日暴露於利率變動之公平價值風險之金融資產分別為 1,216,628 仟元及 3,257,085 仟元，金融負債分別為 104,614 仟元及 2,315,615 仟元；暴露於利率變動之現金流量風險之金融資產分別為 824,238 仟元及 397,058 仟元，金融負債分別為 37,888,185 仟元及 35,570,181 仟元。

(五) 本公司九十五及九十四年度非以公平價值衡量且公平價值變動認列損益之金融資產或金融負債，其利息收入總額分別為 80,888 仟元及 15,911 仟元，利息費用總額分別為 869,368 仟元及 718,456 仟元。九十五年度處分備供出售金融資產而自股東權益調整項目中扣除並列入當年度損益之金額為 36,381 仟元。

(六) 財務風險資訊

1. 市場風險

遠期外匯及選擇權交易

本公司從事遠期外匯交易及選擇權交易之主要目的即在規避外幣資產、負債之匯率風險。

本公司於九十五年及九十四年底並未有未平倉之遠期外匯合約及選擇權合約。

子公司百慕達遠東投資公司九十五年度從事衍生性金融商品交易之目的，主要係受關係企業亞東工業（蘇州）公司（O.T.I.Z 公司）及遠紡工業（無錫）公司（F.E.I.W 公司）所委託，以規避外幣資產、負債之匯率風險。

截至九十五年底止，百慕達遠東投資公司受託而持有尚未到期之遠期外匯合約列示如下：

	幣 別	到 期 期 間	合 約 金 額 (仟 元)
九十五年底			
賣出遠期外匯	美元兌日幣	96.3.12~96.3.20	USD24,900/JPY2,879,506

遠傳電信公司之子公司全虹企業公司九十五年度從事遠期外匯買賣合約交易目的即在規避外幣承諾之匯率變動風險，因是匯率變動產生之損益大致會與被避險項目之損益相抵銷，故市場價格風險並不重大。

利率交換

本公司從事利率交換係為規避第六十八、六十九、七十、七十一及七十二次有擔保不可轉換公司債之利率波動之風險。

子公司遠鼎投資公司九十五及九十四年度從事利率交換係為規避第九次有擔保不可轉換公司債利率波動之風險，因是利率變動產生之損益，大致會與被避險項目之損益相抵銷，因是市場價格風險並不重大。

遠傳電信公司九十五及九十四年度從事利率交換係為規避浮動利率計息負債利率波動之風險，於結算日就當期應收取或給付之利息差額交割，因是市場價格風險並不重大。

和信電訊公司九十四年度從事換匯換利合約即在規避和信電訊公司外幣銀行借款之利率及匯率變動風險，因是利率及匯率變動產生之損益大致會與被避險項目之損益相抵銷，故市場價格風險並不重大。

棉花期貨買賣交易

子公司百慕達遠東投資公司從事原棉期貨買賣交易，主要係受關係企業遠紡工業（無錫）公司（FEIW）所委託，以規避原棉價格波動所產生之風險。該公司之原棉價格財務避險策略係以達成規避大部分市場價格風險為目的，惟因相關交易文件未能符合避險會計規定之要求，故於會計處理上依規定分類為交易目的。截至九十五年底止，百慕達遠東投資公司並未有尚未到期之原棉期貨買賣合約。

2. 信用風險

金融資產受到本公司之交易對方或他方未履合約之潛在影響，其影響包括本公司所從事金融商品之信用風險集中程度、組成要素、合約金額及其他應收款。

本公司所持有之各種金融商品，其最大信用暴險金額（不含擔保品之公平價值）分析如下：

	九十五年十二月三十一日		九十四年十二月三十一日	
	帳面價值	最大信用暴險金額	帳面價值	最大信用暴險金額
備供出售金融資產	\$ _____-	\$ _____-	\$ 20,710	\$ 20,710

上表列示之信用風險金額係以資產負債表日公平價值為正數之合約為評估對象。

本公司及子公司之交易對象及履約他方均為信用良好之金融機構及公司組織，故預期無重大信用風險。

3. 流動性風險

本公司及子公司之營運資金足以支應，因遠期外匯合約、外幣選擇權合約之匯率、利率交換合約之利率及期貨買賣合約之價格已確定，故未有因無法籌措資金以履行合約義務之流動性風險。另本公司投資以成本衡量之金融資產因無活絡市場，故預期具重大流動性風險。權益法之長期股權投資無活絡市場，故預期有重大流動性風險。

子公司和信電訊公司及全虹企業公司九十五及九十四年度投資之開放型基金受益憑證均具活絡市場，故預期可輕易在市場上以接近公平價值之價格迅速出售金融資產。和信電訊公司投資之私募基金受益憑證及採權益法之長期股權投資無活絡市場，故預期具有重大流動性風險。另該公司從事換匯換利合約因到期時有相對之現金流入或流出，故預期無重大之額外現金需求。

另全虹企業公司投資之債券及權益商品則均無活絡市場，故預期具有重大流動性風險。

4. 利率變動之現金流量風險

遠傳電信公司及子公司從事之短期及長期借款，係屬浮動利率之債務，故市場利率變動將使短期及長期借款之有效利率隨之變動，而使其未來現金流量產生波動。

(七) 現金流量避險

本公司所發行之第六十八、六十九、七十、七十一及七十二次有擔保不可轉換公司債、遠鼎投資公司所發行之第九次有擔保不可轉換公司債及遠傳電信公司之浮動利率計息負債等，可能因市場利率變動而使該負債之未來現金流量產生波動，並導致風險，上述公司評估該風險可能重大，故另簽訂利率交換合約，以進行避險。

被避險項目	指 定 之 避 險 工 具		現金流量預期產生期間	相關利益損失 預期於損益表 認列期間
	指定為避險工具 之金融商品	公 平 價 值		
浮動利率公司債	利率交換合約	九十五年十二月三十一日 (\$ 88,999)	九十四年十二月三十一日 (\$ 85,465)	92年至98年
	—本公司			
	—遠鼎投資公司	(32,546)	(37,949)	94年至99年
	—遠傳電信公司	(66,158)	(91,261)	92年至97年
確定承諾	遠期外匯買賣合約	-	(900)	95年
	—全虹公司			95年

金融商品未實現損益

九十五年度金融商品未實現損益之變動組成項目如下：

	<u>九 十 五 年 度</u>
<u>現金流量避險未實現損益之變動</u>	
本公司—直接認列為股東權益調整項目	(\$ 88,999)
遠鼎投資公司—直接認列為股東權益調整項目	(\$ 32,546)
遠傳電信公司	
直接認列為股東權益調整項目	(\$ 19,999)
轉列損益項目	<u>38,827</u>
	<u>\$ 18,828</u>
全虹企業公司	
直接認列為股東權益調整項目	\$ 581
轉列損益項目	<u>319</u>
	<u>\$ 900</u>

三、附註揭露事項

(一)重大交易事項及(二)轉投資事業相關資訊

1. 資金貸與他人：附表四。
2. 為他人背書保證：附表五。
3. 期末持有有價證券情形：附表六。
4. 累積買進或賣出同一有價證券之金額達新台幣一億元或實收資本額 20% 以上：附表七。
5. 取得不動產之金額達新台幣一億元或實收資本額 20% 以上：附表八。
6. 處分不動產之金額達新台幣一億元或實收資本額 20% 以上：無。
7. 與關係人進、銷貨之金額達新台幣一億元或實收資本額 20% 以上：附表九。
8. 應收關係人款項達新台幣一億元或實收資本額 20% 以上：附表十。
9. 被投資公司名稱、所在地區...等相關資訊：附表十一。
10. 被投資公司從事衍生性商品交易：參閱附註二十六。

(三)大陸投資資訊

1. 大陸被投資公司名稱、主要營業項目、實收資本額、投資方式、資金匯出入情形、持股比例、投資損益、期末投資帳面價值、已匯回投資損益及赴大陸地區投資限額：附表十二及十二之一。
2. 與大陸被投資公司直接或間接由第三地區所發生下列之重大交易事項，暨其價格、付款條件、未實現損益：附表二及三。
3. 與大陸被投資公司直接與間接經由第三地區事業提供票據背書保證或提供擔保品情形：無。
4. 與大陸被投資公司直接與間接經由第三地區提供資金融通情形：附表四。
5. 其他對當期損益或財務狀況有重大影響之交易事項：無。

六、部門別財務資訊

(一) 產業別資訊

有關本公司產業別之財務資訊，請參閱附表十三。

(二) 地區別資訊

截至九十五年底止，本公司未設立國外營運部門。

(三) 外銷銷貨資訊列示如下：

<u>地</u>	<u>區</u>	<u>九十五年</u>	<u>九十四年</u>
亞洲地區		\$ 11,710,268	\$ 9,625,660
歐洲地區		6,125,075	4,723,268
美洲地區		7,574,695	6,757,612
其他地區		<u>1,337,144</u>	<u>3,548,812</u>
		<u>\$ 26,747,182</u>	<u>\$ 24,655,352</u>

(四) 重要客戶資訊

本公司九十五及九十四年度對任一客戶銷貨無達營業收入 10% 以上者。

遠東紡織股份有限公司

關係人明細表

民國九十五年十二月三十一日

附表一

序 號	關 係 人 名 稱	與本公司之關係參閱下列附註之說明
1	遠鼎投資公司	(一)
2	遠東資源開發公司	(一)
3	遠通投資公司	(一)
4	鼎元國際投資公司	(一)
5	開元國際投資公司	(一)
6	安和製衣公司	(一)
7	全家福公司	(一)
8	明鼎公司	(一)
9	遠紡實業公司	(一)
10	大聚化學纖維公司	(二)
11	遠誠人力資源顧問公司	(一)
12	遠揚建設公司	(一)
13	遠揚營造公司	(一)
14	鼎鼎企業管理顧問公司	(二)
15	遠通電收公司	(一)
16	高雄富國製衣公司	(一)
17	台灣再生工業公司	(一)
18	Far Eastern Investment (Holding) Ltd. (F.E.I.H.) (百慕達遠東投資公司)	(一)
19	FETG Investment Antilles N.V. (F.E.T.G)	(一)
20	Waldorf Services B.V.	(一)
21	Flying Dutchman Ltd.	(二)
22	Pet Far Eastern (M) Sdn.Bhd.	(一)
23	PET Packaging (HK)	(二)
24	Filsyn Corporation	(二)
25	Malaysia Garment Manufactures PTE Ltd (馬來 西亞製衣公司)	(二)
26	Wellknitters Garment Industries Sdn.Bhd.	(二)
27	Far Eastern Int'l Garment Inc. (F.E.I.G)	(二)
28	PT.Malaysia Garment Bintan	(二)

(接次頁)

(承前頁)

序號	關係人名稱	與本公司之關係參閱下列附註之說明
29	Cemtex Development Pte Ltd.	(二)
30	Cemtex Apparel Inc.	(二)
31	Far Eastern Polychem Industries Ltd. (F.E.P.I.) (遠東化聚工業公司)	(一)
32	F.E.D.P. (Holding) Ltd. (F.E.D.P. (H)) 遠東杜邦 (控股) 公司	(一)
33	Far Eastern Apparel (Holding) Ltd. (F.E.A.H)	(一)
34	Oriental Textile (Holding) Ltd. (O.T (H)) 亞東 紡織 (控股) 公司	(一)
35	PET Far Eastern (Holding) Ltd. (Pet F.E (H)) 遠 東石化 (控股) 公司	(一)
36	Pacific Petrochemical (Holding) Ltd. (P.P.L (H)) 聯洋石化 (控股) 公司	(一)
37	Far Eastern Industries (Shanghai) Ltd.遠紡工業 (上海) 公司	(一)
38	Wuhan FEI Trading Ltd.武漢遠紡新材料公司 (原 武漢遠紡工貿公司)	(一)
39	Shanghai Far Eastern IT Corp.上海遠資信息公司	(一)
40	上海遠化物流公司	(一)
41	Far Eastern Apparel (Suzhou) Ltd.遠東服裝 (蘇 州) 公司	(一)
42	Far Eastern Industries (Suzhou) Ltd.,遠紡工業 (蘇州) 公司	(一)
43	Far Eastern Spinning Weaving and Dyeing Ltd., 遠紡織染 (蘇州) 公司	(一)
44	Far Eastern Industries (Wuxi) LTD.遠紡工業 (無錫) 公司	(一)
45	Oriental Petrochemical (Shanghai) Corp.亞東石 化 (上海) 公司	(一)
46	Oriental Industries (Suzhou) Ltd.亞東工業(蘇州) 公司	(一)
47	Far Eastern Industines (Jiujiang) Ltd.,遠紡工業 (九江) 公司	(一)
48	Far Eastern Polytex (Holding) Limited	(一)

(接次頁)

(承前頁)

序號	關係人名稱	與本公司之關係參閱下列附註之說明
49	遠傳電信公司	(一)
50	和信電訊公司	(一)
51	遠致電信公司 (已於 94/5/2 與遠傳電信公司合併消滅)	(一)
52	E.world (Holdings) Ltd.	(一)
53	遠欣公司	(一)
54	Far Eastern Info Service (Holding) Ltd.	(一)
55	Far Eastern Tech-Info (Shanghai) Ltd. 遠東網絡信息技術 (上海) 有限公司	(一)
56	KGT International Holding Co.,Ltd. (KGTI) 和信電訊國際 (控股) 公司	(一)
57	和宇寬頻網路公司	(一)
58	Far Eas Tron Holding Ltd. (Far Eas Tron)	(一)
59	全虹企業公司	(一)
60	遠創公司	(一)
61	亞洲水泥公司	(二)及(三)
62	嘉惠電力公司	(三)
63	亞泥新加坡公司	(三)
64	新加坡亞投公司	(三)
65	亞東預拌 (新加坡) 公司	(三)
66	九龍英泥公司	(三)
67	九龍預拌公司	(三)
68	富民運輸公司	(三)
69	富達運輸公司	(三)
70	遠東百貨公司	(二)及(三)
71	遠東鴻利多公司	(三)
72	遠百企業公司	(三)
73	英屬維京群島遠東百貨公司	(三)
74	百鼎投資公司	(三)
75	遠百亞太開發公司	(三)
76	亞東百貨公司	(三)
77	遠東都會公司	(三)
78	百進新加坡公司	(三)
79	遠百新世紀開發公司	(三)

(接次頁)

(承前頁)

序號	關係人名稱	與本公司之關係參閱下列附註之說明
80	裕民公司	(三)
81	百揚投資公司	(三)
82	亞東證券公司	(二)
83	遠東英威達公司	(二)
84	遠鼎公司	(二)
85	英威達遠東石化公司	(二)
86	科德寶遠東公司	(二)
87	宏遠興業公司	(二)
88	遠鼎租賃公司	(二)
89	太平洋流通投資公司	(二)
90	太平洋崇光百貨公司	(五)
91	亞東工業氣體公司	(二)
92	裕鼎實業公司	(二)
93	遠銀國際租賃公司	(二)
94	裕民貿易公司	(二)
95	裕民航運公司	(三)
96	新世紀資通公司	(三)
97	鼎鼎大飯店公司	(二)及(三)
98	遠東國際商業銀行	(二)及(三)
99	裕民新加坡公司	(三)
100	裕民香港公司	(三)
101	鼎鼎聯合行銷公司	(三)
102	東聯化學公司	(二)及(三)
103	穩靜企業公司	(三)
104	勤靜企業公司	(三)
105	遠東大聯證券投資信託公司	(六)
106	惠康投資公司	(四)
107	環世資源公司	(三)
108	元智大學	(三)
109	財團法人徐元智先生醫藥基金會	(三)
110	亞東技術學院	(三)
111	遠東紡織股份有限公司職工福利委員會	(七)
112	遠東紡織股份有限公司職工福利委員會高爾夫俱樂部	(七)

(接次頁)

(承前頁)

序號	關係人名稱	與本公司之關係參閱下列附註之說明
113	亞東紀念醫院	(三)
114	豫章高級工商職業學校	(三)
115	財團法人徐有庠先生紀念基金會	(三)
116	亞東預拌混凝土公司	(八)
117	宏通綜合商業發展公司	(九)
118	東元電機公司	(十)
119	精業公司	(十)
120	神通電腦公司	(十)
121	宏遠發展(上海)公司	(士)
122	百慕達宏遠控股有限公司	(士)

註：(一)本公司之子公司。

(二)採權益法計價之被投資公司，持股小於(含)50%。

(三)董事長或總經理相同。

(四)該公司董事長為本公司董事長之親屬。

(五)係太平洋流通投資公司之子公司。

(六)係採權益法計價被投資公司之被投資公司。

(七)該組織負責人係本公司之協理。

(八)係亞洲水泥公司採權益法計價之被投資公司。

(九)本公司董事長係該公司董事。

(十)遠通電收公司之法人董事。

(士)宏遠興業公司之子公司。

遠東紡織股份有限公司
關係人交易事項明細表
民國九十五及九十四年度

附表二

單位：新台幣仟元

	註	九 十 五 年 度		九 十 四 年 度	
		金 額	佔各該 科目%	金 額	佔各該 科目%
營業收入					
宏遠興業公司		\$ 497,344	1	\$ 428,646	1
其 他	(二)	<u>485,091</u>	<u>1</u>	<u>382,651</u>	<u>1</u>
		<u>\$ 982,435</u>	<u>2</u>	<u>\$ 811,297</u>	<u>2</u>
營業成本及費用					
進 貨					
英威達遠東公司		\$ 6,446,113	24	\$ 7,980,098	32
東聯化學公司		1,995,956	8	2,283,612	9
其 他	(二)	<u>253,426</u>	<u>1</u>	<u>512,819</u>	<u>2</u>
		<u>\$ 8,695,495</u>	<u>33</u>	<u>\$10,776,529</u>	<u>43</u>
製造費用—加工費					
遠東服裝(蘇州)公 司		\$ 401,509	5	\$ 174,995	2
馬來西亞製衣公司		68,666	1	65,751	1
其 他	(二)	<u>83,494</u>	<u>1</u>	<u>131,910</u>	<u>2</u>
		<u>\$ 553,669</u>	<u>7</u>	<u>\$ 372,656</u>	<u>5</u>
電腦處理費					
鼎鼎企業管理顧問 公司		\$ 37,884	35	\$ 54,225	54
其 他		<u>37</u>	<u>-</u>	<u>-</u>	<u>-</u>
		<u>\$ 37,921</u>	<u>35</u>	<u>\$ 54,225</u>	<u>54</u>
租金支出					
遠鼎公司		\$ 158,310	73	\$ 155,953	62
遠東資源開發公司		31,287	14	42,044	17
其 他	(二)	<u>10,898</u>	<u>5</u>	<u>8,642</u>	<u>4</u>
		<u>\$ 200,495</u>	<u>92</u>	<u>\$ 206,639</u>	<u>83</u>

(接次頁)

(承前頁)

	九 十 五 年 度		九 十 四 年 度	
	佔各該		佔各該	
註	金	額 科目%	金	額 科目%
營業外收入				
租金收入				
元智大學	\$	3,911 40	\$	4,566 47
遠傳電信公司		2,732 28		3,176 32
富民運輸公司		<u>1,921 20</u>		<u>2,088 21</u>
	\$	<u>8,564 88</u>	\$	<u>9,830 100</u>
營業外支出				
什 項				
全家福公司	\$	3,547 1	\$	9,494 1
其 他	(二)	<u>28,172 4</u>		<u>12,220 1</u>
	\$	<u>31,719 5</u>	\$	<u>21,714 2</u>

註：(一)各關係企業與本公司之關係，請詳附表一之說明。

(二)與其他各關係人交易金額未超過本科目餘額之百分之五。

(三)與關係人間之重大交易條件與一般非關係人相當。

(四)本公司於九十五及九十四年度分別捐贈予財團法人徐有庠先生紀念基金會 50,000 仟元及 51,424 仟元，以促進社會科技發展；九十五年度並捐贈予元智大學 2,736 仟元。

(五)本公司於九十五度以每股 HK\$2.75 之價格自關係企業百慕達宏遠控股公司購入遠東化聚工業公司股票 69,750 仟股，金額共計 810,125 仟元，已全數支付完畢。

遠東紡織股份有限公司

關係人交易事項明細表

民國九十五年及九十四年十二月三十一日

附表三

單位：新台幣仟元

	註	九 十 五 年 十二月三十一日		九 十 四 年 十二月三十一日	
		金 額	佔各該 科目%	金 額	佔各該 科目%
應收票據					
宏遠興業公司		\$ 69,181	11	\$ 49,512	9
其 他	(二)	<u>15,307</u>	<u>2</u>	<u>15,182</u>	<u>3</u>
		<u>\$ 84,488</u>	<u>13</u>	<u>\$ 64,694</u>	<u>12</u>
應收帳款					
百慕達遠東服裝(控股)公 司		\$ 23,204	-	\$ -	-
科德寶遠東公司		38,165	1	42,496	1
其 他	(二)	<u>96,223</u>	<u>2</u>	<u>38,781</u>	<u>-</u>
		<u>\$ 157,592</u>	<u>3</u>	<u>\$ 81,277</u>	<u>1</u>
其他金融資產—流動					
遠東資源開發公司		\$ 31,871	8	\$ 37,217	16
亞洲水泥公司		15,485	4	22,777	10
遠東服裝(蘇州)公司		13,520	4	-	-
百慕達遠東服裝(控股)公 司		32,620	9	-	-
其 他	(二)	<u>47,727</u>	<u>12</u>	<u>44,728</u>	<u>18</u>
		<u>\$ 141,223</u>	<u>37</u>	<u>\$ 104,722</u>	<u>44</u>
存出保證金					
遠鼎公司		\$ 33,251	63	\$ 33,251	34
大聚化學纖維公司		8,000	15	8,000	8
遠東高爾夫俱樂部		4,600	9	-	-
其 他	(二)	<u>748</u>	<u>1</u>	<u>218</u>	<u>-</u>
		<u>\$ 46,599</u>	<u>88</u>	<u>\$ 41,469</u>	<u>42</u>
應付帳款					
英威達遠東公司		\$ 808,946	33	\$ 559,978	24
東聯化學公司		153,568	6	293,259	12
其 他	(二)	<u>21,707</u>	<u>1</u>	<u>15,947</u>	<u>1</u>
		<u>\$ 984,221</u>	<u>40</u>	<u>\$ 869,184</u>	<u>37</u>
應付費用					
遠東服裝(蘇州)公司		\$ 47,653	4	\$ -	-
亞東證券公司	(二)	<u>2,405</u>	<u>-</u>	<u>12,841</u>	<u>1</u>
其 他	(二)	<u>16,401</u>	<u>1</u>	<u>-</u>	<u>-</u>
		<u>\$ 66,459</u>	<u>5</u>	<u>\$ 12,841</u>	<u>1</u>

(接次頁)

(承前頁)

	註	九 十 五 年 十 二 月 三 十 一 日		九 十 四 年 十 二 月 三 十 一 日	
		金 額	佔各該 科目%	金 額	佔各該 科目%
遞延盈益					
— 出售股票					
遠鼎投資公司	(三)	\$ 35,445	71	\$ 35,445	71
— 出售土地					
遠揚建設公司	(四)	<u>14,749</u>	<u>29</u>	<u>14,749</u>	<u>29</u>
		<u>\$ 50,194</u>	<u>100</u>	<u>\$ 50,194</u>	<u>100</u>

資金融通情形

融資予關係企業（帳列其它金融資產—流動）之明細如下：

	九 十 五 年 度				
	最 高 發 生 日 期	餘 額 金 額	年 底 餘 額	利 率 (%)	利 息 收 入
遠東化聚工業公司	95.9.5	<u>\$2,159,663</u>	<u>\$ -</u>	2.84%-3%	<u>\$27,654</u>

融資自關係企業之明細如下：

	九 十 五 年 度				
	最 高 發 生 日 期	餘 額 金 額	年 底 餘 額	利 率 (%)	利 息 費 用
遠東國際商業銀行	95.1.26	<u>\$763,360</u>	<u>\$439,768</u>	NT1.8 US6.2077-6.334	<u>\$9,506</u>

	九 十 四 年 度				
	最 高 發 生 日 期	餘 額 金 額	年 底 餘 額	利 率 (%)	利 息 費 用
遠東國際商業銀行	94.6.24	<u>\$991,816</u>	<u>\$504,456</u>	NT1.35-1.55 US2.71-4.792	<u>\$7,952</u>

註：(一)各關係企業與本公司之關係，請詳附表一之說明。

(二)與其他各關係人交易金額未超過本科目餘額之百分之五。

(三)九十五年及九十四年十二月三十一日之遞延盈益，係出售下列股票予遠鼎投資公司所產生：八十三年度出售裕元投資公司股票 30,256 仟元，八十三年度出售南山人壽公司股票 216 仟元，八十三年度出售漢通創業投資公司股票 4,973 仟元。

(四)係七十七年度出售板橋新雅段土地予遠揚建設公司產生之遞延盈益。

(五)九十五年度本公司自遠紡實業公司購入機器設備 1,893 仟元；以成本出售機器設備予 Pet Far Eastern (M) Sdn.Bhd.7,184 仟元及遠東資源開發股份有限公司 207,023 仟元。

(六)與關係人間之重大交易條件與一般非關係人相當。

遠東紡織股份有限公司及其轉投資公司
資金貸與他人

民國九十五年一月一日至十二月三十一日

附表四

單位：仟元，除另予註明者
外，係新台幣仟元

實 編 號	貸 與 對 象	往 來 科 目	本期最高餘額	期 末 餘 額	利率區間(%) (註一)	資金貸與 性質 (註一)	業務往來金額	有短期融通 必要之 原因	提 列 帳 額	抵 備 金 額	擔 保 品 名 稱	保 價 稱	品 值	對 個 別 資 金 貸 與 限 額	資 象 限 額	資 金 高 限 額	與 額
0	遠東紡織公司	其他金融資產— 流動	\$ 2,159,663	\$ -	2.84~3	2	\$ -	營運週轉	\$ -	-	本 票	-	\$ 4,112,544 (註三)	\$ 12,337,631 (註四)	12,337,631 (註四)	12,337,631 (註四)	
1	遠鼎投資公司	應收關係人款項	300,000	202,000	2.86~3.51	2	-	營運週轉	-	-	本 票	-	1,782,864 (註三)	5,348,593 (註四)	5,348,593 (註四)	5,348,593 (註四)	
	裕鼎實業公司	"	80,000	-	2.90~3.51	2	-	營運週轉	-	-	本 票	-	1,782,864 (註三)	5,348,593 (註四)	5,348,593 (註四)	5,348,593 (註四)	
	開元國際投資公司	"	1,120,000	-	3.12~3.51	2	-	營運週轉	-	-	本 票	-	1,782,864 (註三)	5,348,593 (註四)	5,348,593 (註四)	5,348,593 (註四)	
	遠通投資公司	"	800,000	800,000	2.75~3.51	2	-	營運週轉	-	-	本 票	-	1,782,864 (註三)	5,348,593 (註四)	5,348,593 (註四)	5,348,593 (註四)	
	台灣再生工業公司	"	39,530	-	3.50	2	-	營運週轉	-	-	本 票	-	1,782,864 (註三)	5,348,593 (註四)	5,348,593 (註四)	5,348,593 (註四)	
	安和製衣公司	"	834,000	750,000	2.75~3.51	2	-	營運週轉	-	-	本 票	-	1,782,864 (註三)	5,348,593 (註四)	5,348,593 (註四)	5,348,593 (註四)	
2	百慕達遠東投資(控 股)公司	應收關係人款項	USD 1,936	USD 1,936	0~6.58417	2	-	營運週轉	-	-	本 票	-	4,112,544 (註五)	12,337,631 (註二)	12,337,631 (註二)	12,337,631 (註二)	
	F.E.T.G. Investment Antilles N.V.	"	USD 12,891	USD 12,891	5.6985~ 6.58417	2	-	營運週轉	-	-	本 票	-	4,112,544 (註五)	12,337,631 (註二)	12,337,631 (註二)	12,337,631 (註二)	
	Waldorf Services B.V.	"	USD 9,770	USD 8,576	0~6.85417	2	-	營運週轉	-	-	本 票	-	4,112,544 (註五)	12,337,631 (註二)	12,337,631 (註二)	12,337,631 (註二)	
	Pet Far Eastern (Holding) Limited	"	USD 3,414	USD 3,414	5.6985~ 6.58417	2	-	營運週轉	-	-	本 票	-	4,112,544 (註五)	12,337,631 (註二)	12,337,631 (註二)	12,337,631 (註二)	
	Worldwide Origin Ltd.	"	USD 2,000	USD -	-	2	-	營運週轉	-	-	本 票	-	4,112,544 (註五)	12,337,631 (註二)	12,337,631 (註二)	12,337,631 (註二)	
	Malaysia Garment	"	USD 2,727	USD 2,595	0~6.58417	2	-	營運週轉	-	-	本 票	-	4,112,544 (註五)	12,337,631 (註二)	12,337,631 (註二)	12,337,631 (註二)	
	PET Far Eastern (M) Sdn. Bhd.	"	USD 6,564	USD 6,439	0~6.58417	2	-	營運週轉	-	-	本 票	-	4,112,544 (註五)	12,337,631 (註二)	12,337,631 (註二)	12,337,631 (註二)	
	Far Eastern Polychem Industries	"	USD 48,000	USD 48,000	3	2	-	營運週轉	-	-	本 票	-	4,112,544 (註五)	12,337,631 (註二)	12,337,631 (註二)	12,337,631 (註二)	
3	鼎元國際投資公司	其他金融資產— 流動	70,000	-	2.20~2.35	2	-	營運週轉	-	-	本 票	-	101,090 (註三)	303,270 (註四)	303,270 (註四)	303,270 (註四)	
	開元國際投資公司	"	30,000	24,000	2.13~2.40	2	-	營運週轉	-	-	本 票	-	101,090 (註三)	303,270 (註四)	303,270 (註四)	303,270 (註四)	
5	遠東化聚工業公司	應收關係人款項	USD 26,000	USD 26,000	-	2	-	營運週轉	-	-	本 票	-	4,112,544 (註五)	12,337,631 (註二)	12,337,631 (註二)	12,337,631 (註二)	

(接次頁)

(承前頁)

資金貸與 編號	貸與 名稱	貸與 對象	往來 科目	本期 最高 餘額	期 末 餘 額	利率 區間 (%)	資金 貸與 性質 (註一)	業務 往來 金額	有短期 融通 資金 必要 之原因	提 列 帳 目	抵 備 金 額	擔 保 名 稱	保 品 值		對 個 別 對象 資金 貸與 限額	資 金 最 高 限 額	與 資 金 限 額
													稱	價			
7	百慕達遠東服裝(控股)公司	百慕達遠東投資公司	應收關係人款項	USD 2,843	USD -	5.6985	2	\$ -	營運週轉	\$ -	-	本	票	\$ 4,112,544 (註五)	\$ 12,337,631 (註二)		
	遠東服裝(蘇州)有限公司	遠東服裝(蘇州)有限公司	"	USD 1,500	USD 1,500	-	2	-	營運週轉	-	-	本	票	4,112,544 (註五)	12,337,631 (註二)		
	遠紡織染(蘇州)有限公司	遠紡織染(蘇州)有限公司	"	USD 3,000	USD 3,000	-	2	-	營運週轉	-	-	本	票	4,112,544 (註五)	12,337,631 (註二)		
10	F.E.T.G Investment Antilles N.V.	Waldorf Services B.V.	應收關係人款項	USD 13,040	USD 13,040	5.6985~ 6.5842	2	-	營運週轉	-	-	本	票	4,112,544 (註五)	12,337,631 (註二)		
11	Waldorf Services B.V.	馬來西亞製衣公司	其他應收款	USD 4,600	USD 4,600	-	2	-	成立PFEM資金	-	-	本	票	4,112,544 (註五)	12,337,631 (註二)		
	利元公司	利元公司	"	USD 4,980	USD 4,980	5.6985~ 6.5842	2	-	營運週轉	-	-	本	票	4,112,544 (註五)	12,337,631 (註二)		
18	遠紡工業(上海)有限公司	武漢遠紡新材料有限公司	應收關係人款項	RMB 10,000	RMB -	4.86~5.22	2	-	營運週轉	-	-	本	票	RMB 49,724 (註三)	RMB 149,172 (註四)		
19	亞東紡織(控股)有限公司	遠紡工業(無錫)公司	應收關係人款項	USD 11,000	USD 11,000	-	2	-	營運週轉	-	-	本	票	4,112,544 (註五)	12,337,631 (註二)		
	Far Eastern Polychem Industries	Far Eastern Polychem Industries	"	USD 25,000	USD 12,500	6.58417	2	-	營運週轉	-	-	本	票	4,112,544 (註五)	12,337,631 (註二)		
	Far Eastern Apparel (H) Ltd.	Far Eastern Apparel (H) Ltd.	"	USD 3,000	USD 3,000	3	2	-	營運週轉	-	-	本	票	4,112,544 (註五)	12,337,631 (註二)		
21	遠東石化(控股)有限公司	亞東石化(上海)有限公司	應收關係人款項	USD 10,000	USD 10,000	-	2	-	營運週轉	-	-	本	票	4,112,544 (註五)	12,337,631 (註二)		
30	遠東資源開發公司	開元國際投資公司	應收關係人款項	500,000	-	2.09~2.22	2	-	營運週轉	-	-	本	票	769,916 (註三)	2,309,749 (註四)		
	安和製衣公司	安和製衣公司	"	500,000	500,000	2.12~2.27	2	-	營運週轉	-	-	本	票	769,916 (註三)	2,309,749 (註四)		
	遠通投資公司	遠通投資公司	"	104,000	-	2.09~2.27	2	-	營運週轉	-	-	本	票	769,916 (註三)	2,309,749 (註四)		
	大聚化學纖維公司	大聚化學纖維公司	"	300,000	-	2.26	2	-	營運週轉	-	-	本	票	769,916 (註三)	2,309,749 (註四)		
31	遠紡織染(蘇州)有限公司	遠東服裝(蘇州)有限公司	應收關係人款項	RMB 2,000	RMB -	3.5	2	-	營運週轉	-	-	-	-	4,112,544 (註五)	12,337,631 (註二)		
32	亞東工業(蘇州)有限公司	遠紡工業(上海)有限公司	應收關係人款項	USD 10,000	USD 10,000	5.2	2	-	營運週轉	-	-	-	-	4,112,544 (註五)	12,337,631 (註二)		

註一：資金貸與性質之說明如下：

1. 有業務往來。
 2. 有短期資金融通之必要。
- 註二：係以該公司之最終母公司(遠東紡織公司)最近期(95.12.31)經會計師查核淨值之百分之十五為限。
- 註三：係以該公司95.12.31經會計師查核淨值之百分之五為限。
- 註四：係以該公司95.12.31經會計師查核淨值之百分之五為限。
- 註五：係以該公司之最終母公司(遠東紡織公司)最近期(95.12.31)經會計師查核淨值之百分之五為限。

遠東紡織股份有限公司

為他人背書保證

民國九十五年一月一日至十二月三十一日

附表五

單位：仟元，除另予註明者外，餘係新台幣仟元

為他人背書保證者被背書保證者稱名	被背書保證者稱名	背書保證名	與本公司之關係	對象	對單一企業保證之金額	本背書保證最高額	年底背書保證額	以財產擔保之金額	累計背書保證金額佔最近期財務報表淨值之比率(%) (註十七)	背書保證最高限額
0 遠東紡織公司	遠東投資公司	遠東投資公司	(註一)	\$	82,250,875 (註六)	\$ 10,656,575	\$ 8,872,425	\$ -	11	\$ 164,501,750 (註七)
1 遠東投資公司	太平洋崇光百貨公司	太平洋崇光百貨公司	(註三)	\$	82,250,875 (註六)	449,550	280,719	-	-	164,501,750 (註七)
	遠東紡織公司	遠東紡織公司	(註四)		35,657,287 (註六)	3,800,000	3,800,000	-	11	71,314,574 (註七)
	遠東化學纖維公司	遠東化學纖維公司	(註二)		35,657,287 (註六)	1,650,000	1,650,000	1,650,000 (註十六)	5	71,314,574 (註七)
	遠東實業公司	遠東實業公司	(註一)		35,657,287 (註六)	180,000	80,000	-	-	71,314,574 (註七)
	全家福公司	全家福公司	(註一)		35,657,287 (註六)	100,000	100,000	-	-	71,314,574 (註七)
	台灣再生工業公司	台灣再生工業公司	(註一)		35,657,287 (註六)	135,000	135,000	-	-	71,314,574 (註七)
2 百慕達遠東投資公司	Trans-Pacific Oriental Holding Company, Inc.	Trans-Pacific Oriental Holding Company, Inc.	(註三)		82,250,875 (註十五)	5,000	5,000	-	-	164,501,750 (註十四)
3 鼎元國際投資公司	太平洋崇光百貨公司	太平洋崇光百貨公司	(註三)		82,250,875 (註十一)	59,940	37,629	-	-	164,501,750 (註八)
4 開元國際投資公司	遠東工業(上海)有限公司	遠東工業(上海)有限公司	(註三)		82,250,875 (註十一)	59,940	37,629	-	-	164,501,750 (註八)
5 遠東化學工業公司	遠東工業(蘇州)有限公司	遠東工業(蘇州)有限公司	(註一)		82,250,875 (註十五)	1,566,800	1,566,800	-	8	164,501,750 (註十四)
6 遠東建設公司	遠東營造公司	遠東營造公司	(註一)		82,250,875 (註十五)	192,442	192,442	-	1	164,501,750 (註十四)
7 百慕達遠東服裝(控股)公司	遠東服裝(蘇州)有限公司	遠東服裝(蘇州)有限公司	(註一)		6,209,409 (註十一)	1,886,800	1,886,800	-	92	6,209,409 (註十二)
	遠東服裝(蘇州)有限公司	遠東服裝(蘇州)有限公司	(註二十)		82,250,875 (註十五)	4,500	4,500	-	-	164,501,750 (註十四)
	遠東營造工程公司	遠東營造工程公司	(註四)		82,250,875 (註十五)	35,000	35,000	-	3	164,501,750 (註十四)
9 遠東建設公司	遠東建設公司	遠東建設公司	(註四)		3,501,006 (註九)	50,000	50,000	-	4	3,501,006 (註十二)
12 安和製衣公司	太平洋崇光百貨公司	太平洋崇光百貨公司	(註三)		82,250,875 (註十一)	20,313	20,313	-	-	164,501,750 (註八)
15 遠東投資公司	遠東電收公司	遠東電收公司	(註三)		82,250,875 (註十一)	59,940	37,629	-	-	164,501,750 (註八)
	遠東電收公司	遠東電收公司	(註二)		82,250,875 (註十一)	28,000	28,000	-	-	164,501,750 (註八)
16 遠傳電信公司	遠東工業(無錫)有限公司	遠東工業(無錫)有限公司	(註二)		73,926,702 (註六)	154,000	154,000	-	-	147,833,404 (註七)
17 遠東服裝(蘇州)公司	遠東服裝(蘇州)有限公司	遠東服裝(蘇州)有限公司	(註五)		82,250,875 (註十五)	40,000	40,000	-	1	164,501,750 (註十四)
18 遠東工業(上海)公司	遠東工業(蘇州)有限公司	遠東工業(蘇州)有限公司	(註二十)		82,250,875 (註十五)	30,000	30,000	-	19	164,501,750 (註十四)
19 亞東紡織(控股)公司	遠東工業(蘇州)有限公司	遠東工業(蘇州)有限公司	(註一)		82,250,875 (註十五)	329,468	279,680	-	3	RMB1,988,958 (註七)
20 聯洋石化(控股)公司	遠東工業(蘇州)有限公司	遠東工業(蘇州)有限公司	(註一)		82,250,875 (註十五)	75,600	75,532	-	7	164,501,750 (註十四)
21 遠東石化(控股)公司	遠東石化(上海)有限公司	遠東石化(上海)有限公司	(註一)		82,250,875 (註十五)	107,500	107,500	-	10	164,501,750 (註十四)
22 遠東實業開發公司	遠東石化(上海)有限公司	遠東石化(上海)有限公司	(註一)		82,250,875 (註十五)	100,000	100,000	-	9	164,501,750 (註十四)
30 遠東紡織公司	遠東紡織公司	遠東紡織公司	(註四)		82,250,875 (註十五)	100,000	100,000	-	4	164,501,750 (註十四)
33 遠東工業(無錫)公司	遠東服裝(蘇州)有限公司	遠東服裝(蘇州)有限公司	(註五)		82,250,875 (註十五)	14,889,060	12,871,560	12,757,410	16	164,501,750 (註十四)
34 武漢遠紡新材料有限公司	遠東工業(上海)有限公司	遠東工業(上海)有限公司	(註二十)		82,250,875 (註十五)	45,000	45,000	-	1	164,501,750 (註十四)
	遠東工業(上海)有限公司	遠東工業(上海)有限公司	(註十三)		RMB 100,000 (註十三)	100,000	100,000	-	1	RMB 198,895 (註十九)

註一：係直接持有普通股股權百分之五十以上之子公司。

註二：係按權益法計價之被投資公司。

註三：係按權益法計價之被投資公司之被投資公司。

註四：係該公司之母公司。

- 註五：係遠東紡織公司之孫公司。
- 註六：係以該公司 95.12.31 經會計師查核之淨值計算。
- 註七：係以該公司 95.12.31 經會計師查核淨值之二倍計算。
- 註八：係以該公司之母公司 95.12.31 經會計師查核淨值之二倍計算。
- 註九：除對子（母）公司係以該公司 95.12.31 經會計師查核淨值之三倍為限外，餘係以該公司 95.12.31 經會計師查核淨值計算。
- 註十：除對子公司係以該公司 95.12.31 經會計師查核淨值之三倍為限外，餘係以該公司 95.12.31 經會計師查核淨值計算。
- 註十一：係以該公司之母公司 95.12.31 經會計師查核之淨值計算。
- 註十二：係以該公司 95.12.31 經會計師查核淨值之三倍計算。
- 註十三：係以每筆經該公司董事會批准之金額為限。
- 註十四：係以該公司之最終母公司 95.12.31 經會計師查核淨值之二倍計算。
- 註十五：係以該公司之最終母公司 95.12.31 經會計師查核之淨值計算。
- 註十六：係與各投資該公司之股東依共同投資關係由各出資股東依持股比例對該公司背書保證，惟由遠鼎投資公司先行提出有價證券作為擔保品，各股東承諾如造成任何損害時，按持股比例分擔損失。
- 註十七：係依公開發行公司資金貸與及背書保證處理準則之規定計算。
- 註十八：係以該公司之母公司 95.12.31 經會計師查核淨值之 10% 計算。
- 註十九：係以該公司之母公司 95.12.31 經會計師查核淨值之 20% 計算。
- 註二十：業務往來。

遠東紡織股份有限公司及其轉投資公司

期末持有有價證券情形

民國九十五年十二月三十一日

附表六

單位：仟元，除另予註明者外，餘係新台幣仟元

持有有價證券者 編號	持有有價證券名稱	與發行人之關係 (註一)	帳列科目	期 股數 (仟股)	帳 面 金 額 (\$)	持 股 比 率 (%)	市 價 / 淨 值	未 備 註
0	遠東紡織公司	(註一)	採權益法之長期股權投資	609,029	\$ 10,896,207	24	\$ 18,879,899	質押 35,888 仟股作為借款之擔保品
	亞州水泥公司	(註一)	採權益法之長期股權投資	181,068	3,373,879	17	3,766,214	
	遠東百貨公司	(註一)	採權益法之長期股權投資	129	1,562	-	939	
	宏遠興業公司	(註一)	採權益法之長期股權投資	72,936	737,454	4	1,137,802	
	遠東國際商業銀行	(註一)	採權益法之長期股權投資	70,966	1,050,638	9	1,547,059	質押 4,000 仟股作為借款之擔保品
	東聯化學公司	(註一)	採權益法之長期股權投資	116,548	1,098,743	38	1,098,743	
	遠東化聚工業公司	(註一)	採權益法之長期股權投資	1,833,824	35,290,956	100	35,657,287	
	遠鼎投資公司	(註一)	採權益法之長期股權投資	3,999	92,760	100	96,996	
	高雄富國製衣公司	(註一)	採權益法之長期股權投資	1,500	922,968	100	1,009,268	
	安和製衣公司	(註一)	採權益法之長期股權投資	80,478	1,275,600	65	1,342,132	
	遠揚建設公司	(註一)	採權益法之長期股權投資	1,100	3,019,511	100	3,019,511	
	百慕達遠東投資公司	(註一)	採權益法之長期股權投資	148,529	2,699,585	37	2,825,057	
	遠鼎公司	(註一)	採權益法之長期股權投資	99,642	1,415,538	21	1,411,436	
	英威遠東公司	(註一)	採權益法之長期股權投資	140,278	2,231,127	20	2,228,145	
	亞東證券公司	(註一)	採權益法之長期股權投資	200	4,171	4	3,654	質押 40,000 仟股作為借款之擔保品
	遠紡實業公司	(註一)	採權益法之長期股權投資	148,392	2,990,015	100	2,991,139	
	開元國際投資公司	(註一)	採權益法之長期股權投資	200,000	2,021,785	100	2,021,801	
	鼎元國際投資公司	(註一)	採權益法之長期股權投資	619,515	7,337,498	100	7,344,309	
	遠通投資公司	(註三)	採權益法之長期股權投資	5,386	53,748	19	53,748	
	鼎鼎大飯店公司	(註五)	採權益法之長期股權投資	67,500	1,093,750	17	1,001,182	
	太平洋流通投資公司	(註一)	採權益法之長期股權投資	245,600	15,278,067	100	15,398,330	
	遠東資源開發公司	(註一)	採權益法之長期股權投資	38	2,498,785	100	2,498,785	
	Far Eastern Polytex (Holding) Limited	(註二)	以成本衡量之金融資產	4,760	39,226	-	39,226	
	新世紀資通公司	-	以成本衡量之金融資產	6,585	70,129	4	91,563	
	漢通創業投資公司	(註一)	採權益法之長期股權投資	97,459	1,857,379	4	3,021,216	質押 87,294 仟股作為借款之擔保品
1	遠鼎投資公司	(註一)	採權益法之長期股權投資	70,524	1,133,307	9	1,537,425	質押 18,500 仟股作為借款之擔保品

(接次頁)

(承前頁)

持有者名稱	有價證券種類及名稱	與發行人之關係	帳列	科目	日期	股數(仟股)	帳面金額	持股比例(%)	市價/淨值	未備註
遠東國際商業銀行	遠東百貨公司	(註一)	採權益法之長期股權投資	投資		18,451	\$ 177,603	1	\$ 287,833	質押 24,600 仟股作為借款之擔保品
遠東百貨公司	宏遠興業公司	(註一)	採權益法之長期股權投資	投資		54,815	1,030,056	5	1,140,153	質押 6,000 仟股作為借款之擔保品
遠傳電信公司	遠東聚工業公司	(註一)	採權益法之長期股權投資	投資		118,869	1,152,774	24	865,368	質押 165,000 仟股予法院作為擔保品
遠東聚工業公司	百慕達遠東服裝(控股)公司	(註一)	採權益法之長期股權投資	投資		1,320,198	25,041,907	34	48,781,311	質押 122,800 仟股作為借款之擔保品
遠東聚工業公司	大眾化學纖維公司	(註一)	採權益法之長期股權投資	投資		191,870	1,808,753	62	1,808,753	
遠東聚工業公司	全家福公司	(註一)	採權益法之長期股權投資	投資		60	1,052,881	100	1,052,881	
遠東聚工業公司	遠紡實業公司	(註一)	採權益法之長期股權投資	投資		10,800	187,872	42	198,088	
裕民貿易公司	遠東聚工業公司	(註一)	採權益法之長期股權投資	投資		18,000	202,862	100	239,007	
遠東聚工業公司	遠東聚工業公司	(註一)	採權益法之長期股權投資	投資		4,800	89,431	96	87,697	
遠東聚工業公司	遠東聚工業公司	(註一)	採權益法之長期股權投資	投資		970	34,159	46	35,887	
遠東聚工業公司	遠東聚工業公司	(註一)	採權益法之長期股權投資	投資		32,340	382,344	46	384,796	
遠東聚工業公司	遠東聚工業公司	(註一)	採權益法之長期股權投資	投資		33,082	423,964	50	428,538	
遠東聚工業公司	遠東聚工業公司	(註一)	採權益法之長期股權投資	投資		7,322	49,586	100	53,159	
遠東聚工業公司	遠東聚工業公司	(註一)	採權益法之長期股權投資	投資		69,114	1,089,099	35	1,088,272	
遠東聚工業公司	遠東聚工業公司	(註一)	採權益法之長期股權投資	投資		13,023	241,276	30	241,016	
遠東聚工業公司	遠東聚工業公司	(註一)	採權益法之長期股權投資	投資		189,718	3,129,039	27	3,013,949	質押 82,850 仟股作為借款之擔保品
遠東聚工業公司	遠東聚工業公司	(註一)	採權益法之長期股權投資	投資		51,457	954,859	13	978,460	質押 43,500 仟股作為借款之擔保品
遠東聚工業公司	遠東聚工業公司	(註一)	採權益法之長期股權投資	投資		49,394	704,627	16	712,628	
遠東聚工業公司	遠東聚工業公司	(註一)	採權益法之長期股權投資	投資		59	3,888,122	100	3,888,122	
遠東聚工業公司	遠東聚工業公司	(註一)	採權益法之長期股權投資	投資		59,827	882,857	15	887,560	
遠東聚工業公司	遠東聚工業公司	(註一)	採權益法之長期股權投資	投資		20	620,531	39	620,531	
遠東聚工業公司	遠東聚工業公司	(註四)	以成本衡量之金融資產	投資		67,279	677,240	19	1,409,489	
遠東聚工業公司	遠東聚工業公司	-	以成本衡量之金融資產	投資		2,985	81,405	5	109,429	
遠東聚工業公司	遠東聚工業公司	-	以成本衡量之金融資產	投資		6,251	71,645	4	86,871	
遠東聚工業公司	遠東聚工業公司	-	以成本衡量之金融資產	投資		1,000	14,000	1	9,487	
遠東聚工業公司	遠東聚工業公司	-	以成本衡量之金融資產	投資		1,400	14,000	1	17,017	
遠東聚工業公司	遠東聚工業公司	-	以成本衡量之金融資產	投資		1,287	8,250	1	14,237	
遠東聚工業公司	遠東聚工業公司	-	以成本衡量之金融資產	投資		824	22,493	-	40,376	
遠東聚工業公司	遠東聚工業公司	-	以成本衡量之金融資產	投資		3	221	-	3,409	
遠東聚工業公司	遠東聚工業公司	-	以成本衡量之金融資產	投資		1	10	-	11	
遠東聚工業公司	遠東聚工業公司	-	以成本衡量之金融資產	投資		914	6,597	10	5,222	
遠東聚工業公司	遠東聚工業公司	-	以成本衡量之金融資產	投資		184,000	1,413,120	4	1,413,120	

(接次頁)

(承前頁)

持有者名稱	有價證券種類及名稱	與發行人之關係	帳列	科目	日期	帳面金額	持股比例(%)	市價 / 淨值	未備註
2 百慕達遠東投資公司	F.E.T.G. Investment Auxillies N.V. PET F.E.(M) Sdn. Bhd.	(註一)	採權益法之長期股權投資	股權投資	6	USD -	100	\$ -	
3 鼎元國際投資股份有限公司	Com2B	(註一)	採權益法之長期股權投資	股權投資	普通股 : 5,000 特別股 : 3,000	USD 2,773	50	MYR 9,836	
	Kai Yang Fund	(註一)	採權益法之長期股權投資	股權投資	9,000	USD 903	20	USD 893	
	遠東大聯私募基金	(註五)	以成本法衡量之金融資產	金融資產	500	USD 10,244		USD 10,244	
	遠東國際商業銀行	(註一)	備供出售金融資產	金融資產	73,732	USD 4,865	4	USD 4,865	
	遠東百貨公司	(註一)	採權益法之長期股權投資	股權投資	10,334	USD 814,881	1	USD 1,150,219	質押 9,000 仟股作為 借款之擔保品
4 開元國際投資股份有限公司	宏遠興業公司	(註一)	採權益法之長期股權投資	股權投資	8,454	USD 74,080	2	USD 61,545	
	東聯化學公司	(註一)	採權益法之長期股權投資	股權投資	9,009	USD 185,267	1	USD 174,596	
	太平洋流通投資公司 (註十)	(註一)	採權益法之長期股權投資	股權投資	9,000	USD 127,803	2	USD 133,514	
	遠東石化控股公司	(註一)	採權益法之長期股權投資	股權投資	36	USD 566,202	39	USD 563,513	
	裕鼎實業公司	(註一)	採權益法之長期股權投資	股權投資	563	USD 4,272	1	USD 5,828	
	國泰金控公司	(註一)	備供出售金融資產	金融資產	206	USD 15,220	-	USD 15,220	
	亞利通運公司	(註五)	以成本法衡量之金融資產	金融資產	1,000	USD 16,240	10	USD 43,170	
	亞洲水泥公司	(註一)	採權益法之長期股權投資	股權投資	9,648	USD 192,077	-	USD 299,088	
	遠傳電信公司	(註一)	採權益法之長期股權投資	股權投資	112,658	USD 2,350,238	3	USD 4,162,713	質押 94,800 仟股作為 為借款之擔保品
	遠東國際商業銀行	(註一)	採權益法之長期股權投資	股權投資	21,195	USD 303,522	1	USD 330,642	
5 遠東化聚工業公司	東聯化學公司	(註一)	採權益法之長期股權投資	股權投資	24,474	USD 433,896	3	USD 533,533	
	九龍英泥公司	(註一)	採權益法之長期股權投資	股權投資	1,127	USD 353,609	49	USD 298,882	
	遠銀國際租賃公司	(註一)	採權益法之長期股權投資	股權投資	49,207	USD 701,147	16	USD 710,057	
	太平洋流通投資公司 (註十)	(註一)	採權益法之長期股權投資	股權投資	9,000	USD 127,803	2	USD 133,514	
	宜進實業公司	(註一)	備供出售金融資產	金融資產	23,471	USD 122,284	6	USD 122,284	
	國泰金控公司	(註一)	備供出售金融資產	金融資產	1,081	USD 80,010	-	USD 80,010	質押 1,000 仟股作為 借款之擔保品
6 遠揚建設公司	遠揚工業 (上海) 有限公司	(註四)	採權益法之長期股權投資	股權投資	-	HKD 1,016,424	100	HKD 1,016,424	
	Nippon Parison Co., Ltd	-	以成本法衡量之金融資產	金融資產	1	HKD 3,009	10	USD -	
	PET Far Eastern Holding Ltd	(註一)	採權益法之長期股權投資	股權投資	20	HKD 74,841	22	USD 9,595	
7 百慕達遠東服裝控股公司	FEDP (Holding) Limited	(註一)	採權益法之長期股權投資	股權投資	80	HKD 110,021	80	USD 14,105	
	裕民航運公司	其董事長為本公司董事	備供出售金融資產 - 流動	金融資產	1,590	HKD 70,666	-	USD 70,666	
	遠揚營造公司	按權益法計價之被投資公司	採權益法之長期股權投資	股權投資	93,029	USD 1,156,280	100	USD 1,166,419	
7 百慕達遠東服裝控股公司	亞洲水泥公司	按權益法計價之被投資公司	採權益法之長期股權投資	股權投資	34,070	USD 830,476	1	USD 1,056,184	
	遠東服裝 (蘇州) 有限公司	(註四)	採權益法之長期股權投資	股權投資	(註八)	USD 10,093	48	RMB 79,366	
遠揚織染 (蘇州) 有限公司	(註四)	採權益法之長期股權投資	股權投資	(註八)	USD 20,075	100	RMB 156,732		

(接次頁)

(承前頁)

持 有 者 名 稱	有 價 證 券 種 類 及 名 稱	與 發 行 人 之 關 係	帳 列 科 目	期 股 數 (仟 股)	帳 面 金 額	持 股 比 率 (%)	市 價 / 淨 值	未 備 註
8 全家福公司	裕鼎實業公司	(註一)	採權益法之長期股權投資	6	\$ 462	-	\$ 70	
9 遠揚營造公司	明鼎公司	(註六)	採權益法之長期股權投資	448	7,637	45	7,637	
	裕民航運公司	(註一)	備供出售金融資產－流動	746	33,182	-	33,182	
	亞洲水泥公司	(註一)	採權益法之長期股權投資	8,904	235,130	-	277,888	
	遠東建築經理公司	(註一)	以成本衡量之金融資產－非流動	450	3,864	9	4,667	
	高雄捷運公司	(註一)	以成本衡量之金融資產－非流動	20,000	200,000	2	193,946	
	亞利預鑄公司	(註一)	以成本衡量之金融資產－非流動	3,105	25,142	16	19,554	
	北債 89-2	(註一)	持有至到期日金融資產－非流動	4	3,505	-	-	質押於台大
	國際萬能債券型基金	(註一)	公平價值變動列入損益之金融資產－流動	1,386	21,087	-	21,087	質押於ICBC
	大眾駿馬債券型基金	(註一)	公平價值變動列入損益之金融資產－流動	2,413	26,290	-	26,290	
	景順債券型基金	(註一)	公平價值變動列入損益之金融資產－流動	2,288	34,002	-	34,002	
10 F.E.T.G Investment Antilles N.V.	Waldorf Services B.V.	(註四)	採權益法之長期股權投資	-	-	100	-	
11 Waldorf Services B.V.	Cemtex Apparel Inc.	(註一)	採權益法之長期股權投資	90	USD 191	50	PHP 10,086	
	Albert & Orient Glycol Ltd.	(註一)	以成本衡量之金融資產	-	USD 6,887	25	-	
	Malaysia Garment Manufactures PTE Ltd	(註一)	採權益法之長期股權投資	30	USD 127	38	SGD 1038	
	FAR EASTERN INTERNATIONAL GARMENTS	(註一)	採權益法之長期股權投資	59	(USD 201)	41	PHP -	
12 安和製衣股份有限公司	遠傳電信公司	(註一)	採權益法之長期股權投資	106,834	2,227,307	3	3,947,516	質押 37,850 仟股作為借款之擔保品
	遠東國際商業銀行	(註一)	採權益法之長期股權投資	18,361	260,748	1	286,432	
	裕鼎實業公司	(註一)	採權益法之長期股權投資	11,494	116,843	27	118,963	
	太平洋流通投資公司 (註十)	(註一)	採權益法之長期股權投資	4,841	73,562	1	71,816	
13 遠紡實業公司	德東纖維公司	(註一)	以成本衡量之金融資產	3,504	28,519	4	32,205	
	遠東國際商業銀行	(註一)	採權益法之長期股權投資	3,891	33,303	-	60,694	
	遠誠人力資源顧問公司	(註一)	採權益法之長期股權投資	111	4,282	56	4,282	
14 高雄富國製衣股份有限公司	亞洲水泥公司	(註三)	採權益法之長期股權投資	1,242	21,562	-	38,502	
15 遠通投資公司	新世紀實通公司	(註七)	以成本衡量之金融資產	570,525	4,381,632	12	4,381,632	
	太平洋流通投資公司 (註十)	(註一)	採權益法之長期股權投資	9,000	127,803	2	133,514	
	遠傳電信公司	(註一)	採權益法之長期股權投資	117,150	2,537,872	3	4,328,709	質押 30,300 仟股作為借款之擔保品
	遠通電收公司	(註一)	採權益法之長期股權投資	23,700	89,606	9	89,664	

(接次頁)

(承前頁)

持有者名稱	有價證券名稱	與發行人之關係	帳列	科目	日期	股數 (仟股)	帳面金額	持股比例 (%)	市價 / 淨值	未備	註
16 遠傳電信公司	遠東國際商業銀行	(註一)	採權益法之長期股權投資	採權益法之長期股權投資	17,743	\$	250,009	1	\$	276,789	
	遠東百貨公司	(註一)	採權益法之長期股權投資	採權益法之長期股權投資	133		1,990	-		2,771	
	東聯化學公司	(註一)	採權益法之長期股權投資	採權益法之長期股權投資	422		9,215	-		9,206	
	全權委託帳戶 (註九)		以交易為目的之金融資產	以交易為目的之金融資產	1,287		28,314	-		28,314	
	力晶半導體公司		以交易為目的之金融資產	以交易為目的之金融資產	333		17,349	-		17,349	
	台灣晶技公司		以交易為目的之金融資產	以交易為目的之金融資產	90		12,240	-		12,240	
	力成科技公司		以交易為目的之金融資產	以交易為目的之金融資產	270		24,030	-		24,030	
	美律實業公司		以交易為目的之金融資產	以交易為目的之金融資產	353		34,700	-		34,700	
	晶元光電公司		以交易為目的之金融資產	以交易為目的之金融資產	117		10,004	-		10,004	
	松翰科技公司		以交易為目的之金融資產	以交易為目的之金融資產	873		25,710	-		25,710	
	台灣水泥公司		以交易為目的之金融資產	以交易為目的之金融資產	1,710		32,661	-		32,661	
	台新金融控股公司		以交易為目的之金融資產	以交易為目的之金融資產	1,350		32,670	-		32,670	
	合作金庫商業銀行		以交易為目的之金融資產	以交易為目的之金融資產	360		11,700	-		11,700	
	統一企業公司		以交易為目的之金融資產	以交易為目的之金融資產	180		16,686	-		16,686	
	億光電子工業公司		以交易為目的之金融資產	以交易為目的之金融資產	603		18,723	-		18,723	
	元神光電科技公司		以交易為目的之金融資產	以交易為目的之金融資產	450		12,173	-		12,173	
元京證券公司		以交易為目的之金融資產	以交易為目的之金融資產	714		17,278	-		17,278		
台灣半導體公司		以交易為目的之金融資產	以交易為目的之金融資產	549		22,317	-		22,317		
富鼎光通電子公司		以交易為目的之金融資產	以交易為目的之金融資產	684		23,666	-		23,666		
中國鋼鐵公司		以交易為目的之金融資產	以交易為目的之金融資產	720		10,584	-		10,584		
燁輝企業公司		以交易為目的之金融資產	以交易為目的之金融資產	666		15,518	-		15,518		
三陽工業公司		以交易為目的之金融資產	以交易為目的之金融資產	315		10,663	-		10,663		
倚天資訊公司		以交易為目的之金融資產	以交易為目的之金融資產	288		5,069	-		5,069		
國產實業公司		以交易為目的之金融資產	以交易為目的之金融資產	378		11,302	-		11,302		
泰林科技公司		以交易為目的之金融資產	以交易為目的之金融資產	1,332,998		36,124,571	100.00		36,124,571		
和信電訊公司	(註一)	採權益法之長期股權投資	採權益法之長期股權投資	79,353		1,026,383	59		1,026,383		
全虹企業公司	(註一)	採權益法之長期股權投資	採權益法之長期股權投資	106,650		395,686	43		395,686		
遠通電收公司	(註一)	採權益法之長期股權投資	採權益法之長期股權投資	1		134,999	100.00		134,999		
Far Eastern Info Service (Holding) Ltd.	(註一)	採權益法之長期股權投資	採權益法之長期股權投資	4,487		100,542	100.00		100,542		
Far Eas Iron Holding Ltd.	(註一)	採權益法之長期股權投資	採權益法之長期股權投資	6,015		73,717	86		73,717		
E. World (Holdings) Ltd.	(註一)	採權益法之長期股權投資	採權益法之長期股權投資	4,500		26,790	15.00		26,790		
鼎鼎聯合行銷公司	(註一)	採權益法之長期股權投資	採權益法之長期股權投資	100		642	1		642		
遠創公司	(註一)	採權益法之長期股權投資	採權益法之長期股權投資	350		497	0.5		497		
武漢遠紡新材料有限公司	(註一)	採權益法之長期股權投資	採權益法之長期股權投資	100		88	5		88		
上海遠資信息技術有限公司	(註一)	採權益法之長期股權投資	採權益法之長期股權投資	3,700		6,456	7		6,456		
武漢遠紡新材料有限公司	(註一)	採權益法之長期股權投資	採權益法之長期股權投資	1,664		1,664	95		1,664		
上海遠資信息技術有限公司	(註一)	採權益法之長期股權投資	採權益法之長期股權投資	5,069		5,069	100		5,069		
上海遠化物流有限公司	(註一)	採權益法之長期股權投資	採權益法之長期股權投資								

(接次頁)

(承前頁)

持有者名稱	債券種類及名稱	與發行人之關係	帳列	科目	期股數 (仟股)	帳面金額	持股比例 (%)	市價 / 淨值	未備註
19 亞東紡織控股公司	遠紡工業(無錫)有限公司	(註四)	採權益法之長期股權投資	採權益法之長期股權投資	(註八)	USD 48,413	100	RMB 377,971	
20 聯洋石化控股公司	亞東工業蘇州有限公司	(註四)	採權益法之長期股權投資	採權益法之長期股權投資	(註八)	USD 48,831	100	RMB 381,235	
21 遠東石化控股公司	亞東石化上海有限公司	(註一)	採權益法之長期股權投資	採權益法之長期股權投資		USD 48,370	50	RMB 376,899	
22 FEDP (Holding) Limited	亞東石化上海有限公司	(註一)	採權益法之長期股權投資	採權益法之長期股權投資		USD 48,276	50	RMB 376,899	
23 Far Eastern polytex (Holding) Ltd	遠紡工業(蘇州)有限公司	(註一)	採權益法之長期股權投資	採權益法之長期股權投資		USD 17,630	100	RMB 137,639	
	武漢遠紡新材料有限公司	(註一)	採權益法之長期股權投資	採權益法之長期股權投資		USD 11,831	93	RMB 92,370	
	遠東服裝(蘇州)有限公司	(註一)	採權益法之長期股權投資	採權益法之長期股權投資		USD 11,102	52	RMB 86,678	
24 和信電訊公司	FEDP Holding Ltd	(註一)	採權益法之長期股權投資	採權益法之長期股權投資		USD 5,206	20	USD 3,526	
	和宇寬頻公司	(註一)	採權益法之長期股權投資	採權益法之長期股權投資	186,391	\$ 1,084,619	75	\$ 1,084,619	
	和信電訊國際控股公司	(註一)	採權益法之長期股權投資	採權益法之長期股權投資	50	82,913	100.00	82,913	
	屏訊科技公司	(註一)	採權益法之長期股權投資	採權益法之長期股權投資	4,000	20,998	40.00	20,998	
	遠東大聯台灣債券基金	-	備供出售金融資產-流動	備供出售金融資產-流動	46,469 仟單位	501,752	-	501,752	
	摩根富林明歐洲入息債券基金	-	備供出售金融資產-流動	備供出售金融資產-流動	20,000 仟單位	198,030	-	198,030	
	遠東大聯主動報酬策略私募基金	-	以成本衡量之金融資產-非流動	以成本衡量之金融資產-非流動	10,000 仟單位	100,000	-	-	
25 全虹企業公司	嗨網資訊公司	(註一)	採權益法之長期股權投資	採權益法之長期股權投資	4,975	6,026	33.17	6,026	
	鼎漢國際工程顧問公司	-	以成本衡量之金融資產-非流動	以成本衡量之金融資產-非流動	1,134	13,729	18.29	-	
	中華國際通訊網路公司	-	以成本衡量之金融資產-非流動	以成本衡量之金融資產-非流動	2,830	6,714	4.20	-	
	台灣固網公司	-	以成本衡量之金融資產-非流動	以成本衡量之金融資產-非流動	2,100	21,000	-	-	
	威寶電信公司	-	以成本衡量之金融資產-非流動	以成本衡量之金融資產-非流動	2,000	20,000	-	-	
	管家婆科技公司	-	以成本衡量之金融資產-非流動	以成本衡量之金融資產-非流動	160	1,618	1	-	
	群益安穩收益基金	-	公平價值變動列入損益之金融資產	公平價值變動列入損益之金融資產	6,145 仟單位	91,507	-	91,507	
	荷銀鴻揚債券基金	-	公平價值變動列入損益之金融資產	公平價值變動列入損益之金融資產	1,263 仟單位	20,002	-	20,002	
	保德信債券基金	-	公平價值變動列入損益之金融資產	公平價值變動列入損益之金融資產	1,368 仟單位	20,001	-	20,001	
	群益安利基金	-	公平價值變動列入損益之金融資產	公平價值變動列入損益之金融資產	1,098 仟單位	15,002	-	15,002	
	大眾次順位金融債券	-	無活絡市場之債券投資-流動	無活絡市場之債券投資-流動	3,000 仟單位	3,000	-	-	
26 Far Eastern Info Service (Holding) Ltd.	遠東網絡信息技術(上海)有限公司	(註一)	採權益法之長期股權投資	採權益法之長期股權投資	-	USD 3,641	100.00	USD 3,641	
27 Far EasIron Holding Ltd.	遠創公司	(註一)	採權益法之長期股權投資	採權益法之長期股權投資	14,900	USD 3,063	99.33	USD 3,063	

(接次頁)

(承前頁)

持有有價證券者名稱	有價證券種類及名稱	與發行人之關係	帳列	科目	日期	股數(千股)	帳面	金額	持股比例(%)	市價	淨值	備註
28 E. World (Holdings) Ltd.	遠欣公司 Ideaculture (Cayman) Ltd.	(註一) —	採權益法之長期股權投資	以成本衡量之金融資產—非流動	19,350	USD	1,686	100	100	USD	1,686	—
29 和信電訊國際控股公司	和宇寬頻公司	(註一)	採權益法之長期股權投資		11,465	USD	431	18	18		-	—
							66,490	5	5		66,490	—

註一：採權益法計價之被投資公司。

註二：董事長相同。

註三：該公司董事長係本公司董事長之親屬。

註四：係本公司及子公司持股 100% 被投資公司採權益法評價之被投資公司。

註五：採權益法評價之被投資公司採權益法評價之被投資公司。

註六：該公司董事長為本公司董事。

註七：母公司採權益法評價之被投資公司。

註八：係外商獨資有限公司。

註九：係遠通投資公司以與亞東證券投資顧問公司簽訂全權委託資產管理契約之方式，由受託人自行於集中交易市場買賣。

註十：係於九十年十一月二十六日於上海商業銀行信託部設立信託專戶，取得太平洋流通投資股份有限公司股權。

遠東紡織股份有限公司及其轉投資公司
累積買進或賣出同一有價證券之金額達新台幣一億元或實收資本額百分之二十以上者
民國九十五年一月一日至十二月三十一日

附表七

單位：新台幣仟元

編號	買賣之公司名稱	有價證券種類及名稱	帳目	交易對象	關係	期		初		買		賣		出		採權益法認列之變動數	期	未
						股數單位 (仟股/仟單位)	金額	股數單位 (仟股/仟單位)	金額	股數單位 (仟股/仟單位)	金額	股數單位 (仟股/仟單位)	金額	處分利益	帳面成本			
0	遠東紡織公司	百慕達遠東投資公司	採權益法之長期股權投資	現金增資認股	-	544	\$ 1,609,883	556	\$1,565,040					\$		(\$ 155,412)	1,100	\$ 3,019,511
		Far Eastern Polytext (Holding) Limited	採權益法之長期股權投資	現金增資認股	-	-	-	38	2,502,777							(3,992)	38	2,498,785
		遠東化學工業公司	採權益法之長期股權投資	百慕達宏遠投資公司	採權益法認列之被投資公司之子公司	46,798	545,228	69,750	810,125							(256,610)	116,548	1,098,743
		馬來西亞製衣公司	採權益法之長期股權投資	大聚化學纖維公司	-	44	18,760	-	-							9,512	-	-
		東信電訊公司	以成本衡量之金融資產-非流動	台亞公司	-	11,469	136,049	-	-							-	-	-
1	遠鼎投資公司	裕民航運公司	備供出售	集中交易市場	-	31,388	405,671	27,720	277,200							621,865	32,340	382,344
		遠鼎租賃公司	採權益法之長期股權投資	現金增資認股	-	4,620	47,556	28	1,825,777							-	59	3,888,122
		亞東紡織控股公司	採權益法之長期股權投資	現金增資認股	-	31	2,033,647	9,364	1,825,777							28,698	97,459	1,857,379
		亞洲水泥公司	採權益法之長期股權投資	集中交易市場	-	138,896	2,450,528	50,827	706,491							330,861	59,827	882,857
		太平洋流通投資公司	採權益法之長期股權投資	現金增資認股	-	9,000	127,586	-	-							48,780	112,657	2,350,238
4	開元投資公司	遠傳電信公司	採權益法之長期股權投資	集中交易市場	-	160,194	3,312,072	47,537	1,634,506							(11,994)	24,474	433,896
		東聯化學公司	採權益法之長期股權投資	集中交易市場	-	16,152	270,865	8,322	155,768							7,263	-	-
		遠東大聯債券基金	備供出售金融資產	-	-	8,659	130,000	-	-							22	-	-
6	遠揚建設公司	國際萬能債券基金	公平價值變動列入損益之金融資產-流動	-	-	-	-	14,363	220,000							50	-	-
		統一強棒債券型基金	公平價值變動列入損益之金融資產-流動	-	-	-	-	18,284	207,500							44	-	-
9	遠揚營造公司	景順收益債券型基金	公平價值變動列入損益之金融資產-流動	-	-	-	-	18,284	207,500							44	-	-

(接次頁)

(承前頁)

編號	買賣之公司名稱	有價證券種類及名稱	帳列科目	交易對象	關係	期	初買		入費		出		採權益法認列之變動數	期	末
							股數單位 (仟股/仟單位)	金額	股數單位 (仟股/仟單位)	金額	股數單位 (仟股/仟單位)	金額			
		遠東大聯債券型基金	公平價值變動之 列入損益之 金融資產— 流動	—	—	—	18,895	\$ 202,200	18,895	\$ 202,252	\$ 202,200	52	\$	—	\$
12	安和製衣公司	遠傳電信公司	採權益法之長 期股權投資	集中交易市場	—	116,653	9,819	205,457	394,292	205,457	188,835	23,424	106,834	2,227,307	
15	遠通投資公司	遠傳電信公司	採權益法之長 期股權投資	集中交易市場	—	164,635	47,485	987,481	1,631,946	987,481	754,721	(9,822)	117,150	2,537,872	
		友達公司	全權委託帳戶 —以交易為 目的之金融 資產	集中交易市場	—	1,032	2,490	124,858	125,226	124,858	368	—	—	—	
24	和信電訊公司	遠東大聯主動報酬策 略私募基金	以成本衡量之 金融資產— 非流動	—	—	—	—	—	—	—	—	—	—	100,000	
25	全虹企業公司	遠東大聯台灣債券基 金 群益安穩收益基金	備供出售金融 資產-流動	—	—	—	—	—	—	—	—	—	—	500,000	
		群益安信收益基金	公平價值變動 列入損益之 金融資產	—	—	10,334 仟單位	28,912 仟單位	426,000	427,492	426,000	1,492	—	—	91,500	
		金復華債券基金	公平價值變動 列入損益之 金融資產	—	—	1,729 仟單位	9,478 仟單位	110,000	110,177	110,000	177	—	—	—	
		復華債券基金	公平價值變動 列入損益之 金融資產	—	—	1,585 仟單位	15,754 仟單位	200,000	200,391	200,000	391	—	—	—	
		日盛債券基金	公平價值變動 列入損益之 金融資產	—	—	—	12,862 仟單位	170,000	170,459	170,000	459	—	—	—	
			公平價值變動 列入損益之 金融資產	—	—	—	11,079 仟單位	150,000	150,294	150,000	294	—	—	—	

註：買入股數包含盈餘配股。

遠東紡織股份有限公司及其轉投資公司
取得不動產之金額達新台幣一億元或實收資本額百分之二十以上
民國九十五年度

附表八

單位：新台幣仟元

取得之公司	財產名稱	交易日期或事實發生日	交易金額	價款支情形	交易對象	關係	交易所	交易對象與發行人之關係	其前次移轉日期	移轉金額	資料金額	價格決定之依據	取得之目的及用途	其他約定事項
百慕達遠東投資公司	上海寶安大廈 31-33樓	95.7.6	\$ 625,877 (USD8,157 仟元)	已支付	上海寶安企業有限公司	-	-	-	-	\$ -	-	-	出租予子公司 (FEPI) 及關係企業 (百慕達宏遠控股公司)	-

遠東紡織股份有限公司及其轉投資公司
與關係人進、銷貨之金額達新台幣一億元或實收資本額百分之二十以上
民國九十五年一月一日至十二月三十一日

附表九

單位：新台幣仟元

進(銷)貨之公司 編號	交易對象	關係	交易情形		交易條件與一般交易不同原因		應收(付)票據		應收(付)帳款		註
			進(銷)貨金額	佔總進(銷)貨之比率(%)	授信期間	授信利率	單價	授信期間	佔總應收(付)票據之比率(%)	額	
0	遠東紡織公司	宏遠興業公司 (註一)	銷貨 (\$ 497,344)	(1)	30至90天	-	\$ 69,181	11	\$ -	-	
		東聯達遠東石化公司 (註一)	進貨 1,995,956	8	平均45天	-	-	-	(153,568)	(6)	
		英威達遠東石化公司 (註一)	進貨 6,446,113	24	隔月15號支付現金	-	-	-	(808,946)	(33)	
9	遠揚營造工程公司	亞東預拌混凝土公司 (註一)	進貨 372,742	17	45天	-	(19,516)	(8)	(80,345)	(20)	
		遠揚建設公司 (註二)	營建收入 (388,978)	(16)	30天	-	-	-	451,333	5	
		宏通綜合商業發展公司 (註三)	營建收入 (122,000)	(5)	45天	-	-	-	207,254	2	
		遠東百貨公司 (註四)	營建收入 (128,160)	(5)	30天	-	-	-	143,211	2	
16	遠傳電信公司	和信電訊公司 (註一)	電信服務收入 (2,794,346)	(6)	依合約約定條件為之	-	-	-	應收帳款 276,073	5	
		電信服務成本	1,562,707	8	依合約約定條件為之	-	-	-	應付帳款 (43,960)	(6)	
		行銷費用及進貨	727,404	3	依合約約定條件為之	-	-	-	應付帳款及費用 (229,938)	(6)	
		和宇寬頻網路公司 (註五)	電信服務收入 (238,039)	(1)	依合約約定條件為之	-	-	-	應收帳款 41,828	1	
		新世紀資通公司 (註六)	電信服務收入 (464,900)	(1)	依合約約定條件為之	-	-	-	應收帳款(註) -	-	
		遠東網絡信息技術(上海)有限公司 (註五)	勞務費 115,510	55	依合約約定條件為之	-	-	-	應付帳款(註) (14,081)	(2)	
24	和信電訊公司	遠傳電信公司 (註四)	電信服務收入 (1,562,707)	(6)	依合約約定條件為之	-	-	-	應付費用 (2,280)	-	
		電信服務成本	2,794,346	24	依合約約定條件為之	-	-	-	應收帳款 43,960	2	
		電信服務收入 (135,218)	(1)	1)	依合約約定條件為之	-	-	-	應付帳款 (276,073)	(52)	
		新世紀資通公司 (註六)	電信服務收入 194,308	5	依合約約定條件為之	-	-	-	應收帳款 6,843	-	
		和宇寬頻網路公司 (註一)	行銷費用及進貨 (141,202)	(1)	依合約約定條件為之	-	-	-	應付帳款及費用 (37,450)	(2)	
		電信服務收入	194,308	5	依合約約定條件為之	-	-	-	應收帳款 19,508	1	

(接次頁)

(承前頁)

進(銷)貨之公司 編號	交易對象	關係	交易		情形		交易條件與一般交易不同原因		應收(付)票據		應收(付)帳款		註
			進(銷)貨金	額	佔總進(銷)貨之比率(%)	授信期間	信	期	授信	價	授信	期	
25	全虹企業公司	遠傳電信有限公司	電信佣金收入及銷貨收入	(\$ 727,404)	(11)	依合約約定條件為之	\$ -	-	-	-	應收帳款 \$ 229,938	佔總應收(付)帳款之比率(%) 61	
		和信電訊公司	電信佣金收入及銷貨收入	(208,960)	(5)	依合約約定條件為之	-	-	-	-	應收帳款 37,450	10	
35	和宇寬頻網路公司	遠傳電信公司	電信服務成本	238,039	23	依合約約定條件為之	-	-	-	-	應付帳款 (41,828)	(29)	
		和信電訊公司	電信服務成本	141,202	14	依合約約定條件為之	-	-	-	-	應付帳款 (19,508)	(13)	
36	遠東網絡信息技術(上海)有限公司	新世紀資通公司	電信服務成本	167,071	16	依合約約定條件為之	-	-	-	-	應付帳款 (15,294)	(10)	
		遠傳電信公司	勞務收入	(115,510)	(69)	依合約約定條件為之	-	-	-	-	應收帳款 2,280	4	

註一：採權益法計價之被投資公司。

註二：遠傳電信公司與新世紀資通公司網路相互接駁收入、成本及代收國際電話服務收入係依淨額收付，收付餘額帳列應付關係人款項。

註三：亞洲水泥採權益法計價之被投資公司。

註四：母公司。

註五：孫公司。

註六：董事長相同。

註七：最終母公司。

註八：母公司相同。

遠東紡織股份有限公司及其轉投資公司
應收關係人款項達新台幣一億元或實收資本額百分之二十以上

附表十

民國九十五年一月一日至十二月三十一日

單位：新台幣仟元

帳列編號	應收款項之名稱	交易對象	對象關係	應收關係人應收款項餘額	週轉率	逾期逾金	應收應收額	關係人處理方式	項式	應收後收回金額	項額	呆帳	列帳	備抵	金額
16	遠傳電信公司	和信電信公司	子公司	\$ 604,162	(註一)	\$	-	-		\$ 32,364		\$		-	
24	和信電信公司	全虹企業公司	子公司	112,718	13.28		-	-						-	
25	全虹企業公司	遠傳電信公司	母公司	1,464,120	(註二)		-	-		460,908				-	
		遠傳電信公司	母公司	229,938	4.44		-	-		182				-	

註一：主要係代和信電信公司墊付相關營運支出所應收回之代墊款項及提供營運管理服務收入之應收款項，故未能計算其週轉率。

註二：主要係由遠傳電信公司代為收取電信帳單之應收款項，故未能計算其週轉率。

遠東紡織股份有限公司及其轉投資公司
被投資公司名稱、所在地區...等相關資訊
民國九十五年一月一日至十二月三十一日

單位：仟元，除另予註明者
外，餘係新台幣仟元

附表十一

投資編號	投資公司名稱	所稱	所在地	主要營業項目	原本期	始投	資	額	期	末	帳	持	有	被	投	資	公	司	本	公	司	認	列	之	備	註			
					本	期	上	金	末	數	(%)	面	額	本	期	損	益	損	益	損	益	損	益	損	益	備	註		
0	遠東紡織公司	亞洲水泥公司	台北市敦化南路二段207號30-31樓	水泥製造業務	\$ 2,857,181	\$ 2,857,181	\$ 2,857,181	609,029	24	\$ 10,896,207	\$ 7,236,555	\$ 1,299,164	探庫存股票法認列 投資損益																
		遠東百貨公司	台北市寶慶路27號4樓	百貨買賣等業務	1,254,158	1,254,158	181,068	17	3,373,879	586,153	92,270																		
		宏遠興業公司	台南縣山上鄉明和村256號	化妝產品製造	1,689	1,689	129	-	1,562	75,479	(28)																	含順流交易 2,654	
		遠東國際商銀公司	台北市敦化南路二段207號27樓	銀行業務	567,639	567,639	72,936	4	737,454	(1,670,459)	(66,724)																		
		東聯化學公司	台北市復興北路101號13樓	石化中間原料	1,176,211	1,176,211	70,966	9	1,050,638	1,462,762	133,879																		
		遠東化學工業公司	Clarendon House, Hamilton HM 11, Bermuda	各項投資業務	974,975	164,850	116,548	38	1,098,743	(858,808)	(162,928)																		
		遠鼎投資公司	台北市敦化南路二段207號34樓	各項投資業務	100,539	100,539	1,833,824	100	35,290,956	5,594,862	5,594,568																		含順流交易 4,741
		高雄富國製衣公司	高雄市楠梓加工出口區內環南路110號	成衣製造	9,129	9,129	3,999	100	92,760	(4,170)	(4,169)																		
		安和製衣公司	台北市敦化南路二段207號34樓	成衣製造	1,023	1,023	1,500	100	922,968	494,015	493,237																		
		遠揚建設公司	台北市敦化南路二段267號4樓之一	房地產建設買賣	143,450	143,450	80,478	65	1,275,600	370,823	230,578																		
		百慕達遠東投資公司	Clarendon House, Hamilton HM 11, Bermuda	各項投資業務	4,241,473	2,676,133	1,100	100	3,019,511	(161,656)	(161,647)																		
		遠鼎公司	台北市敦化南路二段207號32樓	房地產建設買賣	857,447	857,447	148,529	37	2,699,585	719,595	266,945																		
		英威遠東公司	桃園縣觀音鄉觀音工業區經建四路47號	尼龍生產	1,821,575	1,821,575	99,642	21	1,415,538	(1,158,538)	(239,380)																		含順流交易 3,913
		亞東證券公司	台北市重慶南路一段86號2~4樓	證券經紀、自營及承銷等業務	159,823	159,823	140,278	20	2,231,127	835,228	157,229																		
		遠紡實業公司	台北市敦化南路二段207號33樓	PET瓶生產、銷售	1,999	1,999	200	4	4,171	(6,053)	(243)																		
		開元國際投資公司	台北市敦化南路二段207號34樓	各項投資業務	999,993	999,993	148,392	100	2,990,015	1,095,530	1,094,544																		
		鼎元國際投資公司	台北市敦化南路二段207號34樓	各項投資業務	2,000,062	2,000,062	200,000	100	2,021,785	(4,442)	(4,442)																		
		遠通投資公司	台北市敦化南路二段207號34樓	各項投資業務	5,850,000	5,850,000	619,515	100	7,337,498	715,738	715,094																		
		鼎鼎大飯店公司	台北市敦化南路二段201號	飯店業	249,795	249,795	5,386	19	53,748	(4,612)	(876)																		
		太平洋流通投資公司	台北市忠孝東路四段45號13樓	各項投資業務	810,000	810,000	67,500	17	1,093,750	1,043,772	226,115																		
		遠東資源開發公司	台北市敦化南路二段207號34樓	各項投資業務	14,931,733	14,931,733	245,600	100	15,278,067	75,540	201,081																		
		Far Eastern Polytext (Holding) Limited	Clarendon House, 2 Church Street, Hamilton HM 11, Bermuda	各項投資業務	2,502,777	-	38	100	2,498,785	18,540	18,540																		
1	遠鼎投資公司	亞洲水泥公司	台北市敦化南路二段207號30-31樓	水泥製造業務	2,108,925	3,325,062	97,459	4	1,857,379	7236,555	-																		
		東聯化學公司	台北市松山區復興北路101號13樓	石化中間原料	1,129,885	1,129,885	70,524	9	1,133,307	1,462,762	-																		
		遠東國際商業銀行	台北市敦化南路二段207號26、27樓	銀行業務	366,333	366,333	18,451	1	177,603	(1,670,459)	-																		
		遠東百貨公司	台北市寶慶路27號	百貨買賣等業務	958,997	958,997	54,815	5	1,030,056	586,153	-																		
		宏遠興業公司	台南縣山上鄉明和村256號	化妝產品製造	470,103	470,103	118,869	24	1,152,774	75,479	-																		
		亞東證券公司	台北市重慶南路一段86號2~5樓	證券經濟、自營及承銷等業務	256,955	256,955	189,718	27	3,129,039	835,228	-																		
		科德寶遠東公司	桃園縣大園鄉溪海村5鄰崙頂路38號	生產不織布業務	144,797	144,797	13,023	30	241,276	108,367	-																		
		亞東工業氣體公司	台北市敦化南路一段245號5樓B室	工業氣體產銷	329,778	329,778	69,114	35	1,089,099	449,401	-																		

(接次頁)

投 編 號	資 公 司 稱	被 投 資 公 司 名 稱	所 在 地 區	主 要 營 業 項 目	原 本 期 始 期	投 資 期 末	額 期 末	期 末 股 數 (仟 股)	本 比 率 (%)	持 帳 面 金 額	有 被 投 資 公 司 損 益 額	本 公 司 認 列 之 損 益	備 註
		大聚化學纖維公司 太平洋流通公司 台灣再生工業公司 遠鼎租賃公司 遠紡實業公司 裕民貿易公司 遠鼎公司 遠東英威達公司 全家福公司 遠傳電信公司 遠東化聚工業公司 百慕達遠東服裝(控 股)公司 遠銀國際租賃公司 亞東紡織(控股)公司 聯洋石化控股公司 F.E.T.G. Investment Antilles N.V. PET F.E. (M) Sdn. Bhd	台北市敦化南路二段207號34樓 台北市忠孝東路四段45號13樓 桃園縣觀音鄉樹林村觀音工業區工業 二路10號 台北市松山區南京東路5段108號5 樓 台北市敦化南路二段207號33樓 台北市敦化南路二段207號34樓 台北市敦化南路二段207號32樓 台北市敦化南路二段207號17號 桃園縣觀音鄉工業五路17號 台北市敦化南路二段207號36樓 台北市敦化南路二段207號28樓 Clarendon House, Hamilton Hm11, Bermuda Clarendon House, Hamilton Hm11, Bermuda 台北市南京東路五段108號5樓 Clarendon House, 2 Church Street, Hamilton HM11, Bermuda P.O.BOX 3140 Tortola British Virgin Islands EEG Boulevard 62 Pox Box 342 Bonaire Malaysia	化鐵產品銷售 各項投資業務 廢棄物回收處理業 務 各項租賃業務 PET 瓶生產銷售 各項貿易業務 房地產建設買賣 生產尼龍業務 紡織品、成衣銷售 各項行動通訊業務 各項投資業務 紡織品、成衣產銷 各項租賃業務 各項投資業務 各項投資業務 製瓶廠 電子商務 銀行業務 百貨買賣等業務 化鐵產品製造 石化中間原料 各項投資業務 各項投資控股事業 百貨買賣等業務 水泥製造業務 各項行動通訊業務 銀行業務 石化中間原料 水泥製造業務 各項租賃業務 各項租賃業務	\$ 136,532 796,491 119,901 319,380 48,000 36,482 188,846 585,000 287,984 5,259,000 285,771 1,132,374 737,545 3,170,698 681,000 6 8,000 3,375 839,359 134,998 146,077 188,674 90,000 694,680 4,424 151,277 1,888,882 326,368 569,344 226,896 753,166 90,000	\$ 136,532 796,491 119,901 319,380 48,000 36,482 188,846 585,000 287,984 5,259,000 285,771 1,132,374 737,545 3,170,698 681,000 6 8,000 3,375 839,359 134,998 146,077 188,674 90,000 694,680 4,424 151,277 1,888,882 326,368 569,344 226,896 753,166 90,000	10,800 59,827 7,322 32,340 4,800 970 51,457 33,082 18,000 1,320,198 191,870 60 49,394 59 20 6 普: 5000 特: 3000 9,000 73,732 10,334 8,454 8,009 9,000 36 563 9,648 112,658 21,195 24,474 1,127 49,207 9,000	42 15 100 46 96 46 13 50 100 34 62 100 16 100 39 100 50 20 4 1 2 1 2 39 1 - 3 1 3 49 16 2	\$ 187,872 882,857 49,586 382,344 89,431 34,159 954,859 423,964 202,862 25,041,907 1,808,753 1,052,881 704,627 3,888,122 620,531 - 2,773 903 814,881 191,702 74,080 185,267 127,803 566,202 4,272 192,077 2,350,238 303,522 433,896 353,609 701,147 127,803	\$ 34,023 1,043,772 19,023 109,377 6,053 1,250 719,595 174,402 28,027 13,156,225 858,808 30,190 28,610 38,713 39,071 1,702 1,418 217 1,670,459 586,153 75,479 1,462,762 1,043,772 86,633 8,030 7,236,555 13,156,225 1,670,459 1,462,763 52,129 28,610 1,043,772			
2	百慕達遠東投資公司				MYR\$ 8,000	MYR\$ 8,000	8,000			USD	MYR\$ 1,418		
3	鼎元國際投資公司				英屬開曼群島 台北市敦化南路二段207號26、27樓 台北市寶慶路27號 台南縣山上鄉明和村256號 台北市敦化南路二段207號28樓 台北市忠孝東路4段45號13樓 Clarendon House, 2 Church St. Hamilton HM11, Bermuda 台北市敦化南路二段207號34樓 台北市敦化南路二段207號30、31樓 遠傳電信公司 遠東國際商業銀行 東聯化學公司 太平洋流通投資公司 PET Far Eastern (Holding) Ltd. 裕鼎實業公司 亞洲水泥公司				USD	USD	USD	217 1,670,459 586,153 75,479 1,462,762 1,043,772 86,633 8,030 7,236,555 13,156,225 1,670,459 1,462,763 52,129 28,610 1,043,772	
4	開元國際投資公司				英屬開曼群島 台北市敦化南路二段207號26、27樓 台北市寶慶路27號 台南縣山上鄉明和村256號 台北市敦化南路二段207號28樓 台北市忠孝東路4段45號13樓 Clarendon House, 2 Church St. Hamilton HM11, Bermuda 台北市敦化南路二段207號34樓 台北市敦化南路二段207號30、31樓 遠傳電信公司 遠東國際商業銀行 東聯化學公司 太平洋流通投資公司 PET Far Eastern (Holding) Ltd. 裕鼎實業公司 亞洲水泥公司				USD	USD	USD	217 1,670,459 586,153 75,479 1,462,762 1,043,772 86,633 8,030 7,236,555 13,156,225 1,670,459 1,462,763 52,129 28,610 1,043,772	

(承前頁)

投 編 號	資 公 司 名 稱	被 投 資 公 司 名 稱	所 在 地 區	主 要 營 業 項 目	原 本 期 初	投 始 期	末 期	資 金 額	期 末	本 期 末 股 數 (千 股)	本 期 末 比 率 (%)	持 有 金 額	有 限 公 司 損 益 額	本 公 司 認 列 之 損 益	備 註
5	遠東化聚工業公司	遠紡工業(上海)有限公司	中國大陸上海浦東星火發展區白沙路198號	化纖產品製造	HKD 604,500	HKD 604,500	604,500	HKD	604,500	100	100	HKD 1,016,424	(RMB) 179,358	-	
6	遠揚建設公司	PET Far Eastern Holding Ltd. FEDDP (Holding) Limited 遠揚營造工程公司	Clareton House, 2 Charch St. Hamilton HM 11, Bermuda Clareton House, 2 Charch St. Hamilton HM 11, Bermuda 台北市敦化南路二段267號5樓	各項投資業務 各項投資業務 土木建築工程之承攬	USD 11,086 USD 20,000 \$ 274,332	USD 11,086 USD 20,000 \$ 274,332	11,086 20,000 274,332	USD USD \$	11,086 20,000 274,332	22 80 100	22 80 100	HKD 74,841 HKD 110,021 \$ 1,156,280	(USD 2,663) (USD 4,510) \$ 111,020	-	
7	百慕達遠東服裝控股公司	亞洲水泥公司 遠東服裝(蘇州)有限公司	台北市敦化南路二段207號30-31樓 江蘇吳縣市經濟技術開發區天靈路88號	水泥製造業務 針織、梭織服裝、服飾用品及服飾配件	USD 5,000 USD 5,000	USD 5,000 USD 5,000	5,000 5,000	USD USD	5,000 5,000	1 48	1 48	830,476 10,093	7,236,555 1,256	-	
8	全家福公司	遠紡織染(蘇州)有限公司	江蘇省蘇州吳中經濟技術開發區東河工業園GI35地塊	織物織染及後整理加工	USD 20,000	USD 20,000	20,000	USD	20,000	100	100	USD 20,075	(RMB) 1,932	-	
9	遠揚營造公司	明鼎公司	台北縣板橋市四川路一段389號	內衣買賣	2,174	2,174	2,174		2,174	45	45	7,637	236	-	
10	F.E.I.G Investment Antilles N.V.	亞洲水泥公司	台北市敦化南路二段207號30-31樓	水泥製造業務	190,686	190,686	190,686		190,686	-	-	235,130	7,236,555	-	
11	Waldorf Services B.V.	Waldorf Services B.V. Cemtex Apparel Inc. Malaysia Garment Manufacturers PTE Ltd FAR EASTERN INTERNATIONAL GARMENTS	Leidsplein 9, 1017 PS Amsterdam, The Netherlands #100 Marc Alvarez Ave. Talon Las Pinas City Filipino (536985) No.5-9, Little Rd, Singapore Bldg.#5 Cor. Sirlain and Bagsakan Ave, FTI Taguig, MMFilipino	一般投資 針織、梭織成衣 針織、梭織成衣 針織、梭織成衣 針織、梭織成衣	19 6,000 2,999 290	19 6,000 2,999 290	19 6,000 2,999 290	USD PHP\$ SGD\$ USD	19 6,000 2,999 290	100 50 38 41	100 50 38 41	(USD 1,693) PHP 1,860 (USD 755) (PHP 5,441)	-		
12	安和製衣公司	遠傳電信公司 遠東國際商銀 裕鼎實業公司 太平洋流通投資公司 遠東國際商業銀行 遠誠人力資源顧問公司	台北市敦化南路二段207號7樓 台北市敦化南路二段207號26-27樓 台北市敦化南路二段207號34樓 台北市忠孝東路四段45號13樓 台北市敦化南路二段207號26-27樓 台北縣永和市保生路1號19樓之1	各項行動通訊業務 銀行業務 百貨買賣等業務 各項投資業務 銀行業務 國內就業介紹、人力仲介及接受委託招募	1,786,941 297,898 111,997 67,285 37,622 3,964	1,781,554 297,898 111,997 67,285 37,622 3,964	1,781,554 297,898 111,997 67,285 37,622 3,964	USD USD USD USD USD USD	106,834 18,361 11,494 4,841 3,891 111	3 1 27 1 - 56	3 1 27 1 - 56	2,227,307 260,748 116,843 73,562 33,303 4,282	13,156,225 (1,670,459) 7,966 1,043,772 (1,670,459) 3,484	-	
14	高雄雷國製衣公司	亞洲水泥公司	台北市敦化南路二段207號30-31樓	水泥製造業務	9,127	9,127	9,127		9,127	1,242	1,242	21,362	7,236,555	-	
15	遠通投資公司	遠傳電信公司 遠通電信公司 遠通電訊公司	台北市忠孝東路四段45號13樓 台北市敦化南路二段207號7樓 台北市敦化南路二段207號28樓	各項投資業務 各項行動通訊業務 電子資訊供應服務及電子收費服務	90,000 1,959,640 237,000	90,000 1,959,640 237,000	90,000 3,841,147 237,000	USD USD USD	90,000 3,841,147 237,000	9,000 117,150 23,700	9 9	127,803 2,537,872 89,606	1,043,772 13,156,225 (964,640)	-	
		遠東國際商銀 遠東百貨公司 東聯化學公司	台北市敦化南路二段207號27樓 台北市寶慶路27號4樓 台北市復興北路101號13樓	銀行業務 百貨買賣等業務 石化中間原料	276,581 1,954 9,543	242,302 32,776 3,236	242,302 32,776 3,236	USD USD USD	17,743 133 422	1 - -	1 - -	250,009 1,990 9,215	1,670,459 586,153 1,462,763	-	

(接次頁)

(承前頁)

投 資 公 司 編 號	被 投 資 公 司 名 稱	所 在 地 區	主 要 營 業 項 目	原 本 期 末	投 資 期 末	上 期 末	金 額 期 末	期 末 股 數 (仟 股)	本 比 率 (%)	持 帳 面 金 額	有 被 投 資 公 司 本 期 損 益 投 資 損 益	本 公 司 認 列 之 損 益	備 註
16	遠傳電信公司	台 灣	第一類電信事業、 第二類電信事業、 通訊器材及事務 機器之裝配製造 加工買賣業務 電子資訊供應服務 及電子收費服務 國際投資控股業務	\$	29,629	\$	29,629,139	1,332,998	100	\$	36,124,571	\$	5,568,497
	和信電訊公司	台 灣		\$	1,278	\$	1,278,944	79,353	59	\$	1,026,383	(245,260)
	遠通電訊公司	台 灣		1,066,500		1,066,500		106,650	43		395,686	(964,640)
	Far Eastern Info Service (Holding) Ltd.	英屬百慕達群島	國際投資控股業務	92,616		92,616		1	100		134,999	(9,169)
	Far East Iron Holding Ltd.	英屬蓋曼群島	國際投資控股業務	150,000		150,000		4,487	100		100,542	(42,749)
	E. World (Holdings) Ltd.	英屬蓋曼群島	國際投資控股業務	82,883		82,883		6,015	86		73,717		8,397
	鼎鼎聯合行銷公司	台 灣	市場行銷業務	45,000		45,000		4,500	15		26,790	(5,935)
	遠創公司	台 灣	網路網路服務	1,000		1,000		100	1		642	(42,812)
17	遠東服裝(蘇州)有限公司	武 漢 經 濟 技 術 研 發 區 14CM 地 塊	聚酯切片、瓶胚、 成衣...等的生 產、銷售	RMB	350	RMB	350		0.5	RMB	350	(RMB	753)
	上海遠資信息技術有限公司	上海浦東新區東方路800號1801室	軟體研發、設備維 護、諮詢服務	RMB	100	RMB	100		5	RMB	100	RMB	5
	武 漢 遠 資 信 息 技 術 有 限 公 司	武 漢 經 濟 技 術 研 發 區 14CM 地 塊	聚酯切片、瓶胚、 成衣...等的生 產、銷售	RMB	6,650	RMB	6,650		7	RMB	3,700	(RMB	753)
18	遠紡工業(上海)有限公司	上海浦東新區東方路800號1801室	軟體研發、設備維 護、諮詢服務	RMB	1,900	RMB	1,900		95	RMB	1,664	RMB	5
	上海遠資信息技術有限公司	上海浦東新區東方路800號1801室	軟體研發、設備維 護、諮詢服務	RMB	5,000	RMB	5,000		100	RMB	5,069	RMB	69
	上海遠化物流有限公司	上海市浦東新區星火開發區白沙路198號	道路貨物運輸	RMB	5,000	RMB	5,000		100	RMB	5,069	RMB	69
19	亞東紡織控股公司	無錫國家高新技術產業開發區89號地塊	化纖紡織品製造	USD	45,960	USD	25,260		100	USD	48,413	RMB	15,744
	亞東工業蘇州	江蘇省吳中經濟開發區	工程用特種紡織品 製造	USD	50,000	USD	7,500		100	USD	48,831	-	-
20	聯洋石化控股公司	中國大陸上海	PTA生產銷售	USD	50,755	USD	50,755		50	USD	48,370	(RMB	86,403)
21	亞東石化控股公司	中國大陸上海	PTA生產銷售	USD	50,755	USD	50,755		50	USD	48,276	(RMB	86,403)
22	FEDP (Holding) Limited	中國蘇州市新區樞山路6號	纖維、非纖維用聚 酯生產	USD	25,000	USD	25,000		100	USD	17,630	(RMB	35,853)
23	Far Eastern polytex (Holding) Ltd	武 漢 經 濟 技 術 研 發 區 14CM 地 塊	聚酯切片、瓶胚、 成衣...等的生 產、銷售	USD	12,000	USD	-		93	USD	11,831	(RMB	753)
	遠東服裝(蘇州)有限公司	江蘇省吳中經濟技術開發區天靈路88號	針織、梭織服裝、 服飾用品及服飾 配件	USD	11,000	USD	-		52	USD	11,102	RMB	1,256
	FEDP Holding Ltd	Clarendon House, 2 Church St. Hamilton HM11, Bermuda	投資控股	USD	5,288	USD	-		20	USD	5,206	(USD	4,510)

(接次頁)

(承前頁)

投 編 號	資 公 司 名 稱	被 投 資 公 司 名 稱	所 在 地 區	主 要 營 業 項 目	原 本 期 初	投 始 期 末	資 上 期 末	額 期 末	期 末 股 數 (仟 股)	本 比 率 (%)	持 帳 面 金 額	有 被 投 資 公 司 本 額	損 益 額	本 公 司 認 列 之 損 益	備 註
24	和信電訊公司	和宇寬頻公司 和信電訊國際控股公 司	台 灣 英屬維京群島	第二類電信事業 國際投資控股業務	\$ 2,197,794	\$ 93,976	\$ 2,197,652	93,976	186,391	75	\$ 1,084,619	(\$ 192,174)	\$ (7,897)	-	
25	全虹企業公司	屏訊科技公司	台 灣	資訊軟體服務	100,000		100,000		4,000	40	20,998	250		-	
37	Far Eas Iron Holding Ltd.	唯網資訊公司 遠創公司	台 灣	資訊軟體服務 網際網路服務	53,065 USD 4,532	USD 4,532	53,065 4,532		4,975 14,900	33 99	6,026 3,063	11,250 (42,812)		-	
38	Far Eastern Info Service (Holding) Ltd.	遠東網絡信息技術(上 海)有限公司	上 海	電腦軟體服務、資 料處理服務及網 路資訊供應服務 業務	USD 2,500		USD 2,500		-	100	3,641	(8,811)		-	
39	E. World (Holdings) Ltd.	遠欣公司	台 灣	電話客戶服務業務	\$ 193,500		\$ 193,500		19,350	100	1,686	8,371		-	
40	和信電訊國際控股公 司	和宇寬頻公司	台 灣	第二類電信事業	USD 4,822		USD 4,822		11,465	5	66,490	(192,174)		-	

註一：係包括普通股 5,000 仟股及特別股 3,000 仟股。

註二：係外商獨資有限公司。

註三：係於九十一年十二月二十六日於上海商業銀行信託部設立信託專戶，透過信託方式取得太平洋流通投資股份有限公司之股權。

本期大陸地區投資金額	經濟部投資審議會核准投資金額	經濟部投資審議會規定赴大陸地區投資股額
USD\$106,949 (註八)	USD\$129,232 (註九)	NTD\$17,950,175

- 註一：係按大陸被投資公司經會計師查核之財務報表，本公司依約當持股比例認列其投資損益。
- 註二：係按大陸被投資公司經會計師查核之財務報表之股權淨值，本公司依期末持股比例認列之長期股權投資金額。
- 註三：係遠東化聚工業公司發放公元二〇〇〇年至二〇〇六年度之現金股利中，本公司及遠鼎投資公司實際收取之金額。
- 註四：係子公司遠鼎投資公司所匯出之款項。
- 註五：係子公司遠鼎投資公司及鼎元國際投資公司所匯出之款項。
- 註六：係遠傳電信公司之子公司。
- 註七：係子公司遠傳電信公司所匯出之款項。
- 註八：係本公司實際匯出赴大陸投資金額。
- 註九：係本公司經投資審議會核准投資金額。

五、最近年度經會計師查核簽證之母子公司合併財務報表

(完整版財務報表請詳年報附冊或查詢公開資訊觀測站網站<http://mops.tse.com.tw>)

遠東紡織股份有限公司及其子公司合併財務報表會計師查核報告

遠東紡織股份有限公司 公鑒：

遠東紡織股份有限公司及其子公司民國九十五年及九十四年十二月三十一日之合併資產負債表，暨民國九十五年及九十四年一月一日至十二月三十一日之合併損益表、合併股東權益變動表及合併現金流量表，業經本會計師查核竣事。上開合併財務報表之編製係管理階層之責任，本會計師之責任則為根據查核結果對上開合併財務報表表示意見。列入上開合併財務報表之部分子公司財務報表未經本會計師查核，而係由其他會計師查核，因此本會計師對上開合併財務報表所表示之意見中，有關該等子公司財務報表所列之金額，係依據其他會計師之查核報告。民國九十五年及九十四年十二月三十一日該等子公司之資產總額分別為新台幣（以下同）2,861,515仟元及260,837仟元，分別佔各該年度合併資產總額之1.14%及0.11%；民國九十五年及九十四年度該等子公司之營業收入淨額分別為140,446仟元及145,553仟元，分別佔各該年度合併營業收入淨額之0.10%及0.11%。另上開合併財務報表採權益法評價之部分被投資公司財務報表未經本會計師查核，而係由其他會計師查核，因此本會計師對上開合併財務報表所表示之意見中，有關該等被投資公司財務報表所列之金額，係依據其他會計師之查核報告。民國九十五年及九十四年十二月三十一日遠東紡織股份有限公司及其子公司持有該等經其他會計師查核之長期股權投資帳列金額分別為3,169,877仟元及3,336,891仟元，分別佔各該年度合併資產總額之1.26%及1.35%；民國九十五及九十四年度遠東紡織股份有限公司及其子公司對該等經其他會計師查核之長期股權投資採權益法認列之投資淨益分別為35,687仟元及247,711仟元，分別佔各該年度合併稅前利益之0.19%及1.28%。

本會計師係依照會計師查核簽證財務報表規則及一般公認審計準則規劃並執行查核工作，以合理確信合併財務報表有無重大不實表達。此項查核工作包括以抽查方式獲取合併財務報表所列金額及所揭露事項之查核證據、評估管理階層編製合併財務報表所採用之會計原則及所作之重大會計估計，暨評估合併財務報表整體之表達。本會計師相信此項查核工作及其他會計師之查核報告可對所表示之意見提供合理之依據。

依本會計師之意見，基於本會計師之查核結果及其他會計師之查核報告，第一段所述合併財務報表在所有重大方面係依照證券發行人財務報告編製準則、商業會計法及商業會計處理準則中與財務會計準則相關之規定暨一般公認會計原則編製，足以允當表達遠東紡織股份有限公司及其子公司民國九十五年及九十四年十二月三十一日之合併財務狀況，暨民國九十五及九十四年度之合併經營成果與合併現金流量。

如合併財務報表附註三所述，遠東紡織股份有限公司及其子公司自民國九十五年一月一日起，採用新發布之財務會計準則公報第三十四號「金融商品之會計處理準則」及第三十六號「金融商品之表達與揭露」，以及其他相關公報配合新修訂之條文。

勤業眾信會計師事務所

會計師 施 景 彬

會計師 吳 恩 銘

施景彬



吳恩銘



財政部證券暨期貨管理委員會核准文號
台財證六字第 0920123784 號

財政部證券暨期貨管理委員會核准文號
台財證六字第 0920123784 號

中 華 民 國 九 十 六 年 三 月 五 日

遠東紡織股份有限公司及其子公司
合併資產負債表
民國九十五年及九十四年十二月三十一日

代 碼	資 產	九十五年十二月三十一日		九十四年十二月三十一日	
		金 額	%	金 額	%
	流動資產				
1100	現金及約當現金 (附註二、四及六)	\$ 17,570,203	7	\$ 15,330,995	6
1310	公平價值變動列入損益之金融資產－流動 (附註二、三、五、二十九及三十二)	642,936	-	1,557,878	1
1320	備供出售金融資產－流動 (附註二、三、六、二十九及三十二)	808,495	-	232,111	-
1330	持有至到期日金融資產－流動 (附註二、二十九及三十二)	3,505	-	-	-
1360	無活絡市場之債券投資－流動 (附註二、三、七及三十二)	3,000	-	3,000	-
1120	應收票據及帳款－淨額 (附註二、二十、二十四、二十八及二十九)	16,939,670	7	15,460,873	6
1150	應收關係企業款項 (附註二、二十及二十八)	2,299,363	1	556,278	-
1210	存貨－淨額 (附註二及八)	12,245,243	5	12,028,527	5
1221	待售房地－淨額 (附註二及二十)	-	-	53,336	-
1225	待建土地 (附註二、九、二十及二十九)	75,555	-	1,018,174	-
1240XX	在建工程－減預收工程款淨額 (附註二、十、二十及二十九)	4,248,296	2	1,757,127	1
1190	其他金融資產－流動 (附註十、二十八及二十九)	868,563	-	518,343	-
1286	遞延所得稅資產－流動 (附註二及二十三)	1,200,882	1	1,176,822	1
1298	預付款項及其他流動資產 (附註二、十及二十八)	3,257,338	1	1,963,805	1
11XX	流動資產合計	60,163,049	24	51,657,269	21
	基金及投資 (附註二、三、六、十一、十二、二十八、二十九及三十二)				
1450	備供出售金融資產－非流動	217,513	-	220,406	-
1460	持有至到期日金融資產－非流動	-	-	3,513	-
1421	採權益法之長期股權投資	42,318,475	17	38,577,241	16
1480	以成本衡量之金融資產－非流動	7,773,005	3	8,389,131	3
14XX	基金及投資合計	50,308,993	20	47,190,291	19
	固定資產 (附註二、十三、二十五、二十八及二十九)				
	成 本				
1501	土 地	3,520,887	1	3,315,926	1
1521	房屋及建築	15,239,451	6	13,319,464	5
1531	機器及設備	57,708,257	23	48,022,404	20
1551	電信設備	99,889,602	40	94,351,784	38
1544	電腦設備	14,351,213	6	13,800,245	6
1631	租賃權益改良	1,715,118	-	1,692,662	1
1681	營運及其他設備	5,011,034	2	4,602,034	2
15X1	成本合計	197,435,562	78	179,104,519	73
15X8	重估增值	22,529,670	9	22,471,237	9
15XY	成本及重估增值合計	219,965,232	87	201,575,756	82
1519	減：累積折舊	113,493,178	45	100,639,639	41
		106,472,054	42	100,936,117	41
1671	未完工程及預付設備款	9,375,465	4	18,765,010	8
15XX	固定資產淨額	115,847,519	46	119,701,127	49
	無形資產				
1770	遞延退休金成本 (附註二及二十七)	402,657	-	766,818	-
1760	商譽 (附註二及十四)	10,542,521	4	10,543,694	4
1730	特許執照費 (附註一及二)	8,768,479	4	9,499,186	4
1781	專門技術 (附註二)	-	-	375,384	-
1782	土地使用權 (附註二及二十九)	884,189	-	830,481	1
1788	其他無形資產	7,363	-	-	-
17XX	無形資產合計	20,605,209	8	22,015,563	9
	其他資產				
1800	非營業用資產－淨額 (附註二、十三及二十九)	1,186,768	1	1,216,274	1
1860	遞延所得稅資產－淨額 (附註二及二十三)	729,127	1	933,643	-
1820	存出保證金 (附註二十八及三十二)	476,845	-	476,602	-
1840	合併借項	611,033	-	1,641,747	1
1888	農業用地 (附註十五)	292,644	-	292,644	-
1838	遞延費用－淨額 (附註二及二十五)	355,839	-	627,891	-
1890	其他 (附註二十八及二十九)	196,691	-	567,661	-
18XX	其他資產合計	3,848,947	2	5,756,462	2
1XXX	資 產 總 計	\$ 250,773,717	100	\$ 246,320,712	100

董事長：



經理人：



單位：除每股面額為新台幣元外，餘係仟元

代 碼	負 債 及 股 東 權 益	九十五年十二月三十一日		九十四年十二月三十一日	
		金 額	%	金 額	%
	流動負債				
2100	短期借款(附註十六及二十九)	\$ 17,374,626	7	\$ 15,094,971	6
2110	應付短期票券(附註十七及二十九)	4,265,299	2	5,568,876	2
2120	應付票據及帳款(附註二十)	6,846,908	3	6,018,507	2
2150	應付關係企業款項(附註二十及二十八)	2,814,170	1	1,881,182	1
2160	應付所得稅(附註二及二十三)	2,216,155	1	2,216,469	1
2170	應付費用	6,970,700	3	7,762,730	3
2222	存入保證金-流動(附註三十二)	1,047,667	-	1,226,683	1
2224	應付工程設備款	1,975,374	1	2,898,580	1
2261	預收貨款	624,779	-	415,483	-
2262	預收房地款(附註二、十、十七及二十)	379,056	-	255,261	-
2268	預收收入(附註二及二十八)	1,082,025	-	1,321,640	1
2264Y	預收工程款-減在建工程後淨額(附註二、十八、二十及二十八)	4,144	-	135,374	-
2270	一年內到期之長期負債(附註十九、二十九及三十二)	9,336,301	4	8,502,932	3
2298	其他流動負債(附註二、十三及二十五)	1,891,177	1	2,055,967	1
21XX	流動負債合計	56,828,381	23	55,354,655	22
	長期負債(附註二、十三、十九、二十九及三十二)				
2420	長期借款	37,587,710	15	36,800,145	15
2410	應付公司債	17,670,000	7	21,480,000	9
2446	應付租賃款-非流動	58,825	-	109,925	-
2430	避險之衍生性金融負債-非流動(附註三)	187,703	-	-	-
24XX	長期負債合計	55,504,238	22	58,390,070	24
2510	土地增值稅準備(附註十三)	6,660,699	3	6,660,699	3
	其他負債				
2810	應計退休金負債(附註二及二十七)	1,914,193	1	2,407,942	1
2881	遞延盈益(附註二及二十八)	1,046,897	-	995,575	1
2888	其他(附註二及三十)	485,177	-	836,728	-
28XX	其他負債合計	3,446,267	1	4,240,245	2
2XXX	負債合計	122,439,585	49	124,645,669	51
	母公司股東權益				
31XX	股本-每股面額10元,額定九十五年4,950,000仟股,九十四年4,250,000仟股;發行九十五年4,349,851仟股,九十四年4,103,633仟股	43,498,513	17	41,036,333	17
	資本公積				
3210	股本溢價	932,814	-	932,814	-
3260	因長期股權投資採權益法計價而發生	6,878,584	3	7,105,341	3
3280	其他	8,719	-	8,719	-
32XX	資本公積合計	7,820,117	3	8,046,874	3
	保留盈餘				
3310	法定盈餘公積	6,231,874	3	5,410,930	2
3320	特別盈餘公積	3,378,850	1	3,535,789	1
3350	未分配盈餘	9,864,900	4	9,296,039	4
33XX	保留盈餘合計	19,475,624	8	18,242,758	7
	股東權益其他項目				
3420	累積換算調整數	845,490	-	707,385	-
3430	未認列為退休金成本之淨損失	(60,797)	-	(419,240)	-
3450	金融商品未實現(損)益	1,823,497	1	(632,230)	-
3460	未實現重估增值	8,848,431	4	8,847,006	4
34XX	股東權益其他項目合計	11,456,621	5	8,502,921	4
	母公司股東權益合計	82,250,875	33	75,828,886	31
3610	少數股權	46,083,257	18	45,846,157	18
3XXX	股東權益合計	128,334,132	51	121,675,043	49
	負債及股東權益總計	\$ 250,773,717	100	\$ 246,320,712	100

後附之附註及附表係本合併財務報表之一部分。
(參閱動業眾信會計師事務所民國九十六年三月五日會計師查核報告)

會計主管：



遠東紡織股份有限公司及其子公司
合併損益表

民國九十五年及九十四年一月一日至十二月三十一日

單位：除每股盈餘為新台幣元外，餘係仟元

代碼	九十五年		九十四年		
	金額	%	金額	%	
營業收入（附註二及二十八）					
4100	\$ 76,068,677	53	\$ 65,451,037	48	
4800	59,831,749	42	62,483,004	46	
4210	3,206,754	2	2,524,411	2	
4510	2,734,074	2	4,097,657	3	
4300	461,542	-	480,777	-	
4600	1,131,267	1	971,119	1	
4000	<u>143,434,063</u>	<u>100</u>	<u>136,008,005</u>	<u>100</u>	
營業成本（附註二、二十五及二十八）					
5110	72,064,231	50	61,855,588	46	
5800	27,429,567	19	26,913,298	20	
5510	2,345,144	2	3,861,439	3	
5300	325,124	-	327,509	-	
5600	1,000,922	1	643,863	-	
5000	<u>103,164,988</u>	<u>72</u>	<u>93,601,697</u>	<u>69</u>	
	未包含已實現營建利益前之營業毛利	40,269,075	28	42,406,308	31
5930	已實現營建利益（附註二及二十八）	556	-	556	-
5910	營業毛利	<u>40,269,631</u>	<u>28</u>	<u>42,406,864</u>	<u>31</u>
營業費用（附註二、二十五及二十八）					
6100	行銷費用	13,997,840	10	12,871,460	9
6200	管理費用	7,370,026	5	9,298,418	7
6300	研發費用	756,663	-	801,834	1
6000	營業費用合計	<u>22,124,529</u>	<u>15</u>	<u>22,971,712</u>	<u>17</u>
6900	營業利益	<u>18,145,102</u>	<u>13</u>	<u>19,435,152</u>	<u>14</u>
營業外收入及利益					
7121	採權益法認列之投資淨益（附註二及十二）	3,268,918	2	3,521,535	3
7110	利息收入（附註二十八）	299,801	-	147,709	-
7160	兌換淨益	212,682	-	80,827	-

（接次頁）

(承前頁)

代碼	九 十 五 年 度			九 十 四 年 度		
	金 額	%		金 額	%	
7130	\$ 64,997	-		\$ 109,379	-	
7122	28,738	-		200,639	-	
7210	25,507	-		30,163	-	
7310	16,796	-		30,728	-	
7480	777,656	1		442,570	-	
7100	4,695,095	3		4,563,550	3	
營業外費用及損失						
7510	1,776,676	1		1,863,694	1	
7522	627,756	1		968,208	1	
7530	411,860	-		142,716	-	
7570	66,619	-		29,881	-	
7620	53,254	-		13,756	-	
7880	1,499,768	1		1,637,589	1	
7500	4,435,933	3		4,655,844	3	
7900	\$ 18,404,264	13		\$ 19,342,858	14	
8110	3,385,977	3		3,249,717	2	
8900	15,018,287	10		16,093,141	12	
9300	30,509	-		-	-	
9600	\$ 15,048,796	10		\$ 16,093,141	12	
歸屬予：						
9601	\$ 8,337,183	6		\$ 8,383,354	6	
9602	6,711,613	4		7,709,787	6	
	\$ 15,048,796	10		\$ 16,093,141	12	
代碼	稅 前	稅 後	稅 前	稅 後	稅 前	稅 後
9750	\$ 1.91	\$ 1.92	\$ 1.92	\$ 1.93		

後附之附註及附表係本合併財務報表之一部分。

(參閱勤業眾信會計師事務所民國九十六年三月五日會計師查核報告)

董事長：



經理人：



會計主管：



遠東紡織股份有限公司及其子公司
合併股東權益變動表
民國九十五年及九十四年一月一日至十二月三十一日



	股本（附註二十一）		資本公積	保留盈餘（附註二、	
	股數（仟股）	金 額	（附註二十一）	法定盈餘公積	特別盈餘公積
九十四年初餘額	3,799,660	\$ 37,996,605	\$ 6,997,116	\$ 4,491,665	\$ 3,034,765
提列特別公積	-	-	-	-	501,024
九十三年度盈餘分配					
法定公積	-	-	-	919,265	-
股票股利－每股0.8元	303,973	3,039,728	-	-	-
現金股利－每股1.0元	-	-	-	-	-
董監事酬勞及員工紅利	-	-	-	-	-
分配後餘額	4,103,633	41,036,333	6,997,116	5,410,930	3,535,789
九十四年度合併總純益	-	-	-	-	-
採權益法認列被投資公司之股東權益調整數	-	-	993,723	-	-
未依持股比例認購被投資公司股份調整資本公積	-	-	47,316	-	-
外幣長期股權投資換算調整	-	-	-	-	-
認列未認列為退休金成本之淨損失	-	-	-	-	-
土地增值稅率調降之調整數	-	-	-	-	-
子公司出售母公司股票調整數	-	-	8,719	-	-
子公司首次併入影響數	-	-	-	-	-
子公司發放現金股利予少數股權	-	-	-	-	-
少數股權增加	-	-	-	-	-
九十四年底餘額	4,103,633	41,036,333	8,046,874	5,410,930	3,535,789
特別公積轉回未分配盈餘	-	-	-	-	(156,939)
九十四年度盈餘分配					
法定公積	-	-	-	820,944	-
股票股利－每股0.6元	246,218	2,462,180	-	-	-
現金股利－每股1.0元	-	-	-	-	-
董監事酬勞及員工紅利	-	-	-	-	-
分配後餘額	4,349,851	43,498,513	8,046,874	6,231,874	3,378,850
九十五年度合併總純益	-	-	-	-	-
採權益法認列被投資公司之股東權益	-	-	(204,277)	-	-
未依持股比例認購被投資公司股份調整資本公積	-	-	(22,480)	-	-
外幣長期股權投資換算調整	-	-	-	-	-
轉回未認列為退休金成本之淨損失	-	-	-	-	-
現金流量避險未實現損失	-	-	-	-	-
出售長期股權投資股東權益調整數	-	-	-	-	-
少數股權增加	-	-	-	-	-
子公司發放現金股利予少數股權	-	-	-	-	-
九十五年底餘額	4,349,851	\$ 43,498,513	\$ 7,820,117	\$ 6,231,874	\$ 3,378,850

董事長：



經理人：



單位：除每股股利為新台幣元外，餘係仟元

二十一及二十三)		股東權益其他項目								
未分配盈餘合計		金融商品	累積換算	未實現	未認列為	庫藏股票	少數股權	股東權益合計		
		未實現(損)益	調整數	重估增值	退休金成本	之淨損失	二十二)			
		(附註二)	(附註二)	(附註十三)						
\$ 9,861,066	\$ 17,387,496	(\$ 343,263)	(\$ 27,402)	\$ 8,167,740	(\$ 130,358)	(\$ 7,773)	\$ 38,388,837	\$ 108,428,998		
(501,024)	-	-	-	-	-	-	-	-		
(919,265)	-	-	-	-	-	-	-	-		
(3,039,728)	(3,039,728)	-	-	-	-	-	-	-		
(3,799,661)	(3,799,661)	-	-	-	-	-	-	(3,799,661)		
(514,792)	(514,792)	-	-	-	-	-	-	(514,792)		
1,086,596	10,033,315	(343,263)	(27,402)	8,167,740	(130,358)	(7,773)	38,388,837	104,114,545		
8,383,354	8,383,354	-	-	-	-	-	7,709,787	16,093,141		
(173,911)	(173,911)	(288,967)	633,613	-	(9,106)	-	-	1,155,352		
-	-	-	-	-	-	-	-	47,316		
-	-	-	101,174	-	-	-	-	101,174		
-	-	-	-	-	(279,776)	-	-	(279,776)		
-	-	-	-	679,266	-	-	-	679,266		
-	-	-	-	-	-	7,773	-	16,492		
-	-	-	-	-	-	-	5,632,708	5,632,708		
-	-	-	-	-	-	-	(6,396,023)	(6,396,023)		
-	-	-	-	-	-	-	510,848	510,848		
9,296,039	18,242,758	(632,230)	707,385	8,847,006	(419,240)	-	45,846,157	121,675,043		
156,939	-	-	-	-	-	-	-	-		
(820,944)	-	-	-	-	-	-	-	-		
(2,462,180)	(2,462,180)	-	-	-	-	-	-	-		
(4,103,633)	(4,103,633)	-	-	-	-	-	-	(4,103,633)		
(494,201)	(494,201)	-	-	-	-	-	-	(494,201)		
1,572,020	11,182,744	(632,230)	707,385	8,847,006	(419,240)	-	45,846,157	117,077,209		
8,337,183	8,337,183	-	-	-	-	-	6,711,613	15,048,796		
(44,303)	(44,303)	2,544,726	273,454	1,425	8,289	-	-	2,579,314		
-	-	-	-	-	-	-	-	(22,480)		
-	-	-	(78,361)	-	-	-	-	(78,361)		
-	-	-	-	-	350,154	-	-	350,154		
-	-	(88,999)	-	-	-	-	-	(88,999)		
-	-	-	(56,988)	-	-	-	-	(56,988)		
-	-	-	-	-	-	-	386,490	386,490		
-	-	-	-	-	-	-	(6,861,003)	(6,861,003)		
<u>\$ 9,864,900</u>	<u>\$ 19,475,624</u>	<u>\$ 1,823,497</u>	<u>\$ 845,490</u>	<u>\$ 8,848,431</u>	<u>(\$ 60,797)</u>	<u>\$ -</u>	<u>\$ 46,083,257</u>	<u>\$ 128,334,132</u>		

後附之附註及附表係本合併財務報表之一部分。
(參閱勤業眾信會計師事務所民國九十六年三月五日會計師查核報告)

會計主管：



遠東紡織股份有限公司及其子公司
合併現金流量表

民國九十五年及九十四年一月一日至十二月三十一日

單位：新台幣仟元

	九十五年	九十四年
營業活動之現金流量		
合併總純益	\$ 15,048,796	\$ 16,093,141
會計原則變動累積影響數	(30,509)	-
調整項目		
特許執照費攤銷	730,707	669,814
折舊及攤銷	15,530,437	15,761,557
提列存貨跌價損失	66,619	29,881
出售證券淨益	(3,206,754)	(2,524,411)
提列備抵呆帳	571,060	1,064,608
金融資產評價利益	(4,719)	(30,728)
採權益法計價之長期股權投資收取之現金股利	2,500,628	2,075,418
提列固定資產及閒置資產減損損失	53,254	13,756
採權益法認列之投資淨益	(3,268,918)	(3,521,535)
短期投資轉列長期投資已實現跌價損失	-	3,233
金融資產減損損失	627,756	968,208
處分固定資產淨損	346,863	33,337
遞延盈益轉列租金收入	(46,647)	(46,647)
提列利息補償金	-	1,070
應計退休金負債	199,954	125,735
遞延所得稅	167,907	1,080,645
其他	(13,760)	2,128
營業資產及負債之淨變動		
交易目的金融資產	339,812	(391,966)
應收票據及帳款	(2,049,857)	(3,382,464)
應收關係企業款項	(1,247,856)	(171,614)
存貨	(491,154)	(152,205)
待售房地	-	22,468
在建工程淨額	(1,368,119)	(453,069)
其他金融資產－流動	(350,220)	41,259
預付款項及其他流動資產	(985,532)	871,647
應付票據及帳款	828,401	2,050,395
應付關係企業款項	8,578	6,657
應付所得稅	38,012	(215,571)
應付費用	(792,030)	741,991
預收貨款	209,296	174,036
預收收入	(17,282)	(1,213,420)
預收房地款	123,795	75,373
預收工程款淨額	(131,230)	129,326
其他流動負債	(176,867)	224,543
營業活動之淨現金流入	<u>23,210,421</u>	<u>30,156,596</u>
投資活動之現金流量		
處分備供出售金融資產－流動價款	2,060,329	736,907
備供出售金融資產－流動增加	(1,305,000)	-
處分以成本衡量之金融資產價款	167,865	-
以成本衡量之金融資產增加	(100,000)	-
處分固定資產價款	574,285	523,214

(接次頁)

(承前頁)

	九 十 五 年 度	九 十 四 年 度
購置固定資產	(\$ 12,526,678)	(\$ 18,940,205)
出售長期股權投資價款	5,470,333	4,224,288
長期股權投資增加	(2,811,604)	(2,383,872)
被投資公司解散及減資退回出資款	84,618	-
存出保證金減少	1,214	316,457
遞延費用增加	(72,762)	(48,311)
應收關係企業款項增加	(567,847)	(232,148)
受限制資產減少	19,864	1,500
無形資產增加	(129,188)	-
其他資產增加	(28,723)	(186,249)
投資活動之淨現金流出	(9,163,294)	(15,988,419)
融資活動之現金流量		
發放現金股利、董監酬勞及員工紅利	(11,620,353)	(11,110,968)
短期借款增加	2,279,655	3,769,395
應付短期票券(減少)增加	(1,303,577)	118,052
長期付息負債增加(減少)	(2,189,066)	(8,157,671)
存入保證金減少	(152,070)	(289,206)
應付關係企業款項增加	955,992	160,500
現金增資	370,000	650,277
少數股權減少	(142)	(478,342)
買回庫藏股成本	-	(949,648)
支付合併他公司現金對價	-	(888,946)
其他負債減少	(33,031)	(4,283)
融資活動之淨現金流出	(11,692,592)	(17,180,840)
匯率影響數	173,322	898,599
現金及約當現金增加(減少)數	2,527,857	(2,114,064)
遠傳電信公司合併他公司取得現金及約當現金餘額	-	178,080
喪失對子公司控制能力影響數	(289,308)	-
子公司首次併入影響數	659	5,816,357
年初現金及約當現金餘額	15,330,995	11,450,622
年底現金及約當現金餘額	\$ 17,570,203	\$ 15,330,995
現金流量資訊之補充揭露		
當年度支付利息	\$ 2,342,499	\$ 1,890,630
減：資本化利息	325,005	329,953
不含資本化利息之當年度支付利息	\$ 2,017,494	\$ 1,560,677
支付所得稅	\$ 3,174,553	\$ 2,511,643
不影響現金流量之融資活動		
一年內到期之長期付息負債	\$ 9,336,301	\$ 8,502,932
處分固定資產收取部分現金		
出售固定資產總價款	\$ 549,864	\$ 526,686
應收關係人款項減少	27,147	4,547
應收出售資產款項增加	(2,726)	(8,019)
	\$ 574,285	\$ 523,214

後附之附註及附表係本合併財務報表之一部分。

(參閱勤業眾信會計師事務所民國九十六年三月五日會計師查核報告)

董事長：



經理人：



會計主管：



遠東紡織股份有限公司及其子公司

合併財務報表附註及附表

民國九十五及九十四年度

(除另予註明者外，金額係以新台幣仟元為單位)

一、公司沿革

遠東紡織股份有限公司(母公司)設立於四十三年，主要經營之業務包括：(1)有關石油化學工業纖維原料、半成品纖維及其製品之生產及銷售；(2)聚酯瓶及聚酯薄膜之生產及銷售；(3)各種天然、人造、合成纖維紗、混紡紗及假撚絲之生產及銷售；(4)紗、絲及布匹之印染加工及銷售；(5)各種棉布、人造纖維布、合成纖維布、混紡布、毛巾及被單之生產及銷售；(6)紡織成衣及針織成衣之生產及銷售；(7)廣視角膜、抗眩膜及抗反射膜等光學補償膜材料之生產及銷售及(8)有關進出口貿易及代理業務。母公司股票於台灣證券交易所上市，自八十八年十月十九日起，母公司部分已發行之股票以存託憑證方式於盧森堡交易所上市。

子公司遠傳電信公司，於八十六年四月十一日奉經濟部核准設立，於八十七年一月二十日起正式營運，於九十年十二月十日於櫃檯買賣中心掛牌買賣，並自九十四年八月二十四日起，於台灣證券交易所掛牌交易。主要經營行動電話、電路出租服務、網際網路服務、語音單純轉售服務及銷售手機、配件等業務。

子公司和信電訊公司於九十二年九月二十五日奉經濟部核准設立，原名遠和電信股份有限公司，為子公司遠傳電信公司百分之百持有之子公司。和信電訊公司於九十三年一月一日與原和信電訊股份有限公司(以下簡稱舊和信電訊公司)進行兩階段併購交易，並已於九十三年五月二十日獲經濟部核准辦理變更登記。

和信電訊公司透過合併舊和信電訊公司得以從事第二代行動電話、電路出租服務及銷售手機、配件等業務。舊和信電訊公司於八十六年經交通部電信總局核准，原僅取得經營 1800 兆赫頻段北區之第一類電信事業特許執照，年限十五年，嗣後於八十九年一月一日與東榮

國際電信股份有限公司(原經營 1800 兆赫頻段中、南區行動通信業務)完成合併，是以取得經營 1800 兆赫頻段全區之第一類電信事業特許執照，每年按第二代行動電話服務收入之 2% 支付特許費用。另於八十九年九月取得市內、國內長途陸纜電路出租業務執照，年限十五年，每年按出租電路服務收入之 1% 支付特許費用。

子公司遠傳電信公司為達成簡化集團組織架構、整合整體資源及提升經營管理績效之目的，於九十四年二月二十四日經董事會決議與母公司百分之百持股之子公司遠致電信股份有限公司(遠致電信公司)以九十四年五月二日為合併基準日進行簡易合併，合併後子公司遠傳電信公司為存續公司，遠致電信公司則為消滅公司。

子公司遠致電信公司於九十一年度競標取得第三代行動電話業務特許權，得標金為 10,169,000 仟元，帳列無形資產－特許執照費項下，九十四年一月二十四日經交通部電信總局正式核發經營第三代行動電話業務之特許執照，有效期間為自核發日至一百零七年十二月三十一日止，嗣後子公司遠傳電信公司透過合併遠致電信公司得以經營第三代行動電話業務，並已於九十四年七月十三日正式開始營運。

子公司全虹企業公司設立於七十年五月四日，主要係從事第二類電信事業、有線無線通信器材暨零件之買賣及維修等業務。全虹企業公司原經財團法人證券櫃檯買賣中心核准，自九十一年十二月二十七日起於該中心之興櫃股票櫃檯買賣，後於九十三年十二月二十二日經該公司董事會決議通過停止興櫃股票櫃檯買賣並撤銷公開發行。另全虹企業公司於九十五年七月十三日經交通部電信總局核准，取得第二類電信事業－行動轉售服務執照，經營虛擬行動網路服務，年限三年，每年按資本額支付定額許可費用。子公司遠傳電信公司自九十四年二月起為全虹企業公司之母公司，於九十五年底持有全虹企業公司普通股股數計 59.10%。

本公司之子公司遠通投資公司及遠傳電信公司(本公司為其最終母公司)轉投資之遠通電收公司參與「民間參與高速公路電子收費系統建置及營運」招商案(以下簡稱 ETC 案)，於九十三年二月二十六日經交通部台灣區國道高速公路局(以下簡稱高公局)公佈為最優申請

人，並已於九十三年四月二十七日與高公局完成「民間參與高速公路電子收費系統建置及營運」契約之簽訂，契約期間自九十三年四月二十七日開始起算，包括「建置期間」及「營運期間」，合計二十年。遠通電收公司已於九十五年二月十日完成高速公路電子收費系統之建置，並經高公局查核驗證合格，報經交通部核備後開始營運測試，正式進入「營運測試期間」。

九十五年二月二十四日台北高等行政法院以高公局在協商程序中違反平等公益原則，撤銷遠通電收公司最優申請人之資格，嗣後並經最高行政法院於九十五年八月三日維持原判決確定，遠通電收公司因而喪失最優申請人資格。高公局為依判決結果重新甄選最優申請人，故已於九十五年十二月五日公告重為第二階段甄審作業，遠通電收公司亦已於九十五年十二月二十五日申請參加第二階段甄選，截至九十六年三月五日止，甄審作業尚在進行中。

遠通投資公司及遠傳電信公司投資遠通電收公司，原本期待能為台灣打造第一條智慧型高速公路，為台灣總體經濟創造極大的效益。但自從遠通電收公司設立以來，歷經無端政治衝擊及部分媒體未經查證的誹謗，使遠通電收公司遭受一連串莫須有之罪名打擊，連帶地也增加營運的風險及影響公司的信譽，遠通投資公司及遠傳電信公司為此深感無奈。但為台灣長遠經濟的考量，使政府可在全新的基礎上，重新規劃 ETC 的未來，讓台灣的高速公路，因為有了 ETC，提升社會的運載效率與國家經濟的競爭力，本公司於九十五年八月十一日宣佈，擬將遠通投資公司及遠傳電信公司持有之所有遠通電收公司持股帳列金額 485,292 仟元（截至九十五年十二月三十一日為止）全數無條件捐贈予中華民國政府或公益基金。該捐贈案，分別經遠傳電信公司九十五年八月二十二日及遠通投資公司九十五年八月二十三日之董事會決議通過，目前待甄審結果及政府同意後即可執行。

遠東資源開發公司係母公司將原屬投資事業部不動產開發等相關業務之營業價值（包括部分固定、非營業資產及農業用地等），以新設分割之方式，投資成立之子公司，正致力於下開發案之進行：

- (一)板橋廠開發案：原母公司佔地 7.37 萬餘坪之板橋廠，正進行開發為「通訊數位園區」。本案已於九十四年五月間與經濟部簽署「遠東通訊數位園區公共建設 BOO（興建－擁有一營運）投資契約」。為北部第一座由民間開發的通訊數位園區契約案，計劃將引進包括通訊晶片設計、通訊零元件、電訊核心軟體、通訊應用軟體與平台、通訊協定軟體研製、通訊協定軟體研製及數位內容研製及整合等七大產業，已經由內政部都市計畫審議委員會通過，現正進行計畫核定作業。
- (二)五股量販購物中心開發案：將循「工商綜合區」方式開發，業經台北縣政府審查通過，將續提內政部審議，
- (三)宜蘭礁溪溫泉休閒度假旅館開發案，將循「工商綜合區」開發方式，現階段正進行用地變更作業。

子公司遠東化聚工業公司於九十四年八月二十二日向香港聯交所及證監會提出私有化建議案之申請，並於九十四年八月三十日獲核准正式公告本建議案。此項私有化建議已經香港聯交所核准，自九十四年十一月十八日自香港創業版下市，並自該日起停止交易。

子公司台灣再生工業公司九十五年六月底累積虧損達 119,531 仟元，已超過實收股本二分之一，該公司九十五年六月三十日股東常會決議，為彌補虧損，擬減少資本 105,780 仟元，另為充實營運資金及改善財務結構，並辦理現金增資 50,000 仟元。子公司遠鼎投資公司於該公司辦理減資後，向其他股東收購流通在外所有股份；再參與認購該公司此次現金增資之所有股份，並已於九十五年八月十七日完成變更登記。

截至九十五及九十四年底止，母子公司員工人數分別為 16,233 人及 17,597 人。

二、重要會計政策之彙總說明

本合併財務報表係依照證券發行人財務報告編製準則、商業會計法、商業會計處理準則及一般公認會計原則編製。依照前述準則、法令及原則編製合併財務報表時，母子公司對於備抵呆帳、存貨跌價損失、固定及出租資產折舊及退休金等之提列，必須使用合理之估計金額，因估計涉及判斷，實際結果可能有所差異。

重要會計政策彙總說明如下：

合併財務報表編製準則

母公司直接或間接持有被投資公司有表決權之股份超過百分之五十者，或持股雖未達百分之五十但對該被投資公司有控制能力，即構成母子關係。母公司編製合併財務報表時，已將所有子公司納入。年度中取得子公司多數股權時，自取得對子公司之控制能力之日起，開始將子公司之收入及費用編入合併財務報表。母公司應於喪失子公司之控制能力之日起，終止將子公司之收益及費損編入合併財務報表。

子公司遠鼎投資公司於子公司台灣再生工業公司九十五年六月三十日之股東常會中，當選過半數之董事席次，並於九十五年八月十七日取得子公司台灣再生 100% 之股份，因此對其有控制能力，而於九十五年度將其編入合併財務報表。

子公司大聚化學纖維公司、鼎鼎企業管理顧問公司及馬來西亞製衣公司因於九十五年度中持股比率下降至 50% 以下，並喪失控制力，是以母公司九十五年度並未將上述公司併入編製合併財務報表。

子公司和允衛星通訊公司於九十三年十二月三十日經股東臨時會決議通過以九十四年七月十一日為解散日，並依公司法相關規定進行清算。另該公司已於九十四年一月經交通部電信總局核准自解散日起終止衛星固定通信業務，是以未將和允衛星通訊公司併入編製合併財務報表。

九十五年底，母公司與子公司之投資關係、持股比例及子公司之主要營業項目請詳附表一及二。

編製合併財務報表時，母子公司間重要之交易及其餘額均予以銷除。

合併子公司之財務報表其功能性貨幣非為新台幣時，於編製合併報表時，將資產及負債科目依期末匯率換算、股本按歷史匯率換算及損益科目按各該期間平均匯率換算為新台幣後予以合併。

母公司之關係企業合併財務報表合併個體與本合併財務報表之合併個體相同，故不另行編製關係企業合併財務報表，惟關係企業合併財務報表應揭露之資訊均已納入本合併財務報表中揭露。

資產與負債區分流動與非流動之標準

流動資產包括現金或約當現金，主要為交易目的而持有之資產，以及預期於資產負債表日後十二個月內變現之資產，固定資產、無形資產及其他不屬於流動資產之資產為非流動資產。流動負債為須於資產負債表日後十二個月內清償之負債，負債不屬於流動負債者為非流動負債。

惟子公司遠揚建設公司主要從事於委託營造廠商興建住宅出售業務，子公司遠揚營造公司主要從事於工程承攬業務，其營業週期均長於一年，因是與營建業務相關之資產及負債，係按營業週期作為劃分流動或非流動之標準。

約當現金

約當現金係自投資日起三個月內到期之附賣回商業本票及債券。

公平價值變動列入損益之金融商品

公平價值變動列入損益之金融商品包括交易目的之金融資產或金融負債，以及於原始認列時，指定以公平價值衡量且公平價值變動認列為損益之金融資產或金融負債。原始認列時，以公平價值衡量，交易成本列入成本，續後評價時，以公平價值衡量且公平價值變動認列為當年度損益。依慣例交易購買或出售金融資產時，採用交易日會計處理。

衍生性商品未能符合避險會計者，係分類為交易目的之金融資產或金融負債。公平價值為正值時，列為金融資產；公平價值為負值時，列為金融負債。

公平價值之基礎：上市證券係資產負債表日之收盤價；開放型基金受益憑證則係以資產負債表日之淨資產價值為其基礎。

備供出售金融資產

備供出售金融資產於原始認列時，以公平價值衡量，並加計取得之交易成本；後續評價以公平價值衡量，且其價值變動列為股東權益調整項目，累積之利益或損失於金融資產除列時，列入當年度損益。購買或出售金融資產時，係採用交易日會計處理。

公平價值之基礎：上市證券係資產負債表日之收盤價；開放型基金受益憑證則係以資產負債表日之淨資產價值為其基礎。

現金股利於股東會決議日或除息日認列收益，但依據投資前淨利宣告之部分，係自投資成本減除。股票股利不列為投資收益，僅註記股數增加，並按增加後之總股數重新計算每股成本。

若有客觀之證據顯示備供出售金融資產其價值已發生減損之情形時，則認列減損損失。若後續期間減損金額減少，備供出售權益商品之減損減少金額認列為股東權益調整項目。

持有至到期日金融資產

持有至到期日金融資產係以直線法之攤銷後成本衡量。原始認列時，以公平價值衡量並加計取得或發行之交易成本，於除列、價值減損或攤銷時認列損益。

若有減損之客觀證據，則認列減損損失。若續後期間減損金額減少，且明顯與認列減損後發生之事件有關，則予以迴轉並認列為當年度損益，該迴轉不使帳面金額大於未認列減損情況下之攤銷後成本。

收入認列及應收帳款、備抵呆帳

收入於獲利過程全部或大部分已完成且已實現或可實現時認列，相關成本配合收入於發生時認列。

行動電話通話服務、語音單純轉售服務及網際網路撥接服務收入，係依約定費率乘以通話或撥接時間，扣除折扣後之淨額認列；月租費收入及電路出租收入依應計基礎逐月認列；預付卡收入依用戶實際通話量認列；勞務收入主要係與電信事業經營者合作手機搭配門號銷售或代銷門號，依約定方式收取之佣金收入及手機補貼款，俟客戶

啟用服務時認列為收入，另佣金收入倘係基於所銷售客戶通話費收入之一定比率收取者，則按應計基礎逐月認列；手機及相關配件之銷貨收入及成本，於商品交付予客戶時認列。

惟部分促銷方案係手機搭配門號銷售，預收一段期間通話費，並額外贈送通話費時，該預收款項予以遞延，其相關之成本在不超過預收款項限額內同時遞延，並於合約約定之可抵用期限內，按直線法分別轉列通話費收入及行銷費用項下。

營業收入係按母子公司與客戶所協議交易對價（考量商業折扣及數量折扣後）之公平價值衡量；惟營業收入之對價為一年期以內之應收款時，其公平價值與到期值差異不大且交易量頻繁，則不按設算利率計算公平價值。

租金收入係於服務提供後，獲利過程大部分已完成，且已實現或可實現時認列。

去料加工時，加工產品之所有權及風險並未移轉，是以母公司及子公司全家福公司去料時不作銷貨處理。

備抵呆帳係按應收款項帳齡及收回可能性評估提列。

存 貨

存貨係按加權平均成本與市價（重置成本或淨變現價值）孰低計價。

無活絡市場之債券投資

無活絡市場之公開報價，且具固定或可決定收取金額之債券投資，以攤銷後成本衡量，原始認列時，以交易金額衡量並加計取得或發行之交易成本，於除列、價值減損或攤銷時認列相關之投資損益。購買或出售金融資產時，採用交易日會計處理，惟處分時點不受限制。若有減損之客觀證據，則認列減損損失。若續後期間減損金額減少，且明顯與認列減損後發生之事件有關，則予以迴轉並認列為當年度損益，該迴轉不使帳面金額大於未認列減損情況下之攤銷後成本。

以成本衡量之金融資產

無法可靠衡量公平價值之權益商品投資，包括未上市（櫃）股票及興櫃股票等，以原始認列之成本衡量。現金股利於股東會決議日或除息日認列收益，若屬於投資前淨利宣告之部分，作為投資成本之減項。股票股利不列為投資收益，僅註記股數增加，並按增加後之總股數重新計算每股成本。若有客觀證據顯示以成本衡量之金融資產其價值已發生減損之情形時，則認列當年度減損損失，此減損損失嗣後不得予以迴轉。

委託營造廠商興建之房地會計處理

遠揚建設公司在建工程其採全部完工法認列損益者，預售房地產所收取之款項先列入預收房地款，俟工程完工後，就所有權移轉予客戶或已實際交屋部分，轉列當年度營建收入。在建工程係以實際投入之營建用地及建造成本計算。俟工程完工後，營建用地成本按土地持分面積，建造成本則按房屋坪數，就所有權已移轉予客戶或已實際交屋部分，轉列當年度營建成本，其餘則轉列待售房地。

在建工程採完工比例法認列損益者，係就預售部分依資產負債表日完工比例計算累積營建利益，大於已認列之累積營建利益部分列為當年度營建利益；若小於，則該部分作為當年度營建損失。當營建工程估計發生虧損時，立即認列全部損失。但如以後年度估計之損失減少時，應將其減少數沖回，列為當年度之營建利益。

採完工比例法認列營建損益之工程，其在建工程係以實際投入之工程成本（包括營建用地、建造成本及資本化利息）加或減估計之營建損益計價。俟工程完工後，將已銷售部分之在建工程與相關之預收房地款沖銷；尚未銷售部分之在建工程，則轉列待售房地。

待售房地及待建土地係按成本與市價孰低計價。

預售房地所發生之行銷費用先行列入遞延行銷費用，俟工程完工後，除已銷售但所有權尚未移轉客戶者外，均轉列當年度費用。

工程合約

遠揚營造公司工程期間超過一年以上之長期工程合約係採完工比例法，按投入成本佔估計總成本之比例衡量完工程度；若工程合約總價或成本無法合理估計時，則採全部完工法。

完工比例法係依年度完工比例計算累積工程利益，減除已認列之累積利益後，作為當年度工程利益；已認列之累積利益超過年底按完工比例所計算之累積利益時，其超過部分則作為當年度工程損失。當工程合約估計發生虧損時，則立即認列全部之損失。但如以後年度估計損失減少時，應將其減少數沖回，作為該年度之利益。以前年度完工工程依實際施工結算之工程價款追加減，於調整時作為當年度工程收入或成本之調整。全部完工法係工程完工時，將預收工程款及在建工程分別轉列營建收入及營建成本。

長期工程合約之在建工程，係按實際成本加按完工比例法認列之工程利益計價；如有估計工程損失，則該項損失列為在建工程之減項。工程合約分期收取之款項帳列預收工程款，俟工程完工後與相關之在建工程沖轉。

每項長期工程合約之在建工程餘額超過預收工程款餘額時，預收工程款列為在建工程之減項，並列於流動資產項下；反之，在建工程則列為預收工程款之減項，並列於流動負債項下。

採權益法之長期股權投資

母子公司對被投資公司持有表決權股份達百分之二十以上或具有重大影響力者，採用權益法評價，

取得股權或首次採用權益法時，投資成本與股權淨值間之差額，按三至二十年平均攤銷。惟自九十五年一月一日起，依新修訂財務會計準則公報之規定，改為先將投資成本予以分析處理，投資成本超過可辨認淨資產公平價值部分列為商譽。商譽不予攤銷，但每年定期進行減損測試，且發生特定事項或環境改變顯示商譽可能發生減損時，亦進行減損測試。若可辨認淨資產公平價值超過投資成本，則其差額就各非流動資產（非採權益法評價之金融資產、待處分資產、遞延所得稅資產及預付退休金或其他退休給付除外）公平價值等比例減少

之，仍有差額時列為非常損益。自九十五年一月一日起，其以前取得之採權益法長期股權投資，尚未攤銷之餘額屬投資成本超過所取得股權淨值者，比照商譽處理，不再攤銷；原投資成本與股權淨值間之差額屬遞延貸項部分，依剩餘攤銷年限繼續攤銷。

被投資公司發行新股時，若未按持股比例認購，致使投資比例發生變動，並因而使投資之股權淨值發生增減時，其增減數調整資本公積及長期投資；前項調整如應借記資本公積，而長期投資所產生之資本公積餘額不足時，其差額借記保留盈餘。

與被投資公司間相互持股，係採庫藏股票法認列投資損益。

被投資公司發放股票股利時，不列為投資收益，僅註記股數增加，並按收到股票股利後之總股數，重新計算每股成本或帳面價值。

股票出售成本係按加權（母公司）及移動（子公司）平均法計算。

固定及出租資產

固定及出租資產係按成本（或成本加重估增值）減累積折舊計價。重大更新及改良，作為資本支出；修理及維護支出，則作為當年度費用。預付設備款及未完工程支出款之資金利息，於資產達可使用狀態前，予以資本化，並列入相關資產成本中。

固定及出租資產之折舊，母公司係採用定率遞減法提列，子公司係採用直線法提列。

固定及出租資產折舊，係依下列耐用年數計提：房屋及設備，3至55年；機器及設備，5至15年；電信設備，2至15年；電腦設備，3至10年；租賃權益改良、營運及其他設備，3至15年。固定及出租資產重估增值，係按資產重估時之剩餘耐用年數計提折舊。固定及出租資產耐用年數屆滿仍繼續使用者，依原折舊方法按估計可繼續使用年數計提折舊。

固定及出租資產報廢或出售時，其成本、重估增值及相關之累積折舊均自帳上予以減除，因而產生之損益依其性質列為當年度之營業外收入及利益或費用及損失。

資本租賃係以各期租金給付額及優惠承購價之現值總額或租賃開始日租賃資產公平市價較低者作為成本入帳，並同時認列應付租賃款負債。每期所支付租賃款中之隱含利息列為當年度之利息費用。

閒置資產

當固定資產已無使用價值時，按淨變現價值或帳面價值較低者轉列閒置資產，並將原科目之成本與累計折舊沖銷，差額認列損失，並於九十五年一月一日起，依相關函令規定按直線法繼續攤提折舊。

無形資產

商譽係因合併或取得子公司多數股權時，因投資成本高於子公司股權淨值無法分析產生原因者列為商譽，採直線法按三至十五年平均攤銷。惟自九十五年一月一日起，依新修訂財務會計準則公報之規定，不再攤銷。

特許執照費係以取得成本入帳，並自九十四年一月二十四日取得第三代行動電話業務特許執照後至執照有效期間（一百零七年十二月三十一日）內按直線法平均攤銷。

土地使用權係自取得土地使用權起，按五十年平均攤銷。

專門技術係按十年平均攤銷。

遞延費用

子公司遠傳電信公司門市裝潢支出、電腦系統軟體及聯貸案管理成本等，採直線法分別按租期、授權期間及聯貸案存續期間平均攤銷，於九十四年十二月三十一日以前已發行之可轉換公司債之交易成本，按發行日至債券持有人得行使賣回權屆滿日止之期間以平均法攤銷，且併入固定資產評估帳面價值之減損情形。其他遞延費用係按五至七年平均攤銷。

資產減損

倘資產（主要為固定資產、閒置資產、出租資產、遞延費用、採權益法之長期股權投資及無形資產）以其相關可回收金額衡量帳面價值有重大減損時，就其減損部分認列損失。嗣後若資產可回收金額增加時，將減損損失之迴轉認列為利益，惟資產於減損損失迴轉後之帳面價值，不得超過該項資產在未認列減損損失之情況下，減除應提列

攤銷後之帳面價值。已依法令規定辦理重估價者，則其減損先減少股東權益項下之未實現重估增值，不足數再認列損失；迴轉時，就原認列為損失之範圍內先認列利益，餘額再轉回未實現重估增值。但商譽減損損失不得迴轉。

遞延盈益

母公司與採權益法評價之被投資公司間順流交易所產生之未實現利益，若母公司持股比例未達百分之五十者，則按期末持股比例予以遞延，帳列其他流動負債；逆流交易所產生之未實現利益，則按約當持股比例予以遞延，沖減長期股權投資，俟實現時始予認列收入。母公司採權益法計價之各被投資公司間側流交易所產生之未實現利益，以按對產生損益被投資公司之約當持股比例予以遞延。

另母公司於集中交易市場出售股票，於一段期間內，由按權益法計價之被投資公司買入同一股票，或因母公司直接出售股票予聯屬公司或按權益法計價之被投資公司，所產生之未實現利益，俟實現年度始予認列，惟因組織重整出售股權予母公司而產生之利益，依規定轉列資本公積，產生之損失則先沖減相關之資本公積，不足數再沖減保留盈餘。

遞延出售土地利益俟買受公司再出售時，始實現收入，遞延出售房屋利益則按房屋耐用年數平均轉列收入，或俟該公司再出售時再將其餘額轉列收入。

可轉換公司債

九十四年十二月三十一日以前子公司遠傳電信公司已按面額發行之可轉換公司債，將全部發行價格作為負債入帳，約定賣回價格超過可轉換公司債面額之利息補償金，於發行日至賣回權期間屆滿日之期間，按利息法認列為負債。

可轉換公司債之轉換係依帳面價值法處理，將公司債於轉換日之未攤銷發行成本、應付利息補償金及公司債面額一併轉銷，並以該轉銷淨額作為普通股股本入帳基礎，此項轉銷淨額超過普通股股本面額部分則列為資本公積－股票溢價。

員工退休金

屬確定給付退休辦法之退休金係按精算結果認列；屬確定提撥退休辦法之退休金，係於員工提供服務之期間，將應提撥之退休基金數額認列為當年度費用。

修正退休辦法時，所產生之前期服務成本自修正日起至該前期服務成本符合既得給付條件日止之平均年數，按直線法分攤認列為費用。確定給付退休辦法修訂時即符合既得給付條件者，立即認列為費用。

設立於中國大陸之子公司則係依當地法令規定，每月提撥薪資之一定比例，作為員工之養老金並認列為退休金費用。其餘國內外控股投資公司則因無正式聘用之員工，故未訂定員工退休辦法。

庫藏股票

收回已發行股票作為庫藏股票時，其屬買回者，將所支付成本借記「庫藏股票」科目。處分時，處分價格若高於帳面價值，其差額貸記「資本公積—庫藏股票交易」；若低於帳面價值，其差額沖抵同種類庫藏股票之交易所產生之資本公積，如有不足則借記保留盈餘。

所得稅

所得稅係作跨期間及同期間之分攤，即將可減除暫時性差異、未使用以前年度虧損扣抵及未使用投資抵減之所得稅影響數認列為遞延所得稅資產，並評估其可實現性，認列備抵評價金額；應課稅暫時性差異之所得稅影響數認列為遞延所得稅負債。遞延所得稅資產或負債依其相關資產或負債之分類劃分為流動或非流動項目，無相關之資產或負債者，依預期迴轉期間之長短劃分為流動或非流動項目。

投資國外子公司，若其未分配盈餘不擬分配，致長期投資與課稅基礎之暫時性差異實質上長久存在時，則不認列遞延所得稅負債。

因購置設備或技術、研究發展、人才培訓及股權投資等所產生之所得稅抵減，採當年度認列法處理。

以前年度應付所得稅之調整，包含於當年度所得稅。

依所得稅法規定計算之未分配盈餘所加徵百分之十之所得稅，列為股東會決議年度所得稅費用。

母公司與子公司之營利事業所得稅及未分配盈餘加徵之所得稅，係採行連結稅制合併結算申報，其會計處理係以合併基礎之當年度及遞延所得稅與子公司個別之當年度及遞延所得稅彙總金額之差額，於本公司合併調整，相關之撥補及撥付金額以應收款項或應付款項科目列帳。

「所得基本稅額條例」自九十五年一月一日開始施行，其計算基礎係依所得稅法規定計算之課稅所得額，再加計所得稅法及其他法律所享有之租稅減免，按行政院訂定之稅率（百分之十）計算基本稅額，該基本稅額與按所得稅法規定計算之稅額相較，擇其高者，繳納當年度之所得稅，母公司及子公司已將其影響考量於當年度所得稅中。

專案促銷支出

專案促銷所支付之佣金及配合行動電話服務門號銷售所給付予經銷商之手機補貼款，帳列於行銷費用或勞務成本項下。

外幣交易及外幣財務報表之換算

非衍生性商品之外幣交易所產生之各項外幣資產、負債、收入或費用，按交易日之即期匯率折算新台幣金額入帳。

資產負債表日之外幣貨幣性資產或負債，按該日即期匯率予以調整，兌換差額列為當年度損益。

資產負債表日之外幣非貨幣性資產或負債，依公平價值衡量者，按該日即期匯率調整，所產生之兌換差額，屬公平價值變動認列為股東權益調整項目者，列為股東權益調整項目；屬公平價值變動認列為當年度損益者，列為當年度損益。以成本衡量者，則按交易日之歷史匯率衡量。

外幣長期投資按權益法計價者，以被投資公司之外幣財務報表換算後所得之股東權益做為依據，兌換差額列入累積換算調整數，作為股東權益之調整項目。

避險之衍生性金融商品

係以公平價值評價，且其價值變動依所規避之風險列為當年度損益或股東權益調整項目。

避險會計

符合適用避險會計之所有條件時，以互抵方式認列避險工具及被避險項目之公平價值變動所產生之損益影響數，其會計處理方式如下：

- (一) 公平價值避險：衍生性避險工具之損益，或非衍生性金融商品帳面價值因匯率變動所產生之損益，立即認列為當年度損益；被避險項目因所規避之風險而產生之損益，係調整被避險項目之帳面價值並立即認列為當年度損益。
- (二) 現金流量避險：避險工具損益認列為股東權益調整項目，並於被避險之預期交易影響淨損益時，轉列為當年度損益；若被避險之預期交易將認列資產或負債，係於所認列資產或負債影響損益之期間內，轉列為當年度損益；若預期交易之避險將導致認列非金融資產或非金融負債，則作為該資產或該負債之原始成本或帳面價值之調整。但認列為股東權益調整項目之淨損失預期無法回收之金額，立即轉列當年度損失。

母子公司從事利率交換及遠期外匯買賣合約之目的，主要係透過該交易規避浮動利率計息之負債及確定外幣承諾因利率及匯率波動所產生之風險，係屬現金流量避險。

科目重分類

九十四年度合併財務報表若干科目已予重新分類，俾配合九十五年合併財務報表之表達方式。

三、會計變動之理由及其影響

母子公司自九十五年一月一日起，採用新發布之財務會計準則公報第三十四號「金融商品之會計處理準則」及第三十六號「金融商品之表達與揭露」，以及各號公報配合新修訂之條文。

(一)首次適用新發布及修訂財務會計準則公報之影響數

首次適用前述新公報及相關公報修訂條文時，母子公司將金融資產及金融負債（含衍生性商品）予以適當分類，原始帳列金額之調整，屬以公平價值衡量且公平價值變動認列為損益之金融商品或公平價值避險關係中之衍生性商品者，列為會計原則變動累積影響數；屬備供出售金融商品以公平價值衡量，或現金流量避險關係中之衍生性商品者，列為股東權益調整項目。此外，原已將現金流量避險之損益遞延為資產或負債之金額，轉列至股東權益調整項目。

首次適用上述公報之影響數彙總如下：

	列為會計原則變動 累積影響數(稅後)	列為股東權益 調整項目(稅後)
公平價值變動列入損益之金		
融資產—流動		
—遠揚營造公司	\$ 1,007	\$ -
—遠通投資公司	22,127	-
備供出售金融資產—流動		
—母公司	-	41,090
—遠鼎投資公司	-	692,884
—遠揚建設公司	-	39,324
—遠通投資公司	-	8,036
—遠揚營造公司	-	12,082
備供出售金融資產-非流動		
—開元國際投資公司	-	6,983
—鼎元國際投資公司	-	(145)
避險之衍生性金融負債—非		
流動		
—母公司	-	(85,465)
—遠傳電信公司	-	68,446
—遠鼎投資公司	-	(37,949)
—全虹企業公司	-	900
	<u>\$ 23,134</u>	<u>\$746,186</u>

以上會計變動，使九十五年度繼續營業部門淨利增加 824 仟元，本期純益增加 23,958 仟元，稅後每股盈餘增加 0.01 元。

(二) 適用新發布及修訂財務會計準則公報之科目重分類

依財團法人中華民國會計研究發展基金會（九四）基秘字第〇一六號函之規定，於九十五年度首次適用財務會計準則公報第三十四號所編製之比較合併財務報表中，將九十四年度合併財務報表依九十五年度所使用之會計科目進行重分類，但不予以重編；當同類科目之評價方法不同時，於附註敘明；且因實務上若有困難，未列示以前年度之擬制資料。

母子公司對於金融商品之評價方法，採用不同之會計政策，九十五年度採用之會計政策詳見附註二，九十四年度採用之會計政策說明如下：

1. 短期投資

短期投資具公開市場、隨時可以出售變現，且不以控制被投資公司或與其建立密切業務關係為目的之證券，國內金融債券及開放型基金受益憑證。以成本與市價孰低為評價基礎，跌價損失列入當年度損益計算。投資於上市證券係以會計年度最末一個月之平均收盤價為市價之基礎。

成本與市價比較時，按總成本與總市價比較，並設置備抵跌價損失之評價科目處理之；市價回升時，在貸方餘額範圍內沖減評價科目。出售時，其成本採用移動平均法或個別辨認法計價。市價之決定，國內金融債券係按成本計價，開放型基金受益憑證則係期末淨資產價值。

2. 採成本法之長期股權投資

長期持有被投資公司有表決權股份未達百分之二十且不具重大影響力者，如被投資公司為上市（櫃）公司，按成本與市價孰低評價，未實現投資損失列為股東權益之減項。

投資於母公司股票部分，於成本與市價比較時，係視為單獨一類，不併入其他投資之總額比較。

3.按成本法計價之外幣長期投資

外幣長期投資按成本法計價者，依資產負債表日即期匯率予以換算，若換算後之金額低於原始成本，兌換差額作為累積換算調整數並列於股東權益項下，若高於原始成本，則不予調整。

4.衍生性金融商品

利率連結式結構型定期存款

利率連結式結構型定期存款於支付本金記入資產，並於合約期間內認列利息收入。合約結清日所產生之損益，則列為當年度損益。

遠期外匯

避險性質之遠期外匯買賣合約，其為規避可辨認外幣承諾之匯率變動風險者，於訂約日按即期匯率入帳；訂約日即期匯率與約定遠期匯率間之差額，列入「購入遠匯溢（折）價」；應收或應付遠匯款於資產負債表日以該日即期匯率予以調整，所產生之兌換差額列為「遞延兌換損益」，連同「購入遠匯溢（折）價」遞延至實際交易發生時，作為交易價格之調整；惟兌換損失遞延後若將導致以後會計期間發生損失時，該部分之兌換損失不予遞延。若遠期外匯買賣合約之金額超過其所規避之可辨認外幣承諾金額時，該部分之兌換差額則列為當年度損益。

非避險性質之遠期外匯買賣合約，於訂約日以約定之遠期匯率入帳。資產負債表日以剩餘期間之遠期匯率調整，兌換差額列為當年度損益。合約結清日產生之兌換差額，亦列為當年度損益。

遠期外匯買賣合約所產生之應收及應付款項餘額互為抵減，其差額列為資產或負債（帳列其他金融資產或其他應付款項）。

利率交換

避險性質之利率交換合約，於簽約日因無本金之實際移轉，簽約時僅作備忘記錄，於約定結算日及資產負債表日就結算應收取或給付之利息差額，列為被避險項目利息收入或利息支出之調整。

配合母子公司自九十五年一月一日採用新發布及修訂之財務會計準則公報，九十四年度合併財務報表予以重分類如下：

	九 十 四 年 十二月三十一日 (重分類前)	九 十 四 年 十二月三十一日 (重分類後)
<u>資產負債表</u>		
短期投資	\$ 1,743,057	\$ -
採成本法之長期股權投資	8,609,537	-
質押定存單－流動	10,000	
存出保證金	39,932	-
長期債券投資	3,513	-
長期股權投資未實現跌價損失	(632,230)	-
公平價值變動列入損益之金融 資產－流動	-	1,557,878
備供出售金融資產－流動	-	232,111
無活絡市場之債券投資－流動	-	3,000
備供出售金融資產－非流動	-	220,406
持有至到期日金融資產－非流 動	-	3,513
以成本衡量之金融資產－非流 動	-	8,389,131
金融商品未實現損失	-	(632,230)
<u>損益表</u>		
銷貨成本	(3,884)	-
金融資產評價利益	-	3,884
轉回短期投資跌價損失	30,728	-
金融資產評價利益	-	30,728

母子公司自九十五年一月一日起，採用新修訂之財務會計準則公報第一號「財務會計觀念架構及財務報表之編製」、第五號「採權益法之長期股權投資會計處理準則」及第二十五號「企業合併－購買法之會計處理」。前述公報之修訂，主要包括商譽不再攤銷，以及長期股權投資之投資成本與股權淨值間之差額，應予以分析處理，屬商譽者，續後進行減損測試而不得攤銷該商譽等。採用新修訂條文對九十五年度繼續營業部門淨利增加 1,223,331 仟元，但不產生會計原則變動累積影響數，稅後每股盈餘增加 0.28 元。

四 現金及約當現金

	九 十 五 年 十二月三十一日	九 十 四 年 十二月三十一日
現 金		
零用金	\$ 27,768	\$ 102,314
活期及支票存款	4,089,767	4,768,838
定期存款，年利率九十五年 1.24%-5.33%，九十四年 1.2%-4.25%	<u>6,383,174</u>	<u>5,809,737</u>
	<u>10,500,709</u>	<u>10,680,889</u>
約當現金		
附賣回商業本票，九十五年 1.61%-1.65%，九十四年 年收益率 1.075%-1.48%	6,903,070	3,755,480
附賣回債券，九十五年 1.465%-1.56%，九十四年 收益率 1.3%-2.125%	<u>141,682</u>	<u>858,696</u>
	<u>7,044,752</u>	<u>4,614,176</u>
全權委託投資帳戶－活期存款	<u>24,742</u>	<u>35,930</u>
	<u>\$ 17,570,203</u>	<u>\$ 15,330,995</u>

截至九十五年及九十四年底，國外存款之相關資訊分別如下：

存 款 地 點 及 原 幣 金 額	九 十 五 年 十二月三十一日
中國－上海（人民幣 64,788 仟元；美金 4,100 仟元；歐元 217 仟元）	\$ 413,450
中國－無錫（人民幣 5,444 仟元；美金 1 仟元）	22,761
中國－香港（美金 22,490 仟元；港幣 31,443 仟元；人民幣 198,386 仟元；日圓 2,483 仟元）	1,693,813
中國－蘇州（人民幣 41,693 仟元；美金 1,115 仟元）	210,412
中國－武漢（人民幣 12,802 仟元；美金 7,406 仟元）	294,847
美國－紐約（美金 11 仟元）	359
比利時（美金 1,025 仟元）	33,413
存 款 地 點 及 原 幣 金 額	九 十 四 年 十二月三十一日
中國－香港（美金 4,586 仟元；港幣 2,140 仟元）	\$ 159,724
中國－蘇州（人民幣 45,734 仟元；美金 8,856 仟元）	477,057
中國－上海（美金 13,869 仟元；人民幣 368,736 仟元；歐元 139 仟元）	1,961,770

（接次頁）

(承前頁)

存款地點及原幣金額	九十四年 十二月三十一日
中國－武漢（人民幣 16,268 仟元）	\$ 66,211
中國－無錫（美金 1 仟元；人民幣 25,977 仟元）	105,759
新加坡（新加坡幣 1,956 仟元）	38,651
美國－紐約（美金 11 仟元）	361
比利時（美金 327 仟元）	10,726

五、公平價值變動列入損益之金融資產－流動

母子公司分類為交易目的之金融商品相關資訊如下：

	九十五年 十二月三十一日	九十四年 十二月三十一日
<u>交易目的之金融資產</u>		
棉花期貨	\$ 21,688	\$ 39,932
上市（櫃）公司股票	393,357	861,071
債券型受益憑證	81,379	270,000
開放型基金－受益憑證	146,512	301,544
債券	-	75,331
	<u>642,936</u>	<u>1,547,878</u>
<u>指定以公平價值變動列入損益 之金融資產</u>		
利率連結式結構型定期存款	-	10,000
	<u>\$ 642,936</u>	<u>\$ 1,557,878</u>

母公司於九十五及九十四年度從事棉花期貨交易之目的，主要係為規避原棉價格波動所產生之風險。母公司之原棉價格財務避險策略係以達成規避大部分市場價格風險為目的，惟因相關交易文件未能符合避險會計規定之要求，故於會計處理上依規定分類為交易目的。

母公司於九十五年及九十四年十二月底，尚未到期之棉花期貨合約如下：

	期貨月份	口數	合約金額（仟元）
<u>九十五年十二月底</u>			
棉花期貨合約	2007年5月	50	USD1,346/NTD43,784
	2007年7月	50	USD1,376/NTD44,760

	期 貨 月 份	口 數	合 約 金 額 (仟 元)
<u>九十四年十二月底</u>			
棉花期貨合約	2006年3月	20	USD501/NTD16,187
	2006年5月	110	USD2,931/NTD98,436

另母公司於九十五及九十四年度從事賣出選擇權交易及非避險性質遠期外匯交易之目的，主要係為賺取權利金及匯率變動之差價。

母公司於九十五年及九十四年十二月底並未有未平倉之遠期外匯或選擇權合約。

子公司全虹企業公司於九十二年九月投資 10,000 仟元於利率連結式結構型定期存款商品，主要係為獲取較高之利息收入，因而選擇與利率市場價格變動呈高度相關之連結商品，並將其質押予金融機構做為短期借款之擔保品。該定期存款合約原始到期日為九十九年九月十五日，惟依合約規定，倘該商品之實際收益已達約定之保證收益 8% 後，合約將自動提前到期，九十五年三月十五日，因該結構型定期存款之實際收益已達 8%，已由銀行通知子公司該合約已提前到期。

母子公司於九十五及九十四年度，因公平價值變動列入損益之金融資產一流動所產生之淨利益分別為 27,512 仟元及 93,006 仟元。另九十五及九十四年度因交易目的之金融負債所產生之淨利益為 20,333 仟元及 7,124 仟元。

六 備供出售金融資產

	九 十 五 年 十二月三十一日	九 十 四 年 十二月三十一日
流 動		
上市公司股票	\$ 103,848	\$ 32,155
開放型基金－受益憑證	<u>704,647</u>	<u>199,956</u>
	808,495	232,111
非 流 動		
上市公司股票	<u>217,513</u>	<u>220,406</u>
	<u>\$ 1,026,008</u>	<u>\$ 452,517</u>

子公司遠通投資公司與亞東證券投資管理顧問公司（受託人）簽訂全權委託資產管理契約。截至九十五及九十四年底止，遠通投資公司全權委託受託人投資管理之資金共計 450,000 仟元，投資項目為關係企業股票以外之標的，其中保管於全權委託帳戶之銀行存款九十五年及九十四年底分別為 24,742 仟元及 35,930 仟元，帳列約當現金（請參閱附註四）。

七、無活絡市場之債券投資—流動

	九 十 五 年 十二月三十一日	九 十 四 年 十二月三十一日
債券投資—大眾商業銀行	<u>\$ 3,000</u>	<u>\$ 3,000</u>

子公司全虹企業公司於九十三年七月十六日按面額 3,000 仟元購買大眾商業銀行五年期公司債，到期日為九十八年七月十六日，票面利率為 2.55%，每年七月十六日付息。

八、存貨—淨額

	九 十 五 年 十二月三十一日	九 十 四 年 十二月三十一日
商 品	\$ 1,459,388	\$ 2,354,390
製 成 品	3,826,135	4,223,152
在 製 品	1,969,005	2,120,924
原 料	5,649,245	3,736,897
物 料	<u>339,610</u>	<u>456,956</u>
	13,243,383	12,892,319
減：備抵跌價損失	<u>998,140</u>	<u>863,792</u>
	<u>\$ 12,245,243</u>	<u>\$ 12,028,527</u>

九、待建土地

	面 積 (平方公尺)	九 十 五 年 十二月三十一日	九 十 四 年 十二月三十一日
B5 信義段	199	\$ 75,555	\$ 75,555
板橋新板段 9 地號	7,010	-	646,848
士林光華段 1043-1045 地號	1,205	-	295,771
		<u>\$ 75,555</u>	<u>\$ 1,018,174</u>

十、在建工程－減預收工程款後淨額、預收房地款及遞延行銷費用

子公司遠揚建設公司九十五及九十四年底之在建工程、預收房地款及遞延行銷費用（帳列其他流動資產）如下：

	估計工程	估計工程	在 建 工 程				遞 延	完 工	完 工	
	總 價	總 成 本	營 建 用 地	營 建 工 程 成 本	工 程 利 益	合 計				預 收 房 地 款
九十五年十二月三十一日										
板橋亞東段 1078， 1078-1、1078-2 地號(遠揚新站)	\$ 1,779,800	\$ 1,248,310	\$ 442,851	\$ 48,030	\$ 344,467	\$ 835,348	\$ 280,434	\$ 33,897	75	96
士林光華段 1043-1045 地號(遠揚名砌)	567,730	459,980	296,439	6,493	-	302,932	98,622	32,706	6	97
板橋新板段 9 地號(中本)	-	-	658,225	173,187	-	831,412	-	-	11	-
合 計			<u>\$ 1,397,515</u>	<u>\$ 227,710</u>	<u>\$ 344,467</u>	<u>\$ 1,969,692</u>	<u>\$ 379,056</u>	<u>\$ 66,603</u>		
九十四年十二月三十一日										
板橋亞東段 1078， 1078-1、1078-2 地號(遠揚新站)	\$ 1,779,800	\$ 1,191,560	<u>\$ 440,228</u>	<u>\$ 32,936</u>	<u>\$ 122,324</u>	<u>\$ 595,488</u>	<u>\$ 255,261</u>	<u>\$ 60,849</u>	30	96

板橋新板段 9 地號（板橋中本案）土地係子公司遠揚建設公司與遠東百貨公司採合建分屋模式共同進行開發，以雙方之土地持份（遠揚建設公司 36.07%、遠東百貨公司 63.93%）為分配基礎。

子公司遠揚建設公司九十五及九十四年度利息資本化金額分別為 26,522 仟元及 7,292 仟元，資本化利率分別為 1.32-2.64% 及 1.85%。

子公司遠揚營造公司九十五及九十四年底之在建工程減預收工程款後淨額如下：

工 程 名 稱	工 程 總 價	估 計 工 程 總 成 本	在 建 工 程	預 收 工 程 款	完 工 比 例 %	預 計 完 工 年 度	已 認 列 累 積 工
							程 利 益 (損 失)
九 十 五 年							
十二月三十一日							
(一)完工比例法							
高雄捷運	\$ 6,628,499	\$ 5,933,261	\$ 6,308,723	\$ 4,996,521	95	96	\$ 660,476
民意營區(一)	388,557	399,720	391,157	381,052	99	96	(11,163)
民意營區(二)	484,010	498,016	485,674	463,368	99	96	(14,006)
華江環快	1,767,619	1,842,857	1,205,641	1,147,715	69	97	(75,238)
二重疏洪道橋	130,133	132,381	135,231	130,366	-	96	(2,248)
購物中心	34,616	32,685	27,819	26,661	80	-	1,545
北門玉井	1,296,864	1,346,989	1,167,184	1,102,319	90	96	(50,125)
遠揚新站	667,620	648,175	501,366	-	75	96	12,189
忠孝復興	290,476	279,392	234,890	207,254	80	96	8,867
南科台電	792,381	784,457	351,145	336,788	44	96	3,487
中 本	1,822,443	1,718,169	200,441	116,549	11	-	7,333
遠揚名砌	140,815	136,714	7,837	-	-	97	-
中龍儲料	225,000	211,386	381	-	-	98	-
中龍爐區	258,800	254,569	565	-	-	98	-
			<u>11,018,054</u>	<u>8,908,593</u>			
(二)全部完工法							
濱江追加	-	-	140,742	-	-	96	-
新板合建	-	-	23,260	-	-	99	-
什 項	-	-	9,591	4,450	-	96	-
			<u>173,593</u>	<u>4,450</u>			
			<u>11,191,647</u>	<u>\$ 8,913,043</u>			<u>\$ 541,117</u>
			<u>\$ 2,278,604</u>				

(接次頁)

(承前頁)

工程名稱	工程總價	估計工程		預收工程款	完工比例%	預計完工年度	已認列累積工程利益 (損失)
		總成本	在建工程				
九十四年十二月三十一日							
(一)完工比例法							
高雄捷運	\$ 6,628,499	\$ 5,933,261	\$ 4,944,884	\$ 4,353,606	74	96	\$ 514,476
民意營區(一)	388,557	399,720	390,011	381,052	99	95	(11,163)
民意營區(二)	484,010	498,016	485,676	463,368	99	95	(14,006)
華江環快	1,767,619	1,842,857	580,878	454,075	36	96	(75,238)
二重疏洪道橋	130,133	132,381	133,889	130,366	-	-	(2,248)
購物中心	34,616	32,685	27,819	25,271	80	-	1,545
北門玉井	1,137,143	1,184,762	741,015	672,424	67	96	(47,619)
遠揚新站	613,488	595,083	183,065	-	30	96	3,895
中 本	-	-	14,634	-	-	-	-
			<u>7,501,871</u>	<u>6,480,162</u>			
(二)全部完工法							
濱江追加	-	-	132,009	-	-	95	-
什 項	-	-	9,476	1,555	-	95	-
			<u>141,485</u>	<u>1,555</u>			
			<u>7,643,356</u>	<u>\$ 6,481,717</u>			<u>\$ 369,642</u>
			<u>\$ 1,161,639</u>				

子公司遠揚營造公司因承攬高雄捷運工程，與中國信託銀行（管理銀行）等簽訂聯合授信合約，依約高雄捷運公司撥付之現金工程款應存至該管理銀行之收支專戶，於動撥工程款前，應檢具動支明細表予管理銀行，經其認可後，始得撥付；若現金達一定額度時，得就超過部分購買債券型基金或定期存款單，並應設質予該管理銀行。九十五及九十四年底收支專戶餘額分別為 74 仟元及 196 仟元，帳列其他金融資產－流動。

士以成本衡量之金融資產－非流動

	九十五年十二月三十一日		九十四年十二月三十一日	
	金額	持股%	金額	持股%
未上市及未上櫃公司股票				
新世紀資通公司	\$ 5,833,978	16	\$ 6,370,093	16
裕元投資公司	637,577	19	637,577	19
Kai Yuang Fund	333,890	-	353,302	-
Albert & Orient Glycol Company Ltd.	224,483	25	254,519	25
高雄捷運公司	200,000	2	200,000	2
漢通創業投資公司	136,802	7	136,802	7
中南紡織公司	81,405	5	81,405	5
億東纖維公司	28,519	4	28,519	4

(接次頁)

(承前頁)

	九十五年十二月三十一日		九十四年十二月三十一日	
	金	額 持股 %	金	額 持股 %
亞利預鑄工業公司	\$	25,142 16	\$	25,142 16
台灣證券交易所公司		22,493 -		22,493 -
台灣固網公司		21,000 -		21,000 -
威寶電信公司		20,000 -		20,000 -
亞利通運公司		16,240 10		16,240 10
Ideaculture Limited		14,076 18		14,185 18
全球創業投資公司		14,000 1		14,000 1
惠強創業投資公司		6,597 10		13,082 10
東信電訊公司		- -		136,049 4
其他公司		56,803 -		44,723 -
		<u>7,673,005</u>		<u>8,389,131</u>
國內私募基金		100,000		-
合 計		<u>\$ 7,773,005</u>		<u>\$ 8,389,131</u>

母子公司所持有之上述股票投資，因無活絡市場公開報價且其公平價值無法可靠衡量，故以成本衡量。

對 Albert & Orient Glycol company Ltd. 公司有表決權股份雖達百分之二十，但對該被投資公司未具有重大影響力，故以成本衡量。

東信電訊股份有限公司與台亞國際電信股份有限公司業於九十四年十二月二十九日經雙方董事會決議，依企業併購法第十九條規定進行合併，並訂九十五年一月一日為合併基準日，合併後存續公司為台亞國際公司，母公司所持有原東信電訊公司之普通股股份計 11,469 仟股，依前揭董事會決議以每股 14.68 元換發現金為對價，合計應收取 167,863 仟元，母公司已全數沖銷對該公司之投資，並認列處分利益 31,814 仟元。前述收購價格，母公司認為偏低，已提出異議，並進行訴訟程序中。截至合併財務報表出具日止，尚在台北地方法院審理中。

母公司及子公司以成本計價之被投資公司，經評估投資價值確已減損且回復之希望甚小，九十五及九十四年度已提列永久性跌價損失，相關金額如下：

	九十五年	九十四年
新世紀資通公司	\$536,115	\$703,576
宜進實業公司	91,641	77,454
東信電訊公司	-	187,178
	<u>\$627,756</u>	<u>\$968,208</u>

三、採權益法之長期股權投資

	九十五年十二月三十一日		九十四年十二月三十一日	
	金 額	持 股 %	金 額	持 股 %
上市公司				
亞洲水泥公司	\$ 14,032,631	30	\$ 12,613,927	32
遠東百貨公司	4,597,627	23	4,010,021	23
東聯化學公司	2,812,324	23	2,489,198	21
遠東國際商業銀行	2,577,519	14	2,752,298	11
宏遠興業公司	<u>1,228,416</u>	26	<u>1,283,833</u>	25
	<u>25,248,517</u>		<u>23,149,277</u>	
未上市及未上櫃公司				
亞東證券公司	5,360,166	46	5,229,168	48
遠鼎公司	3,474,308	50	3,320,150	50
太平洋流通投資公司	2,432,902	41	1,748,901	45
英威達遠東石化公司	1,415,538	21	1,668,733	21
遠銀國際租賃公司	1,405,774	32	1,193,132	32
亞東工業氣體公司	1,089,099	35	1,037,570	35
遠東英威達公司	423,964	50	409,182	50
遠鼎租賃公司	382,344	46	47,556	46
九龍英泥公司	353,609	49	331,563	49
科德寶遠東公司	241,276	30	221,445	30
大聚化學纖維公司	187,872	42	-	-
裕鼎實業公司	121,582	28	32,337	47
鼎鼎大飯店公司	53,748	19	60,026	19
裕民貿易公司	34,159	46	16,142	47
Com 2B Corporation	29,448	20	28,251	20
鼎鼎聯合行銷公司	26,790	15	27,680	15
展訊科技公司	20,998	40	20,949	40
Cemtex Apparel Inc.	6,214	50	-	-
馬來西亞製衣公司	4,142	38	-	-
台灣再生工業公司	-	-	7,533	42
其他公司	<u>6,025</u>	-	<u>27,646</u>	-
	<u>17,069,958</u>		<u>15,427,964</u>	
採權益法計價合計	<u>\$42,318,475</u>		<u>\$38,577,241</u>	

對遠東國際商業銀行、鼎鼎大飯店公司及鼎鼎聯合行銷公司有表決權股份雖未達百分之二十，但對各該被投資公司有重大影響力，故採用權益法計價。

上述九十五及九十四年度採權益法計價之長期股權投資及相關投資損益，係依據被投資公司同期間經會計師查核之財務報表計算。

採權益法之上市公司股權投資依九十五年十二月底股票收盤價及九十四年十二月份股票平均收盤價計算之市價分別為 36,956,944 仟元及 26,219,059 仟元。

投資成本與股權淨值間差額，係因商譽及非攤銷性資產而發生者，九十五年度年初餘額及本年度增減金額如下：

	年 初 餘 額	本 年 度 增 加	本 年 度 減 少	年 底 餘 額
商 譽	<u>\$ 557,130</u>	<u>\$ 63,610</u>	<u>\$ 42</u>	<u>\$ 620,698</u>

三 固 定 資 產

(一) 累積折舊之明細如下：

	九 十 五 年 十二月三十一日	九 十 四 年 十二月三十一日
成 本		
房屋及建築	\$ 5,752,813	\$ 4,911,680
機器及設備	35,836,006	34,864,599
電信設備	56,087,808	47,013,314
電腦設備	10,672,285	9,100,909
租賃權益改良	1,148,623	986,912
營運及其他設備	<u>3,658,179</u>	<u>3,343,533</u>
	<u>113,155,714</u>	<u>100,220,947</u>
重估增值		
房屋及建築	145,585	209,546
機器及設備	185,542	202,504
營運及其他設備	<u>6,337</u>	<u>6,642</u>
	<u>337,464</u>	<u>418,692</u>
累積折舊合計	<u>\$ 113,493,178</u>	<u>\$ 100,639,639</u>

母公司依有關法令規定，對固定資產及出租資產，於七十二年辦理土地以外資產重估，另於八十三年辦理土地重估。一方面以重估增值增加固定資產及出租資產，另一方面分別增加土地增值稅準備及未實現重估增值。

土地稅法於九十四年一月三十日修正，其有關土地增值稅永久調降之規定自九十四年二月一日起施行。母公司列於負債項下之土地增值稅準備，依修正後土地稅法規定計算後，調整減少負債並轉列股東權益之未實現重估增值 679,266 仟元。

母公司與亞洲水泥公司於七十八年三月三十一日將共有座落於敦化南路之土地（面積合計 10,729 平方公尺，各持分二分之一），設定三十年地上權（不含建造期間）予遠鼎公司，由遠鼎公司出資興建多用途之綜合大樓，遠鼎公司不支付地租，但須將其出資完成之

大樓分別按 12%、12%、76%之比例登記為母公司、亞洲水泥公司及遠鼎公司所共有，作為其使用土地之對價。上述地上權期滿時，由母公司及亞洲水泥公司依上述大樓帳面價值作價，共同買受遠鼎公司之持有大樓所有權之百分之七十六。

母公司於九十二年九月二日將投資事業部之不動產開發等相關業務之營業價值（包括部分固定、非營業資產及農業用地等），以新設分割之方式，投資成立由本公司 100%持股之遠東資源開發公司，前段所述地上權屆滿時，由本公司及亞洲水泥公司共同買受遠鼎公司持有大樓所有權之權利，亦一併移轉予遠東資源開發公司。

(二)子公司全家福公司以資本租賃方式承租影印機，租期三至四年，九十五及九十四年度租金分別為 738 仟元及 660 仟元，租期屆滿時該設備之所有權將無條件移轉予全家福公司。

子公司遠傳電信公司及和信電訊公司於九十三年七月以資本租賃方式向遠銀國際租賃股份有限公司承租電腦設備，設備現金支付價格共計為 147,500 仟元（係新設備市價 277,470 仟元減除以舊設備抵換 129,970 仟元後之淨額），租賃期間自九十三年七月至九十八年六月，每年依約支付 30,828 仟元，共計 154,136 仟元。該硬體設備租金之折現值大於租賃資產公平市價 90%，且租賃期間超過其耐用年限四分之三。

子公司遠傳電信公司及和信電訊公司另於九十四年十二月以資本租賃方式向遠銀國際租賃股份有限公司承租電腦設備，租賃期間自九十五年三月至一〇〇年二月，每年租金 10,126 仟元，共計 50,626 仟元。該硬體設備租金之折現值大於租賃資產公平市價 90%，且租賃期間超過其耐用年限四分之三。

子公司和宇寬頻公司分別於九十五年九月及九十四年十一月與遠銀國際租賃股份有限公司，九十四年六月與他人以資本租賃方式承租電腦設備，租期分別自九十四年六月至九十八年八月，每年租金為 901 仟元，共計 2,704 仟元，該等硬體設備租金之折現值大於租賃資產公平市價 90%，且租期屆滿，該等設備之所有權即無條件移轉予和宇寬頻公司。

(三)固定資產利息資本化相關資訊揭露如下：

	九十五年 度	九十四年 度
資本化前利息費用	\$ 2,075,159	\$ 2,186,355
減：利息資本化一年利率九十 五年 1.32%-5.99%，九十 四年 1.75%-5.28%	<u>298,483</u>	<u>322,661</u>
資本化後利息費用	<u>\$ 1,776,676</u>	<u>\$ 1,863,694</u>

九十五及九十四年度固定資產之折舊費用分別為 14,961,795 仟元及 14,464,052 仟元。

商 譽

子公司遠傳電信公司及其子公司因合併或取得子公司多數股權時，因投資成本高於子公司股權淨值無法分析發生原因者列為商譽。

子公司遠傳電信公司及其子公司自九十四年一月一日起依財務會計準則公報第三十五號「資產減損之會計處理準則」之規定，將產生現金流入之最小可辨認資產群組劃分為遠傳電信公司、和信電訊公司及全虹企業公司等現金產生單位。

子公司遠傳電信公司及其子公司九十五年十二月三十一日供該公司營運使用之有形及無形資產帳面價值合計為 74,672,825 仟元。管理當局係按該等資產之使用價值評估其可回收金額，並考量其預期使用期間作為現金流量之評估依據，相關折現率分別為遠傳電信公司 9.15%、和信電訊公司 9.8%及全虹企業公司 12.2%。營業收入之估計係依據考量未來電信市場之產業發展及分析各業務種類預期成長趨勢，依據預期有效客戶數及銷售狀況，暨公司營運策略及目標等因素估列，管理當局相信各業務可回收金額所依據之關鍵假設，其任何合理之可能變動將不致使其帳面價值超過可回收金額。茲將影響各業務可回收金額評估之主要關鍵假設及決定各主要關鍵假設數值之方法說明如下：

(一)預計行動電話產業成長率：

- 1.行動電話語音服務：以過去各年度實際有效客戶數及營業額為依據並考量整體行動電話語音服務市場已呈飽和，與第三代行動電

話服務之加入，致預計未來第二代行動電話語音服務市場將無大幅成長之情形。

2.行動電話數據服務：以過去年度實際營業額占行動電話服務營收比例成長趨勢為依據，並考量整體行動電話數據服務市場，將因未來行動數據之需求與日俱增之情形下維持高成長率，惟考量產業週期之影響，其年成長率將逐年遞減。

3.通信器材銷售業務：以過去年度實際營業額及未來營運模式規則，並考慮整體通信器材銷售市場趨勢，預計年成長率亦將逐年遞減。

(二) Service EBITDA (未計利息、稅項、折舊及攤銷前電信服務利益)

佔電信服務收入之預計比率：

九十五年度 Service EBITDA 佔電信服務收入之比率約為百分之五十，管理當局預計未來年度則將略為遞減。

依上述關鍵假設計算之可回收金額與評估日子公司遠傳電信公司及其子公司之有形與無形資產帳面價值相較，並無資產減損情形。

五 農業用地

	九 十 五 年 十二月三十一日	九 十 四 年 十二月三十一日
成 本	\$248,104	\$248,104
重估增值	44,540	44,540
	<u>\$292,644</u>	<u>\$292,644</u>

農業用地係暫以第三人名義為所有權登記，受託人已出具切結書或已辦理土地設定抵押於母公司。

六 短期借款

	九 十 五 年 十二月三十一日	九 十 四 年 十二月三十一日
銀行信用借款，年利率九十五年 1.73-6.9132%，九十四年 1.3-7%	\$ 13,021,852	\$ 11,080,219
銀行質抵押借款，年利率九十五年 1.75-6.334%，九十四年 1.6-6.1425%	2,465,479	805,863

(接次頁)

(承前頁)

	九 十 五 年 十二月三十一日	九 十 四 年 十二月三十一日
銀行擔保借款，年利率九十五年 0.88-6.08%，九十四年 2.62-6.1426%	\$ 1,887,295	\$ 3,208,478
銀行信用狀借款，年利率 1.75-6.03%	-	411
	<u>\$17,374,626</u>	<u>\$15,094,971</u>

七、應付短期票券

係由金融機構保證發行之商業本票，每筆票券期限均不超過一年，年貼現率九十五年底為 1.79%-1.94%，九十四年底為 1.17%-1.846%。

六、預收工程款一減在建工程後淨額

子公司遠揚營造公司之預收工程款淨額明細如下：

工 程 名 稱	工 程 總 價	估 計 工 程 總 成 本	在 建 工 程	預 收 工 程 款	完 工 比 例 %	預 計 完 工 年 度	已 認 列 累 積 工 程 利 益
九 十 五 年 十二月三十一日							
全部完工法							
亞企追加(二)	\$ -	\$ -	\$ 9,444	\$ 9,761	-	96	\$ -
高捷共構	-	-	16,144	19,411	-	96	-
中龍公設	-	-	<u>13,423</u>	<u>13,983</u>	-	96	-
			<u>\$ 39,011</u>	<u>43,155</u>			<u>\$ -</u>
				<u>\$ 4,144</u>			
九 十 四 年 十二月三十一日							
(一)完工比例法							
忠孝復興	\$ 290,476	\$ 279,392	\$ 110,329	\$ 135,948	38	95	\$ 4,212
南科台電	792,381	784,457	49,038	158,476	6	96	475
(二)全部完工法							
亞企追加(二)	-	-	<u>9,444</u>	<u>9,761</u>	-	95	-
			<u>\$ 168,811</u>	<u>304,185</u>			<u>\$ 4,687</u>
				<u>\$ 135,374</u>			

六、長期負債

	一 年 內 到 期	一 年 後 到 期	合 計
九十五年十二月三十一日			
長期借款			
銀行借款	\$ 1,726,301	\$36,588,253	\$38,314,554
應付商業本票	-	<u>999,457</u>	<u>999,457</u>
	<u>1,726,301</u>	<u>37,587,710</u>	<u>39,314,011</u>

(接次頁)

(承前頁)

	一年內到期	一年後到期	合 計
應付公司債			
國內無擔保不可轉換 公司債	\$ 2,960,000	\$ 9,970,000	\$12,930,000
國內擔保不可轉換公 司債	<u>4,650,000</u>	<u>7,700,000</u>	<u>12,350,000</u>
	<u>7,610,000</u>	<u>17,670,000</u>	<u>25,280,000</u>
	<u>\$ 9,336,301</u>	<u>\$55,257,710</u>	<u>\$64,594,011</u>
<u>九十四年十二月三十一日</u>			
長期借款			
銀行借款	\$ 1,012,932	\$35,600,680	\$36,613,612
應付商業本票	<u>-</u>	<u>1,199,465</u>	<u>1,199,465</u>
	<u>1,012,932</u>	<u>36,800,145</u>	<u>37,813,077</u>
應付公司債			
國內無擔保不可轉換 公司債	4,540,000	7,630,000	12,170,000
國內擔保不可轉換公 司債	<u>2,950,000</u>	<u>13,850,000</u>	<u>16,800,000</u>
	<u>7,490,000</u>	<u>21,480,000</u>	<u>28,970,000</u>
	<u>\$ 8,502,932</u>	<u>\$58,280,145</u>	<u>\$66,783,077</u>

銀行借款，係以新台幣或外幣償還，每季、每半年或到期一次償付不等之金額，至九十九年四月前償清，年利率九十五年底為 1.57% 至 6.2525%，九十四年底為 1.35% 至 6.1426%。

子公司遠鼎投資公司於九十五年八月十日與金融機構簽訂「固定利率循環發行商業本票協議書」，雙方同意於三年內依約定交易額度循環發行商業本票，年貼現率為固定利率 2.2%。

應付商業本票年貼現率九十四年底為 1.7%-6.23%，將於一年內到期。惟基於借款合約，母公司及子公司於到期時，可於融資額度內繼續發行。

母公司於九十一年六月二十六日發行國內第六十八次有擔保不可轉換公司債，發行總額為二十億元，分甲、乙、丙、丁及戊券，每張票面金額壹佰萬元，發行期限為五年，到期時按債券面額一次還本，年利率為 5.281%-5.301%，自發行日起每季單利計息，每年付息一次。

母公司於九十二年一月二十八日發行國內第六十九次有擔保不可轉換公司債，發行總額為十億元，分甲、乙、丙及丁券，每張票面金額壹佰萬元，發行期限為五年，到期時按債券面額一次還本，年利率為 0%，自發行日起每半年單利計息，每年付息一次。

母公司於九十二年八月四～六日發行國內第七十次有擔保不可轉換公司債，發行總額為二十億元，分 A、B、C、D 及 E 券，每張票面金額壹仟萬元，發行期限為五年，到期時按債券面額一次還本，年利率為 0%，自發行日起每半年單利計息，每半年付息一次。

母公司於九十二年十月二十二日發行國內第七十一次有擔保不可轉換公司債，發行總額為十億元，分甲、乙券，每張票面金額壹仟萬元，發行期限為五年，到期時按債券面額一次還本，年利率為 0%，自發行日起每半年單利計息，每年付息一次。

母公司於九十三年八月十三日發行國內第七十二次有擔保不可轉換公司債，發行總額為十五億元，分甲、乙及丙券，每張票面金額壹仟萬元，發行期限為五年，到期時按債券面額一次還本，年利率為 1.74%，自發行日起每季單利計息，每年付息一次。

為規避第六十八、六十九、七十、七十一及七十二次有擔保不可轉換公司債之利率風險，母公司已承作應付公司債利率交換合約。

子公司遠傳電信公司於九十一年二月十九日按面額發行國內第一次無擔保公司債 4,200,000 仟元，面額 1,000 仟元，依發行條件及發行日期不同，分為甲○一至甲○六及乙○一至乙○八共計十四種券，發行期限均為五年，年利率為 3.40%。甲券自發行日起屆滿第四年之日償還本金 40%，屆滿第五年之日償還本金 60%；乙券自發行日起屆滿第四年之日償還本金 60%，屆滿第五年之日償還本金 40%，利息自發行日起每年付息一次，其中 2,140,000 仟元已於九十五年二月十九日到期清償。

子公司遠傳電信公司於九十二年三月二十八日按面額發行國內第二次無擔保公司債 1,470,000 仟元，面額 1,000 仟元，依發行條件及發行日期不同，發行期限為五年，到期一次還本，票面利率第一年為

2.60%，第二年起至第五年止為 3.2%減指標利率（USD 6 month LIBOR），利息自發行日起每半年付息一次。

子公司遠傳電信公司於九十二年十二月十二日按面額發行國內第三次無擔保公司債 3,000,000 仟元，面額 5,000 仟元，依發行條件及發行日期不同，分為甲 A 至甲 C、乙 A 至乙 C 及丙 A 至丙 F 共計十二種券，發行期限分別為三、四及五年。甲、乙類各券自發行日起到期一次償還本金，利息自發行日起每一年付息一次，丙券自發行日起到期一次償還本金，利息自發行日起每半年付息一次。票面利率甲、乙類各券分別為 1.83% 及 1.92%，丙類各券係當指標利率（USD 6 month LIBOR）小於 1.05% 時，票面利率為指標利率加 1%，當指標利率大於 1.05% 時，票面利率為年息 5.2% 減指標利率，其中 900,000 仟元已於九十五年十二月十二日償還。

子公司遠鼎投資公司於八十九年七月二十四日至二十八日發行國內第五次有擔保不可轉換公司債，發行總額為二十億元，分甲、乙券各五億元及十五億元，每張票面金額壹佰萬元，發行期限甲、乙券各為五、六年，到期按債券面額一次還本，甲券及乙券分別於九十四及九十五年度到期並清償完畢。

子公司遠鼎投資公司於九十年七月二十三日至二十七日發行國內第六次有擔保不可轉換公司債，發行總額為二十億元，分甲、乙券各十億元，每張票面金額壹佰萬元，發行期限甲、乙券各為五、七年，甲、乙券分別於屆滿四、六年時，按債券面額百分之八十還本，餘於到期時按債券面額百分之二十還本，甲券已到期並清償完畢，乙券年利率為 4.0%，自發行日起每年單利計息，每年付息一次。

子公司遠鼎投資公司於九十一年七月八日及九日發行國內第七次有擔保不可轉換公司債，發行總額為二十三億元，分甲、乙、丙券分別為十億元、五億元及八億元，每張票面金額壹佰萬元，發行期限五年。甲、乙券於屆滿三年半時償還債券面額百分之十五，餘每半年按債券面額各還本百分之十五、百分之三十五、百分之三十五，甲、乙券年利率為 3.7165%，自發行日起每半年單利計息，每半年付息一次；

丙券於到期時按債券面額一次還本，年利率 3.775%，自發行日起每一年單利計息，每年付息一次。

子公司遠鼎投資公司於九十二年七月二十八日至三十一日發行國內第八次有擔保不可轉換公司債，發行總額為十億元，分甲、乙、丙及丁券分別為二億元、二億元、三億元及三億元，每張票面金額壹佰萬元，發行期限五年。到期時按債券面額一次還本，年利率 1.23%，自發行日起每一年單利計息，每年付息一次。

子公司遠鼎投資公司於九十三年六月十日發行國內第九次有擔保不可轉換公司債，發行總額為十億元，分 A 及 B 券各五億元，每張票面金額壹仟萬元，發行期限五年。到期時按債券面額一次還本，年利率為 0%，自發行日起每季單利計息，每半年付息一次。

為規避第九次有擔保不可轉換公司債之利率風險，子公司遠鼎投資公司已承作應付公司債利率交換合約。

子公司遠鼎投資公司於九十四年一月二十日發行國內第一次無擔保不可轉換公司債，發行總額為十五億元，分 A、B 及 C 券各五億元，每張票面金額壹仟萬元，發行期限三年。到期時按債券面額一次還本，年利率 A、B 及 C 券分別為 1.984%、1.985% 及 1.986%，自發行日起每一年單利計息，每年付息一次。

子公司遠鼎投資公司於九十四年六月十三日至十六日發行國內第二次無擔保不可轉換公司債，發行總額為二十億元，分 A、B、C、D 券各五億元，每張票面金額壹仟萬元，發行期限五年。到期時按債券面額一次還本，年利率為 2.01%，自發行日起每一年單利計息，每年付息一次。

子公司遠鼎投資公司於九十五年一月十六日發行國內第三次無擔保不可轉換公司債，發行總額為十億元，每張票面金額壹佰萬元，發行期限三年。到期時按債券面額一次還本，年利率為 2.0455%，自發行日起每一年單利計息，每年付息一次。

子公司遠鼎投資公司於九十五年六月二十二日發行國內第四次無擔保不可轉換公司債，發行總額為八億元，每張票面金額壹佰萬元，發行期限三年。到期時按債券面額一次還本，年利率為 2.29%，自發行日起每年單利計息，每年付息一次。

子公司遠鼎投資公司於九十五年十月十一日發行國內第五次無擔保不可轉換公司債，發行總額為二十億元，每張票面金額壹佰萬元，發行期限五年。自發行日起屆滿第四、五年各還本二分之一，年利率為 2.30%，自發行日起每年單利計息，每年付息一次。

子公司遠揚建設公司於九十六年一月四日與中國信託商業銀行等七家金融機構簽訂總額度為 4,000,000 仟元之聯合授信合約，依約將中本開發案之土地（新板段二小段 9 地號）設定 4,800,000 仟元之第一順位最高限額不動產抵押權予債權銀行，以擔保子公司遠揚建設公司對債權銀行所負之債務。其相關條款如下所示：

	<u>授 信 額 度</u>	<u>授 信 期 間</u>	<u>利 率</u>	<u>償 還 辦 法</u>
甲 項	\$2,000,000	自首次動用日起 算三年六個月	依參考利率加碼 0.35%~0.4%	於授信期間內循環動 用，並於該次動用之 到期日一次全部清償
乙 項	1,000,000	自首次動用日起 算一年	依參考利率加碼 0.30%	於授信期間內循環動 用，並於該次動用之 到期日一次全部清償
丙 項	<u>1,000,000</u>	自首次動用日起 算三年六個月	依參考利率加碼 0.35%~0.4%	授信期間內不得循環動 用，並於到期日一次 全部清償
	<u>\$4,000,000</u>			

註：參考利率係指英商路透股份有限公司（Telerate）資訊螢幕 6165 頁於上午 11 時左右所顯示台灣次級市場 90 天之短期票券均價利率（Fixing rate）

截至九十五年底止，母公司及子公司已訂約尚未動用之銀行融資額度共計約 50,714,880 仟元（含與子公司遠鼎投資公司共用之額度 800,000 仟元）。

三、資產負債之到期分析

子公司遠揚建設公司及遠揚營造公司與營建業務相關之資產及負債，係按營業週期作為劃分流動或非流動之標準，相關帳列金額依預期於資產負債表日後一年內及超過一年後將回收或償付之金額，列示如下：

	九 十 五 年 十 二 月 三 十 一 日		
	一 年 內	一 年 後	合 計
<u>資 產</u>			
應收票據及帳款	\$ 37,267	\$ -	\$ 37,267
應收關係企業款項	160	-	160
待建土地	-	75,555	75,555
在建工程淨額	2,938,933	1,309,363	4,248,296
<u>負 債</u>			
應付票據及帳款	568,605	9,844	578,449
應付關係企業款項	108,891	-	108,891
預收房地款	280,434	98,622	379,056
預收工程款淨額	4,144	-	4,144

	九 十 四 年 十 二 月 三 十 一 日		
	一 年 內	一 年 後	合 計
<u>資 產</u>			
應收票據及帳款	\$ 97,299	\$ 1,000	\$ 98,299
應收關係企業款項	49,516	-	49,516
待售房地—淨額	-	53,336	53,336
待建土地	-	1,018,174	1,018,174
在建工程淨額	174,720	1,582,407	1,757,127
<u>負 債</u>			
應付票據及帳款	349,378	55,499	404,877
應付關係企業款項	83,721	-	83,721
預收房地款	-	255,261	255,261
預收工程款淨額	25,936	109,438	135,374

二、股東權益

依照法令規定，資本公積除彌補公司虧損外，不得使用，但超過票面金額發行股票所得之溢額（包括以超過面額發行普通股、因合併而發行股票之股本溢價及庫藏股票交易等）及受領贈與之所得產生之資本公積，得撥充資本，按股東原有股份之比例發給新股；其撥充股

本，每年以一定比例為限。依權益法評價長期股權投資認列之資本公積，不得作為任何用途。

母公司章程規定，每年度決算如有盈餘，於依法繳納營利事業所得稅後，應先彌補歷年虧損，如尚有盈餘，於提列法定盈餘公積百分之十後，並依法令規定提列特別盈餘公積後，連同上年度累積未分配盈餘，作為可供分配之盈餘，惟得視業務狀況酌予保留一部分後，按下列比率分配：

股 息	60%
股東紅利	33%
員工紅利	4%
董監事酬勞	3%

上述盈餘分配案，應於次年度股東常會議決之，並列於盈餘分配年度之財務報表內。母公司股利應參酌所營事業景氣變化之特性，考量各項產品或服務所處生命週期對未來資金之需求與稅制之影響，在維持穩定股利之目標下，依母公司章程所訂比率分配之。股利之發放，除有改善財務結構及支應轉投資、產能擴充或其他重大資本支出等資金需求外，其現金股利部分原則上不低於當年度股息及股東紅利總和百分之十。

母公司分配盈餘時，必須依法令規定就當年度（及以前年度）股東權益減項金額（惟庫藏股票除外），分別自當年度稅後盈餘及前期累積未分配盈餘提列特別盈餘公積，嗣後股東權益減項數額有迴轉時，得就迴轉部分分配盈餘。

依母公司所在地公司法規定，法定盈餘公積應提撥至其餘額達公司實收股本總額時為止。法定盈餘公積得用以彌補虧損；且當其餘額已達實收股本 50%時，得保留法定盈餘公積達實收股本 50%之半數，其餘部分得以撥充資本。

母公司股東常會分別於九十五年六月十三日及九十四年六月十四日決議之九十四及九十三年度盈餘分配案及資本公積撥充股本案如下：

	盈 餘 分 配 案		每 股 股 利 (元)	
	九 十 四 年 度	九 十 三 年 度	九 十 四 年 度	九 十 三 年 度
提列法定公積	\$ 820,944	\$ 919,265	\$ -	\$ -
現金股利	4,103,633	3,799,661	1.0	1.0
股票股利	2,462,180	3,039,728	0.6	0.8
董監事酬勞—現金	211,800	220,625	-	-
員工紅利—現金	282,401	294,167	-	-
	<u>\$7,880,958</u>	<u>\$8,273,446</u>	<u>\$ 1.6</u>	<u>\$ 1.8</u>

上述九十四年度盈餘分配案，業經母公司董事會決議以九十五年八月二十三日為增資基準日，並已於九十五年九月二十六日完成變更登記。

若上述配發員工紅利及董監事酬勞係於九十四及九十三年度以費用列帳，則九十四及九十三年度稅後基本每股盈餘（分別依九十四及九十三年度加權流通在外股數計算）將分別由 2.04 元及 2.43 元減少為 1.92 元及 2.30 元。

母公司九十五年度盈餘分配議案，截至九十六年三月五日止，尚未經董事會通過，有關董事會通過擬議及股東會決議盈餘分派情形，請至台灣證券交易所之「公開資訊觀測站」查詢。

母公司若分配屬於八十七年度（含）以後未分配盈餘時，除屬非中華民國境內居住者之股東外，其餘股東可按股利分配日之稅額扣抵比率計算可分配之股東可扣抵稅額。

三、庫藏股票（普通股）

（單位：仟股）

九十四年度

<u>收 回 原 因</u>	<u>年 初 股 數</u>	<u>增 加</u>	<u>減 少</u>	<u>年 底 股 數</u>
子公司持有母公司股票 自長期股權投資 轉列庫藏股票	<u>711</u>	<u>2</u>	<u>713</u>	<u>-</u>

母公司於九十一年度，依母公司持股比例將子公司帳列轉投資母公司短期投資之帳面價值 7,773 仟元轉列庫藏股票，各子公司已於九十四年度第四季將持有母公司股票全數出售。

根據證券交易法規定，公司買回股份不得超過已發行股份總數百分之十，收回股份之總金額不得逾保留盈餘加發行股份溢價及已實現之資本公積；買回之股份，不得質押，且於未轉讓前不得享有股東權利。母公司買回之股份，應於買回之日起三年內將其轉換（轉讓），逾期未轉換（轉讓）者，視為公司未發行股份，並應辦理變更登記。

三、所得稅

依據財政部九十二年二月十二日台財稅第九一四五八三九號函「營利事業依金融控股公司法第四十九條及企業併購法第四十條規定合併辦理營利事業所得稅申報處理原則」之規定，股份有限公司依企業併購法第四十條規定，因進行合併、分割或依同法第二十七條至第二十九條規定收購，而持有其本國子公司股份達已發行股份總數百分之九十，自其持有期間在一個課稅年度內滿十二個月之年度起，得選擇以該併購母公司為納稅義務人，合併申報營利事業所得稅。

母公司自九十四年度之營利事業所得稅結算申報及九十三年度未分配盈餘申報起，係與子公司遠東資源開發公司，合併辦理結算申報，並以母公司為該合併結算申報之納稅義務人。

(一)所得稅費用構成項目如下：

	<u>九 十 五 年 度</u>	<u>九 十 四 年 度</u>
當年度應負擔所得稅費用	\$ 3,352,870	\$ 2,752,080
遞延所得稅	167,611	481,665
以前年度所得稅調整	(34,889)	3,890
短期票券分離課稅	15,448	15,027
未分配盈餘加徵 10% 所得稅	138,355	13,609
投資抵減	(253,418)	(10,912)
虧損扣抵	-	(5,642)
所得稅費用	<u>\$ 3,385,977</u>	<u>\$ 3,249,717</u>

(二)遞延所得稅資產(負債)明細如下：

	九 十 五 年 十二月三十一日	九 十 四 年 十二月三十一日
流 動		
遞延所得稅資產		
投資抵減	\$ 3,971	\$ 2,489
呆帳超限	954,072	912,830
備抵存貨跌價損失	247,744	302,621
工程損失	7,084	15,967
虧損扣抵	39,537	65,090
未實現保固費用	6,559	6,151
未實現兌換損失	6,783	-
其 他	<u>27,464</u>	<u>-</u>
	1,293,214	1,305,148
減：備抵評價	(<u>92,155</u>)	(<u>120,206</u>)
	<u>1,201,059</u>	<u>1,184,942</u>
遞延所得稅負債		
未實現兌換利益	(177)	(7,952)
其 他	<u>-</u>	(<u>168</u>)
	(<u>177</u>)	(<u>8,120</u>)
淨遞延所得稅資產	<u>\$ 1,200,882</u>	<u>\$ 1,176,822</u>
非 流 動		
遞延所得稅資產		
投資抵減	\$ 271,429	\$ 391,189
折舊年限差異	280,595	362,378
提列應計退休金負債	454,242	417,739
採權益法認列之投資 損失	296,524	219,558
備抵資產跌價損失	371,806	250,035
虧損扣抵	839,604	414,371
未實現資產報廢損失	18,495	38,246
已實現長期股權投資 跌價損失	49,007	48,826
未實現金融資產評價 損失	30,611	14,071
遞延盈利—銷售房地	29,862	30,001
其 他	<u>1,920</u>	<u>22,781</u>
	2,644,095	2,209,195
減：備抵評價	(<u>1,877,163</u>)	(<u>1,250,552</u>)
	<u>766,932</u>	<u>958,643</u>

(接次頁)

(承前頁)

	九 十 五 年 十二月三十一日	九 十 四 年 十二月三十一日
遞延所得稅淨負債		
預期國外被投資公司		
分配盈餘	(\$ 25,000)	(\$ 25,000)
其 他	(12,805)	-
	(37,805)	(25,000)
遞延所得稅淨資產	\$ 729,127	\$ 933,643

(三)所得稅抵減相關資訊如下：

母 公 司

法 令 依 據	抵 減 項 目	可抵減總額	尚 未 抵 減 餘 額	最 後 抵 減 年 度
促進產業升 級條例	自動化設備	\$107,916	\$107,916	九十九年
	研究與發展支出	128,169	128,169	九十八年
	人才培訓	4,326	4,326	九十八年
	投資新興重要策略 性產業	3,554	3,554	九十八年
		<u>\$243,965</u>	<u>\$243,965</u>	

遠 傳 電 信 公 司

法 令 依 據	抵 減 項 目	可抵減稅額	尚 未 抵 減 稅 額	最 後 抵 減 年 度
促進產業升級條例	自動化設備或技術	\$ 3,971	\$ 3,971	96
	自動化設備或技術	26,841	26,841	97
		<u>\$ 30,812</u>	<u>\$ 30,812</u>	

遠傳電信公司免稅期間及提供免稅行動電話服務所得之相關設備如下：

免 稅 期 間	設 備
九十一年六月二十六日至九十六年六月二十五日	自八十九年一月至九十一年六月二十六日止投資之交換機及基地台等相關電信設備

全 虹 企 業 公 司

法 令 依 據	抵 減 項 目	可抵減稅額	尚 未 抵 減 稅 額	最 後 抵 減 年 度
促進產業升級條例	人才培訓支出	\$ 623	\$ 623	98

截至九十五年十二月三十一日止，子公司得用以抵減以後年度課稅所得之虧損扣抵稅額如下：

到期年度	遠欣公司			
	全虹企業公司	和宇寬頻公司	(原意世界公司)	遠創公司
九十六年	\$ -	\$ 36,546	\$ 129	\$ -
九十七年	-	53,341	179	-
九十八年	-	72,907	-	-
九十九年	37,459	37,056	-	2,716
一〇〇年	<u>50,841</u>	<u>47,022</u>	<u>-</u>	<u>10,703</u>
	<u>\$ 88,300</u>	<u>\$246,872</u>	<u>\$ 308</u>	<u>\$ 13,419</u>

到期年度	全家福公司	遠通電收公司	遠揚建設公司	安和製衣公司	台灣再生公司
九十六年	\$ -	\$ -	\$ -	\$ -	\$ 2,862
九十七年	-	15,619	21,296	2,016	2,403
九十八年	3,957	44,022	-	-	3,603
九十九年	1,149	80,524	17,947	-	5,680
一〇〇年	<u>4,619</u>	<u>239,665</u>	<u>79,817</u>	<u>-</u>	<u>5,063</u>
	<u>\$ 9,725</u>	<u>\$379,830</u>	<u>\$119,060</u>	<u>\$ 2,016</u>	<u>\$ 19,611</u>

(四)兩稅合一、未分配盈餘及所得稅申報案經稅捐稽徵機關核定年度之相關資訊：

	母公司	高雄富國製衣公司	鼎鼎企業管理顧問公司	大聚化學纖維公司	遠鼎投資公司
可扣抵稅額帳戶餘額					
九十五年十二月三十一日	<u>\$ 304,881</u>	<u>\$ 11,012</u>			<u>\$ 249,616</u>
九十四年十二月三十一日	<u>\$ 149,352</u>	<u>\$ 9,719</u>	<u>\$ 4,844</u>	<u>\$ 7,606</u>	<u>\$ 596,433</u>
盈餘分配之稅額扣抵比率					
九十五年度預計	2.41%	33.33%	-	-	3.83%
九十四年度實際	15.15%	33.33%	33.8%	26.1%	15.37%
八十六年及以前未分配盈餘					
九十五年十二月三十一日	<u>\$ -</u>	<u>\$ -</u>			<u>\$ 1,114,000</u>
九十四年十二月三十一日	<u>\$ -</u>	<u>\$ -</u>	<u>\$ 7,032</u>	<u>\$ 27,092</u>	<u>\$ 1,114,000</u>
已核定年度	93	93	93	93	93

	遠傳電信公司	遠紡實業公司	全家福公司	和信電訊公司	遠誠人力資源公司
可扣抵稅額帳戶餘額					
九十五年十二月三十一日	<u>\$ 247,789</u>	<u>\$ 13,003</u>	<u>\$ 9,201</u>	<u>\$ 5,052</u>	<u>\$ 535</u>
九十四年十二月三十一日	<u>\$ 59,684</u>	<u>\$ 11,382</u>	<u>\$ 9,201</u>	<u>\$ 898,809</u>	<u>\$ 956</u>
盈餘分配之稅額扣抵比率					
九十五年度預計	1.69%	37.97%	-	0.09%	33.33%
九十四年度實際	16.18%	30.14%	-	0.11%	33.33%
八十六年及以前未分配盈餘					
九十五年十二月三十一日	<u>\$ -</u>	<u>\$ -</u>	<u>\$ -</u>	<u>\$ -</u>	<u>\$ -</u>
九十四年十二月三十一日	<u>\$ -</u>	<u>\$ -</u>	<u>\$ -</u>	<u>\$ -</u>	<u>\$ -</u>
已核定年度	91	93	93	92	93

	開元國際 投資公司	鼎元國際 投資公司	遠通投資公司	安和製衣公司	遠東資源 開發公司
可扣抵稅額帳戶餘額					
九十五年十二月三十一日	\$ 9,845	\$ 37,695	\$ 3,216	\$ 5,150	\$ 212
九十四年十二月三十一日	\$ 2,801	\$ 30,391	\$ 3,050	\$ 4,712	\$ 811
盈餘分配之稅額扣抵比率					
九十五年度預計	0.9%	-	0.45%	0.92%	0.28%
九十四年度實際	33.36%	-	17.56%	4.89%	0.70%
八十六年及以前未分配盈餘					
九十五年十二月三十一日	\$ -	\$ -	\$ -	\$ -	\$ -
九十四年十二月三十一日	\$ -	\$ -	\$ -	\$ -	\$ -
已核定年度	93	93	93	93	93

	全虹企業公司	遠通電收公司	遠揚建設公司	遠揚營造公司	台灣再生公司
可扣抵稅額帳戶餘額					
九十五年十二月三十一日	\$ 4,021	\$ 1,823	\$ 38,630	\$ 16,534	\$ -
九十四年十二月三十一日	\$ 3,360	\$ 1,823	\$ 84,585	\$ 2,806	\$ -
盈餘分配之稅額扣抵比率					
九十五年度預計	-	-	10.15%	14.64%	-
九十四年度實際	-	-	34.03%	33.18%	-
八十六年及以前未分配盈餘					
九十五年十二月三十一日	\$ -	\$ -	\$ 64,872	\$ 2,026	\$ -
九十四年十二月三十一日	\$ -	\$ -	\$ 64,872	\$ 3,416	\$ -
已核定年度	92	93	93	93	93

由於母公司及子公司得分配予股東之可扣抵稅額，應以股利盈餘分配日之股東可扣抵稅額帳戶之餘額為計算基礎。因是九十五年底預計盈餘分配之稅額扣抵比率可能會因母公司及子公司依所得稅法規定預計可能產生之各項可扣抵稅額與實際不同而須調整。

母子公司九十五年及九十四年底用以計算遞延所得稅之稅率為25%。

(五)所得稅申報案件之復查情形：

- 1.遠傳電信公司對八十九至九十一年度之核定內容尚有不服，已向原機關申請復查，並已估列相關之所得稅。原遠致電信公司截至九十四年度所得稅申報案件，業經稅捐稽徵機關核定。
- 2.舊和信電訊公司截至九十一年度止之所得稅申報案件，業經稅捐稽徵機關核定。惟和信電訊公司對舊和信電訊公司八十九至九十一年度之核定內容尚有不服，已依法提出復查申請，並已估列相關之所得稅。
- 3.全虹企業公司對九十二及九十一年度之核定內容尚有不服，已於九十五年六月份及九十四年十月份向原機關申請復查，並已估列相關之所得稅。

4.遠揚建設公司申報之八十七年度未分配盈餘稅額，經稅捐稽徵機關核定應補繳 7,212 仟元，並已於九十一年度全數繳納，遠揚建設公司對此核定結果不服，並提起行政救濟，惟經最高行政法院於九十五年八月十日判決敗訴。

ㄅ.出售逾期應收帳款

子公司和信電訊公司與資產管理公司於九十五年三月簽訂讓售應收帳款合約，將和信電訊公司逾期且已全數轉銷之應收帳款出售予該公司，依合約規定和信電訊公司不須承擔應收帳款無法收回之風險。截至九十五年十二月三十一日止之相關資訊如下：

交易對象	讓售債權金額	讓售價款
九十五年度 滙誠第一資產管理股份有限公司	\$679,069	\$ 23,862

ㄆ.用人、折舊及攤銷費用

	九 屬於營業成本者	十 屬於營業費用者	五 合	年 計
用人費用				
薪資	\$ 3,187,116	\$ 3,502,523	\$ 6,689,639	
勞健保費	239,000	266,997	505,997	
退休金	344,671	274,268	618,939	
其他用人費用	168,142	324,331	492,473	
折舊	12,368,188	2,593,607	14,961,795	
攤銷	41,195	359,749	400,944	
	<u>\$ 16,348,312</u>	<u>\$ 7,321,475</u>	<u>\$ 23,669,787</u>	

	九 屬於營業成本者	十 屬於營業費用者	四 合	年 計
用人費用				
薪資	\$ 3,648,454	\$ 3,448,566	\$ 7,097,020	
勞健保費	252,680	242,962	495,642	
退休金	319,021	229,852	548,873	
其他用人費用	267,366	321,828	589,194	
折舊	12,338,546	2,125,506	14,464,052	
攤銷	24,221	1,136,391	1,160,612	
	<u>\$ 16,850,288</u>	<u>\$ 7,505,105</u>	<u>\$ 24,355,393</u>	

六、每股盈餘

計算每股盈餘之分子及分母揭露如下：

	金額 (分子)		股數 (分母) (仟股)	每股盈餘 (元)	
	稅 前	稅 後		稅 前	稅 後
九十五年度					
基本每股盈餘	<u>\$8,309,973</u>	<u>\$8,337,183</u>	<u>4,349,851</u>	<u>\$ 1.91</u>	<u>\$ 1.92</u>
九十四年度					
基本每股盈餘	<u>\$8,350,185</u>	<u>\$8,383,354</u>	<u>4,349,095</u>	<u>\$ 1.92</u>	<u>\$ 1.93</u>

計算九十四年度基本每股盈餘時，無償配股之影響已列入追溯調整。九十四年度稅前及稅後基本每股盈餘，因追溯調整，分別由 2.04 元及 2.04 元減少為 1.92 元及 1.93 元。

七、員工退休金

- (一) 九十五年度除母公司、遠傳電信公司、和信電訊公司、和宇寬頻公司、全虹企業公司、遠欣公司、遠創公司、全家福公司、台灣再生工業公司、遠紡實業公司、遠誠人力資源顧問公司、高雄富國製衣公司、遠揚建設公司、遠揚營造公司及遠通電收公司，九十四年度除母公司、遠傳電信公司、和信電訊公司、和宇寬頻公司、全虹企業公司、遠欣公司、遠創公司、全家福公司、鼎鼎企業管理問公司、遠紡實業公司、遠誠人力資源顧問公司、高雄富國製衣公司、遠揚建設公司、遠揚營造公司及遠通電收公司訂有員工退休辦法外，其餘編入合併財務報表之各公司均未訂定員工退休辦法；另設立於中國大陸之子公司則係依當地法令規定，每月提撥薪資之一定比例，作為員工之養老金並認列為退休金費用。其餘國內外控股投資公司則因無正式聘用之員工，故未訂定員工退休辦法。
- (二) 「勞工退休金條例」自九十四年七月一日起施行，六月三十日以前受聘雇之員工且於七月一日在職者，得選擇繼續適用「勞動基準法」有關之退休金規定，或適用該條例之退休金制度並保留適用該條例前之工作年資。九十四年七月一日以後新進之員工只適用「勞工退休金條例」之退休金制度。

(三)各該公司依「勞工退休金條例」訂定之員工退休辦法，係屬確定提撥退休辦法，自九十四年七月一日起依每月員工薪資 6%提撥至勞工保險局之個人退休金專戶。母子公司九十五年度認列之退休金成本為 200,725 仟元，另子公司遠東網絡公司依當地法令規定，九十五年度認列之退休金成本為 5,692 仟元。

(四)九十五年度母公司、遠傳電信公司、和信電訊公司、和宇寬頻公司、全虹企業公司、遠欣公司、遠創公司、遠通電收公司、全家福公司、台灣再生工業公司、遠揚建設公司、遠揚營造公司、高雄富國製衣公司、遠紡實業公司、遠誠人力資源顧問公司、高雄富國製衣公司、遠揚建設公司、遠揚營造公司及遠通電收公司，九十四年度母公司、遠傳電信公司、和信電訊公司、和宇寬頻公司、全虹企業公司、遠欣公司、遠創公司、遠通電收公司、全家福公司、遠揚建設公司、遠揚營造公司、高雄富國製衣公司、鼎鼎企業管理顧問公司、遠紡實業公司及遠誠人力資源顧問公司適用「勞動基準法」訂定之員工退休辦法，係屬確定給付退休辦法。每位員工之服務年資十五年以內者（含），每服務滿一年可獲得二個基數，超過十五年者每增加一年可獲得一個基數，總計最高以四十五個基數為限。另每月各該公司按薪資總額提撥退休準備金之比例除母公司及鼎鼎企業管理顧問公司按百分之四提撥；全家福按百分之三點四提撥；遠紡實業公司及遠誠人力資源顧問公司未提撥外，其餘子公司均按百分之二提撥，分別交由其勞工退休準備金監督委員會管理，並以各該委員會名義存入中央信託局。

子公司全家福公司九十五及九十四年度退休人員中，部分人員以前年度服務於遠東紡織公司，其依服務年資計算退休金，母公司分別支付 3,532 仟元及 9,494 仟元予子公司全家福公司，子公司全家福公司再予以支付退休員工，帳列其他收入及其他支出。

(五)母子公司屬確定給付退休辦法之退休金相關資訊揭露如下：

1.淨退休金成本組成項目

九十五年度

	母 公 司	遠傳(含和信 電訊公司、 遠創公司及 遠欣公司)	全家福公司	和宇寬頻公司
服務成本	\$ 130,220	\$ 30,912	\$ 3,729	\$ 284
利息成本	130,468	26,078	1,897	159
退休基金資產之預期 報酬	(92,317)	(10,851)	(1,169)	(164)
淨攤銷數額	169,279	8,162	248	(302)
遞延數	-	-	-	-
縮減及清償利益	-	-	-	-
淨退休金成本(利益)	<u>\$ 337,650</u>	<u>\$ 54,301</u>	<u>\$ 4,705</u>	<u>(\$ 23)</u>

	全虹企業公司	高雄富國製衣 公 司	遠通電收公司	遠誠人力資源 顧 問 公 司
服務成本	\$ 485	\$ 2,672	\$ -	\$ 100
利息成本	988	1,569	137	26
退休基金資產之預期 報酬	(1,192)	(2,339)	(30)	(172)
淨攤銷數額	65	(300)	8	(228)
遞延數	-	-	-	-
縮減及清償利益	-	6,186	-	-
淨退休金成本(利益)	<u>\$ 346</u>	<u>\$ 7,788</u>	<u>\$ 115</u>	<u>(\$ 274)</u>

	遠揚建設公司	遠揚營造公司	遠紡實業公司	鼎鼎企業管理 公 司
服務成本	\$ 268	\$ 1,581	\$ 33	\$ 1,828
利息成本	445	1,495	5	1,460
退休基金資產之預期 報酬	(35)	(147)	-	(199)
淨攤銷數額	938	1,140	6	1,854
遞延數	-	-	-	-
縮減及清償利益	-	-	-	-
淨退休金成本	<u>\$ 1,616</u>	<u>\$ 4,069</u>	<u>\$ 44</u>	<u>\$ 4,943</u>

九十四年度

	母 公 司	遠紡實業公司	鼎鼎企業管理 顧 問 公 司	遠誠人力資源 顧 問 公 司
服務成本	\$ 141,144	\$ -	\$ 2,219	\$ -
利息成本	138,622	-	1,613	-
退休基金資產之預期 報酬	(98,810)	-	(210)	-
淨攤銷數額	158,302	-	2,022	-
遞延數	-	-	-	-
縮減及清償利益	-	-	-	-
淨退休金成本	<u>\$ 339,258</u>	<u>\$ -</u>	<u>\$ 5,644</u>	<u>\$ -</u>

	遠傳 (含和信 電訊公司、 遠創公司及 遠欣公司)	和宇寬頻公司	全虹企業公司	全家福公司
服務成本	\$ 72,875	\$ 833	\$ 3,258	\$ 4,751
利息成本	22,624	168	1,035	1,888
退休基金資產之預期 報酬	(9,994)	(141)	(1,189)	(1,215)
淨攤銷數額	5,576	(302)	219	(65)
遞延數	-	-	-	-
縮減及清償利益	-	-	-	-
淨退休金成本	<u>\$ 91,081</u>	<u>\$ 558</u>	<u>\$ 3,323</u>	<u>\$ 5,359</u>

	遠揚建設公司	遠揚營造公司	遠通電收公司	高雄富國 製衣公司
服務成本	\$ 284	\$ 1,982	\$ 1,190	\$ 5,370
利息成本	412	1,365	102	3,423
退休基金資產之預期 報酬	(34)	(117)	-	(4,414)
淨攤銷數額	911	1,069	2	-
遞延數	-	-	-	(520)
縮減及清償利益	-	-	-	(29,364)
淨退休金成本 (利益)	<u>\$ 1,573</u>	<u>\$ 4,299</u>	<u>\$ 1,294</u>	<u>(\$ 25,505)</u>

2. 退休基金提撥狀況與帳載應計退休金負債 (預付退休金) 之調節 九十五年度

	母 公 司	遠傳 (含和信 電訊公司、 遠創公司及遠 欣公司)	全家福公司	和宇寬頻公司
給付義務				
既得給付義務	\$ 1,740,016	\$ 5,840	\$ 7,320	\$ -
非既得給付義務	2,063,837	526,397	38,654	2,395
累積給付義務	3,803,853	532,237	45,974	2,395
未來薪資增加之影響數	806,764	505,043	8,375	1,938
預計給付義務	4,610,617	1,037,280	54,349	4,333
退休基金資產公平價值	(2,253,563)	(388,087)	(34,642)	(6,610)
提撥狀況	2,357,054	649,193	19,707	(2,277)
未認列過渡性淨給付義務 (資 產)	(610,899)	(7,273)	712	6,334
退休金 (損) 益未攤銷餘額	-	(353,841)	2,397	1,827
未認列退休金利益	(591,113)	-	-	-
補列之退休金負債	395,248	-	-	-
應計退休金負債	<u>\$ 1,550,290</u>	<u>\$ 288,079</u>	<u>\$ 22,816</u>	<u>\$ 5,884</u>

	全虹企業公司	高雄富國製衣公司	遠通電收公司	遠誠人力資源顧問公司
給付義務				
既得給付義務	\$ -	\$ -	\$ -	\$ -
非既得給付義務	26,905	16,490	2,221	811
累積給付義務	26,905	16,490	2,221	811
未來薪資增加之影響數	\$ 10,580	3,311	1,155	248
預計給付義務	37,485	19,801	3,376	1,059
退休基金資產公平價值	(48,900)	(38,823)	(1,809)	(5,033)
提撥狀況	(11,415)	(19,022)	1,567	(3,974)
未認列過度性淨給付義務(資產)	(2,530)	1,363	-	3,880
退休金(損)益未攤銷餘額	4,131	-	-	-
未認列退休金成本之淨損失	-	(1,533)	140	(180)
補列之退休金負債	-	-	-	-
應計退休金負債(預付退休金)	<u>(\$ 9,814)</u>	<u>(\$ 19,192)</u>	<u>\$ 1,707</u>	<u>(\$ 274)</u>

	遠揚建設公司	遠揚營造公司	遠紡實業公司	台灣再生公司
給付義務				
既得給付義務	\$ 10,481	\$ 17,121	\$ -	\$ -
非既得給付義務	2,007	24,798	142	1,702
累積給付義務	12,488	41,919	142	1,702
未來薪資增加之影響數	1,629	10,006	111	505
預計給付義務	14,117	51,925	253	2,207
退休基金資產公平價值	(1,770)	(7,363)	-	(3,367)
提撥狀況	12,347	44,562	253	(1,160)
未認列過度性淨給付義務(資產)	(3,940)	(3,371)	(141)	1,160
退休金(損)益未攤銷餘額	-	-	-	-
未認列退休金成本之淨損失	(3,708)	(22,918)	(68)	-
補列之退休金負債	6,020	16,283	98	-
應計退休金負債	<u>\$ 10,719</u>	<u>\$ 34,556</u>	<u>\$ 142</u>	<u>\$ -</u>

九十四年度

	母 公 司	遠紡實業公司	鼎鼎企業管理顧問公司	遠誠人力資源顧問公司
給付義務				
既得給付義務	\$ 1,505,809	\$ -	\$ 3,659	\$ -
非既得給付義務	2,099,251	71	35,198	599
累積給付義務	3,605,060	71	38,857	599
未來薪資增加之影響數	796,466	75	14,230	201
預計給付義務	4,401,526	146	53,087	800
退休基金資產公平價值	(1,540,256)	-	(5,267)	(4,908)
提撥狀況	2,861,270	146	47,820	(4,108)
未認列過度性淨給付義務(資產)	(733,080)	(146)	(36,388)	4,108
退休金(損)益未攤銷餘額	-	-	(3,143)	-
未認列退休金利益	(1,146,620)	-	-	-
補列之退休金負債	1,083,234	72	25,301	-
應計退休金負債	<u>\$ 2,064,804</u>	<u>\$ 72</u>	<u>\$ 33,590</u>	<u>\$ -</u>

	遠傳 (含和信 電訊公司、 遠創公司及 遠欣公司)	和宇寬頻公司	全虹企業公司	全家福公司
給付義務				
既得給付義務	\$ 5,919	\$ -	\$ -	\$ 11,711
非既得給付義務	<u>440,167</u>	<u>3,301</u>	<u>21,655</u>	<u>45,444</u>
累積給付義務	446,086	3,301	21,655	57,155
未來薪資增加之影響數	<u>423,168</u>	<u>2,464</u>	<u>6,567</u>	<u>6,069</u>
預計給付義務	869,254	5,765	28,222	63,224
退休基金資產公平價值	(<u>340,092</u>)	(<u>5,577</u>)	(<u>47,690</u>)	(<u>33,188</u>)
提撥狀況	529,162	188	(19,468)	30,036
未認列過渡性淨給付義務(資產)	(8,486)	6,636	(2,952)	801
退休金(損)益未攤銷餘額	(246,758)	(30)	12,260	(10,699)
未認列退休金成本之淨損失	-	-	-	3,829
補列之退休金負債	-	-	-	-
應計退休金負債(預付退休金)	<u>\$ 273,918</u>	<u>\$ 6,794</u>	<u>(\$ 10,160)</u>	<u>\$ 23,967</u>
				高雄富國 製衣公司
給付義務	遠揚建設公司	遠揚營造公司	遠通電收公司	
既得給付義務	\$ 9,862	\$ 8,804	\$ -	\$ 10,646
非既得給付義務	<u>1,486</u>	<u>25,706</u>	<u>1,573</u>	<u>47,363</u>
累積給付義務	11,348	34,510	1,573	58,009
未來薪資增加之影響數	<u>1,581</u>	<u>8,552</u>	<u>1,407</u>	<u>11,894</u>
預計給付義務	12,929	43,062	2,980	69,903
退休基金資產公平價值	(<u>1,542</u>)	(<u>5,882</u>)	-	(<u>98,241</u>)
提撥狀況	11,387	37,180	2,980	(28,338)
未認列過渡性淨給付義務(資產)	(4,728)	(3,709)	-	5,555
退休金(損)益未攤銷餘額	-	-	-	(3,674)
未認列退休金成本之淨損失	(3,388)	(17,942)	-	-
補列之退休金負債	<u>6,535</u>	<u>13,099</u>	-	-
應計退休金負債(預付退休金)	<u>\$ 9,806</u>	<u>\$ 28,628</u>	<u>\$ 2,980</u>	<u>(\$ 26,457)</u>

3. 既得給付

九十五年度

	遠傳 (含和信 電訊公司、 遠創公司及遠 欣公司)	全家福公司	和宇寬頻 公司
母 公 司	<u>\$ 2,398,344</u>	<u>\$ 10,072</u>	<u>\$ -</u>
	全虹企業公司	遠通電收公司	遠誠人力資源 顧問公司
	<u>\$ -</u>	<u>\$ -</u>	<u>\$ -</u>
	遠揚建設公司	遠揚營造公司	遠紡實業公司
	<u>\$ 11,925</u>	<u>\$ 20,166</u>	<u>\$ -</u>
			台灣再生公司
			<u>\$ -</u>

九十四年度

母 公 司	遠紡實業公司	鼎鼎企業管理 顧問公司	遠誠人力資源 顧問公司
\$ 2,120,027	\$ -	\$ 4,707	\$ -
遠傳(含和信 電訊公司、 遠創公司及 遠欣公司)	和宇寬頻公司	全虹企業公司	全家福公司
\$ 7,415	\$ -	\$ -	\$ 16,027
遠揚建設公司	遠揚營造公司	遠通電收公司	高雄富國 製衣公司
\$ 11,533	\$ 10,423	\$ -	\$ 12,432

4. 退休給付義務之假設

九十五年 度

母 公 司	遠傳(含和信 電訊公司、 遠創公司及 遠欣公司)	全家福公司	和 宇 寬 頻 公 司
折 現 率	3.00%	2.75%	2.75%
未來薪資水準增加率	2.00%	3.50%	3.50%
退休基金資產預期投資報酬率	6.00%	2.75%	2.75%
公 司	全 虹 企 業 公 司	高 雄 富 國 製 衣 公 司	遠 通 電 收 公 司
折 現 率	3.25%	2.75%	3.50%
未來薪資水準增加率	2.00%	2.00%	3.00%
退休基金資產預期投資報酬率	3.50%	2.75%	2.50%
公 司	遠 揚 建 設 公 司	遠 揚 營 造 公 司	遠 紡 實 業 公 司
折 現 率	3.50%	3.50%	2.75%
未來薪資水準增加率	2.00%	2.00%	2.75%
退休基金資產預期投資報酬率	2.50%	2.50%	2.75%

九十四年 度

母 公 司	遠 紡 實 業 公 司	鼎鼎企業管理 顧問公司	遠 誠 人 力 資 源 顧 問 公 司
折 現 率	3.00%	3.25%	3.25%
未來薪資水準增加率	2.00%	3.25%	2.00%
退休基金資產預期投資報酬率	6.00%	3.25%	3.00%

	遠傳(含和信 電訊公司、 遠創公司及 遠欣公司)	和 宇 寬 頻 公 司	全 虹 企 業 公 司	全 家 福 公 司
折 現 率	3.00%	2.75%	3.50%	3.00%
未來薪資水準增加率	3.50%	3.00%	2.00%	1.00%
退休基金資產預期投資報酬率	3.00%	2.75%	2.50%	3.00%

	遠 揚 建 設 公 司	遠 揚 營 造 公 司	遠 通 電 收 公 司	高 雄 富 國 製 衣 公 司
折 現 率	3.50%	3.50%	3.50%	3.00%
未來薪資水準增加率	2.00%	2.00%	3.00%	2.00%
退休基金資產預期投資報酬率	2.50%	2.50%	2.50%	3.00%

5. 退休金提撥情況

九十五年度

	母 公 司	遠傳(含和信 電訊公司、 遠創公司及 遠欣公司)	全 家 福 公 司	和 宇 寬 頻 公 司
提 撥	\$ 164,179	\$ -	\$ 2,027	\$ -
支 付	\$ 167,097	\$ -	\$ 1,417	\$ -

	全 虹 企 業 公 司	高 雄 富 國 製 衣 公 司	遠 通 電 收 公 司	遠 誠 人 力 資 源 顧 問 公 司
提 撥	\$ -	\$ 523	\$ -	\$ -
支 付	\$ -	\$ 60,654	\$ -	\$ -

	遠揚建設公司	遠揚營造公司	遠紡實業公司	台灣再生公司
提 撥	\$ 188	\$ 1,325	\$ -	\$ 164
支 付	\$ -	\$ -	\$ -	\$ 1,466

九十四年度

	母 公 司	遠 紡 實 業 公 司	鼎 鼎 企 業 管 理 顧 問 公 司	遠 誠 人 力 資 源 顧 問 公 司
提 撥	\$ 261,521	\$ -	\$ 3,157	\$ 776
支 付	\$ 332,133	\$ -	\$ 9,815	\$ -

	遠傳(含和信 電訊公司、 遠創公司及 遠欣公司)	和 宇 寬 頻 公 司	全 虹 企 業 公 司	全 家 福 公 司
提 撥	\$ -	\$ -	\$ -	\$ 5,438
支 付	\$ -	\$ -	\$ -	\$ 1,665

	遠揚建設 公 司	遠揚營造 公 司	遠通電收 公 司	高雄富國 製衣公司
提 撥	\$ 190	\$ 1,399	\$ -	\$ -
支 付	\$ -	\$ -	\$ -	\$ -

六 關係人交易

除已於其他附註列示者外，母子公司與關係人間重大之交易事項彙總列示於後附之關係人交易事項明細表（附表三、四及五）。

元 質抵押之資產

除已於其他合併財務報表附註列示者外，下列資產業已質抵押作為短期借款、應付短期票券、關稅局進口關稅、長期負債及為關係企業融資背書保證等之擔保品：

	九 十 五 年 十二月三十一日	九 十 四 年 十二月三十一日
受限制銀行存款（帳列其他金融資產－流動）	\$ 166,590	\$ 61,849
公平價值變動列入損益之金融資產－流動	21,087	30,000
應收票據	89,396	143,946
在建工程	1,386,138	440,228
待建土地	75,555	1,018,174
已質押定存單（帳列其他金融資產－流動）	53,508	344,998
以成本衡量之金融資產	8,138	8,138
採權益法之長期股權投資	3,761,421	12,438,250
固定資產淨額	24,396,405	33,031,556
備供出售金融資產－流動	51,206	11,825
備供出售金融資產－非流動	74,000	87,379
持有至到期日金融資產－流動	3,505	-
持有至到期日金融資產－非流動	-	3,513
非營業用資產淨額	67,738	512,930
土地使用權	70,317	207,893
已質押定存單（帳列其他資產－其他）	9,102	1,163
	<u>\$ 30,234,106</u>	<u>\$ 48,341,842</u>

子公司遠鼎投資公司於九十三年四月提供遠傳電信公司股票予台北地方法院，以做為國泰世華商業銀行請求假扣押太平洋崇光百貨公司財產之反擔保品，截至九十五年底其質押股數為 165,000 仟股。

三、重大承諾事項及或有事項

截至九十五年底止，母公司與子公司之承諾事項及或有負債如下：

- (一) 母公司與子公司已開立未使用之信用狀金額約 1,383,415 仟元。
- (二) 母公司與子公司已訂約尚未支付之工程款及購買固定資產款項計約 3,201,178 仟元。已訂約尚未驗收之手機款計約 552,014 仟元
- (三) 母公司已訂約尚未進貨之棉花採購合約款計約 599,761 仟元。
- (四) 遠揚營造公司已簽訂之工程承包合計約 13,602,858 仟元。
- (五) 母公司及子公司為關係企業融資之背書及保證額度：詳附表七。
- (六) 母公司所有座落於板橋市仁愛段之土地，經台北縣政府稅捐稽徵處核定補徵八十八至九十二年之地價稅，並於九十三年十月十三日裁罰三倍罰鍰，計 252,442 仟元，母公司對此罰鍰之核定尚有不服，已於九十三年十二月二十七日提出復查申請，並於九十四年六月一日提起訴願，惟仍遭駁回，母公司已於九十四年度全數估列其他損失入帳，並於九十五年一月十八日向台北高等行政法院提出行政訴訟，惟仍敗訴，並於九十六年一月三日向最高行政法院提起上訴，目前正持續審理中。
- (七) 母公司與子公司未來五年承租土地、房屋、基地台等用地之租金支出計約如下：

年	度	金	額
	九十六年	\$	2,468,886
	九十七年		2,529,730
	九十八年		2,584,743
	九十九年		2,646,614
	一〇〇年		2,714,828

- (八)章民強起訴請求確認太平洋流通投資公司於九十一年五月九日、九月二十一日之股東會決議不成立，遠東百貨公司、本公司對太平洋崇光百貨公司之股東權利不存在，並請求太平洋流通投資公司給付薪資 5,000 仟元及遲延利息。太平洋流通投資公司則以章民強並非太平洋流通投資公司股東，依法無權提起本件訴訟，且太平洋流通投資公司之股東會均依法召開並向經濟部辦理變更登記在案，並無任何不成立或無效之情事，資為抗辯，故評估未來發生損失之可能性不高，本案目前由台灣台北地方法院民事庭審理中。
- (九)子公司遠通電收公司九十五年十二月八日董事會決議為參與重為第二階段甄審，及維持遠通電收公司現有電子收費系統繼續營運，擬向遠傳電信公司、東元電機公司、精誠公司及神通電腦公司或特定人借款 230,000 仟元，並提供動產設定抵押予上述借款人，截至九十六年三月五日止，遠傳電信公司之董事會亦已決議於 50,000 仟元額度內資金貸與遠通電收公司。
- (十)子公司遠通電收公司受高公局委託向用路人收取高速公路電子收費之通行費，並與遠東國際商業銀行就通行費之管理及運用簽訂他益信託合約，截至九十五年底止，信託財產餘額計 249,559 仟元。
- (十一)有關前交通部部長室簡任秘書宋乃午及前精業公司協理蔡錦鴻於「民間參與高速公路電子收費系統建置及營運」甄審過程中因涉嫌洩密、行賄，遭台灣台北地方法院依違反貪污治罪條例一審判決有罪乙事，按蔡錦鴻雖曾任職於原精業公司，惟其個人行為如涉及不法，概與甄審程序無關，子公司遠通電收重申一切皆依法律及主辦機關所公告之招商文件規定參與本案，招商過程中並未有違法行為，截至九十六年三月五日止，本案件尚由台灣台北地方法院審理中，尚無法獲悉最終結果。
- (十二)有關子公司遠通電收總經理張永昌及副總經理吳忠潔於進行高速公路電子收費系統實測期間因實測不實，遭台灣台北地方法院依詐欺罪嫌起訴乙事，截至九十六年三月五日止，本案件尚由台灣台北地方法院審理中，尚無法獲悉最終結果。

三、重大之期後事項

- (一) 子公司遠鼎投資公司於九十六年一月二十三日將持有亞洲水泥股票 84,000 仟股參與發行海外存託憑證，每股約新台幣 32.65 元，處分總金額為 2,734,372 仟元。
- (二) 子公司遠鼎投資公司於九十六年一月處分亞洲水泥股票 8,726 仟股，總金額共計 274,173 仟元。
- (三) 子公司遠鼎投資公司於九十六年二月間參與遠銀租賃公司現金增資認股 9,846 仟股，總金額共計 118,152 仟元，持股比例由 15.97% 增加為 19.16%。
- (四) 子公司遠通投資公司於九十六年一月二十四日經董事會決議通過間接對大陸投資案。將透過轉投資第三地區現有公司 FEDP (百慕達 FEDP (Holding, Limited))，間接投資大陸公司遠紡工業蘇州美金 50,000 仟元。
- (五) 子公司遠東資源開發公司位於板橋市精華區 30 公頃之土地，近年來因板橋市重大交通建設高鐵／臺鐵／捷運三鐵共構的完成，加上捷運土地延線的完工營運，土地的活化與再利用可增加土地使用效益。由於原供本公司板橋紡織工廠使用之工業區土地 22 公頃，部分都市管制內容無法因應快速變化之實際開發需求，因此與集團所有之其他約 2 公頃土地共同於九十三年一月提出都市計畫變更，配合遠東集團電信產業／國家通訊產業發展及地方醫療設施之殷求，歷經三年審議，變更為「通訊數位專用區」及「醫療專用區」。本土地變更案主要計畫於九十六年一月二十三日經台北縣政府正式發佈實施。
- (六) 子公司遠通電收公司於九十六年一月五日董事會決議為參與重為第二階段甄審，及維持該公司現有電子收費系統繼續營運，擬於額定資本額範圍內辦理現金增資 200,000 仟元，每股面額 10 元，截至九十六年三月五日止，上述現金增資案件尚在進行中。

三 金融商品資訊之揭露

(一) 公平價值之資訊

非衍生性金融商品 資產	九十五年十二月三十一日		九十四年十二月三十一日	
	帳面價值	公平價值	帳面價值	公平價值
現金及約當現金	\$ 17,570,203	\$ 17,570,203	\$ 15,330,995	\$ 15,330,995
應收票據及帳款	16,939,670	16,939,670	15,460,873	15,460,873
應收關係企業款項	2,299,363	2,299,363	556,278	556,278
其他金融資產－流動	868,563	868,563	518,343	518,343
公平價值變動列入損益之金 融資產－流動	642,936	642,936	1,557,878	1,557,878
備供出售金融資產－流動	808,495	808,495	232,111	232,111
持有至到期日金融資產－流 動	3,505	3,617	-	-
無活絡市場之債券投資－流 動	3,000	-	3,000	-
備供出售金融資產－非流動	217,513	217,513	220,406	220,406
持有至到期日金融資產－非 流動	-	-	3,513	3,718
採權益法之長期股權投資	42,318,475	54,163,514	38,577,241	41,909,827
以成本衡量之金融資產－非 流動	7,773,005	8,662,707	8,389,131	8,616,312
存出保證金	476,845	476,845	476,602	476,602
負債				
短期借款	17,374,626	17,374,626	15,094,971	15,094,971
應付短期票券	4,265,299	4,265,299	5,568,876	5,568,876
應付票據及帳款	6,846,908	6,846,908	6,018,507	6,018,507
應付關係企業款項	2,814,170	2,814,170	1,881,182	1,881,182
應付費用	6,970,700	6,970,700	7,762,730	7,762,730
應付工程設備款	1,975,374	1,975,374	2,898,580	2,898,580
應付公司債（含一年內到期）	25,280,000	25,288,163	28,970,000	29,502,864
長期借款（含一年內到期）	39,314,011	39,314,011	37,813,077	37,813,077
應付租賃款（含一年內到期）	100,220	100,220	168,731	168,731
存入保證金（含一年內到期）	1,263,241	1,263,241	1,395,547	1,395,547
衍生性金融商品依交易 對方所屬地區分類				
非本國				
棉花期貨保證金	21,688	21,688	39,932	39,932
利率交換合約				
－母公司	(88,999)	(88,999)	-	(85,465)
－遠鼎投資公司	(32,546)	(32,546)	-	(37,949)
－遠傳電信公司	(66,158)	(66,158)	-	(91,261)

母子公司自九十五年一月一日採用財務會計準則公報第三十四號「金融商品之會計處理準則」，因是，部分衍生性金融商品並未認列於九十四年度之財務報表，因適用新公報所產生會計原則變動累積影響數及股東權益調整項目之相關說明請參見附註三。

(二)母子公司估計金融商品公平價值所使用之方法及假設如下：

- 1.短期金融商品以其在資產負債表上之帳面價值估計其公平價值，因為此類商品到期日甚近，其帳面價值應屬估計公平價值之合理基礎。包括現金、應收票據及帳款、應收關係企業款項、其他金融資產—流動、短期借款、應付短期票券、應付票據及帳款、應付關係企業款項、應付費用及應付工程設備款。
- 2.公平價值變動列入損益之金融商品、備供出售金融資產及持有至到期日金融資產之如有活絡市場公開報價時，則以此市場價格為公平價值。

衍生性金融商品如有活絡市場公開報價時，則以此市場價格為公平價值。若無市場價格可供參考時，則採用評價方法估計。母子公司採用評價方法所使用之估計及假設，與市場參與者於金融商品訂價時用以作為估計及假設之資訊一致，該資訊為母子公司可取得者。

母子公司係以路透社報價系統所顯示之外匯換匯匯率，就個別利率交換合約淨現金流量及遠期外匯合約到期日之遠期匯率分別計算個別合約之公平價值。

- 3.以成本衡量之金融資產—非流動、無活絡市場之債券投資—流動及採權益法之長期股權投資為未上市（櫃）公司者，其無活絡市場公開報價且實務上須以超過合理成本之金額方能取得可驗證公平價值，因此公平價值無法可靠衡量。
- 4.長期借款、應付租賃款、長期應付商業本票及未上櫃應付公司債（均含一年內到期）以其預期現金流量之折現值估計公平價值。折現率則以母子公司所能獲得類似條件（相近之到期日）之長期借款利率為準；已上櫃公司債（含一年內到期）則以市場價格為其公平價值。
- 5.存出保證金及存入保證金（含一年內到期）係預估其未來收現價值與帳面價值相當，因是以帳面價值為公平價值。

(三) 母子公司金融資產及金融負債之公平價值，以活絡市場之公開報價直接決定者，及以評價方法估計者分別為：

衍生性金融商品	公開報價決定之金額		評價方法估計之金額	
	九十五年十二月三十一日	九十四年十二月三十一日	九十五年十二月三十一日	九十四年十二月三十一日
<u>資 產</u>				
公平價值變動列入損益之金融資產—流動				
— 母公司	\$ 21,688	\$ 39,932	\$ -	\$ -
<u>負 債</u>				
遠期外匯合約				
— 百慕達遠東投資公司 (14,391)		-	-	-
利率交換合約				
— 母公司	-	-	(88,999)	(85,465)
— 遠鼎投資公司	-	-	(32,546)	(37,949)
— 遠傳電信公司	-	-	(66,158)	(91,261)

(四) 母子公司九十五年及九十四年十二月三十一日暴露於利率變動之公平價值風險之金融資產分別為 14,116,971 仟元及 11,318,525 仟元，金融負債分別為 57,674,768 仟元及 61,152,152 仟元；暴露於利率變動之現金流量風險之金融資產分別為 3,117,377 仟元及 3,320,804 仟元，金融負債分別為 12,336,613 仟元及 11,227,019 仟元。

(五) 財務風險資訊

1. 市場風險

遠期外匯及選擇權交易

母子公司從事遠期外匯交易及選擇權交易之主要目的即在規避外幣資產、負債之匯率風險。

子公司百慕達遠東投資公司九十五年度從事衍生性金融商品交易之目的，主要係受關係企業亞東工業（蘇州）公司（O.T.I.Z 公司）及遠紡工業（無錫）公司（F.E.I.W 公司）所委託，以規避原棉價格波動及外幣資產或負債之匯率波動風險為目的，屬非以交易為目的之交易活動。百慕達遠東投資公司受託從事遠期外匯交易之目的即在規避外幣資產、負債之匯率風險。截至九十五年十二月底止，百慕達遠東投資公司受託而持有尚未到期之遠期外匯合約列示如下：

	幣 別	到 期 期 間	合 約 金 額 (仟 元)
九十五年十二月底 賣出遠期外匯	美元兌日幣	96.3.12~96.3.20	USD24,900/JPY2,879,506

遠傳電信公司之子公司全虹企業公司九十五年度從事遠期外匯買賣合約交易目的即在規避外幣承諾之匯率變動風險，因是匯率變動產生之損益大致會與被避險項目之損益相抵銷，故市場價格風險並不重大。

利率交換及換匯換利合約

九十五及九十四年度母公司從事利率交換係為規避為規避第六十八、六十九、七十、七十一及七十二次有擔保不可轉換公司債；子公司遠鼎投資公司則係為規避第九次有擔保不可轉換公司債；遠傳電信公司係為規避浮動利率計息負債等利率波動之風險，因利率變動產生之損益，大致會與被避險項目之損益相抵銷，且係於結算日就當期應收取或給付之利息差額交割，因是市場價格風險並不重大。

和信電訊公司九十四年度從事換匯換利合約即在規避和信電訊公司外幣銀行借款之利率及匯率變動風險，因是利率及匯率變動產生之損益大致會與被避險項目之損益相抵銷，故市場價格風險並不重大。

棉花期貨買賣交易

子公司百慕達遠東投資公司從事原棉期貨買賣交易，主要係受關係企業遠紡工業（無錫）公司（FEIW）所委託，以規避原棉價格波動所產生之風險。該公司之原棉價格財務避險策略係以達成規避大部分市場價格風險為目的，惟因相關交易文件未能符合避險會計規定之要求，故於會計處理上依規定分類為交易目的。截至九十五年底止，百慕達遠東投資公司並未有尚未到期之原棉期貨買賣合約。

2. 信用風險

金融資產受到母公司及子公司之交易對方或他方未履合約之潛在影響，其影響包括母公司及子公司所從事金融商品之信用風險集中程度、組成要素、合約金額及其他應收款。

母公司及子公司所持有之各種金融商品，其最大信用暴險金額（不含擔保品之公平價值）分析如下：

	九十五年十二月三十一日		九十四年十二月三十一日	
	帳面價值	最大信用暴險金額	帳面價值	最大信用暴險金額
備供出售金融資產	<u>\$1,026,008</u>	<u>\$1,026,008</u>	<u>\$ 452,517</u>	<u>\$ 452,517</u>

上表列示之信用風險金額係以資產負債表日公平價值為正數之合約為評估對象。

母公司及子公司之交易對象及履約他方均為信用良好之金融機構及公司組織，故預期無重大信用風險。

3. 流動性風險

母公司及子公司之營運資金足以支應，因遠期外匯合約、外幣選擇權合約之匯率、利率交換合約之利率及期貨買賣合約之價格已確定，故未有因無法籌措資金以履行合約義務之流動性風險。另本公司投資以成本衡量之金融資產因無活絡市場，故預期具重大流動性風險。

未上市櫃採權益法之長期股權投資無活絡市場，故預期有重大流動性風險。

子公司和信電訊公司及全虹企業公司九十五及九十四年度投資之開放型基金受益憑證均具活絡市場，故預期可輕易在市場上以接近公平價值之價格迅速出售金融資產。和信電訊公司投資之私募基金受益憑證及採權益法之長期股權投資無活絡市場，故預期具有重大流動性風險。另該公司從事換匯換利合約因到期時有相對之現金流入或流出，故預期無重大之額外現金需求。

另全虹企業公司投資之債券及權益商品則均無活絡市場，故預期具有重大流動性風險。

4. 利率變動之現金流量風險

遠傳電信公司及其子公司從事之短期及長期借款，係屬浮動利率之債務，故市場利率變動將使短期及長期借款之有效利率隨之變動，而使其未來現金流量產生波動。

(六) 現金流量避險

母公司及子公司九十五及九十四年度所承擔之浮動利率債務可能因市場利率及匯率變動而使該負債之未來現金流量產生波動，並導致風險，母子公司評估該風險可能重大，故另行簽訂利率交換合約及換匯換利合約，以進行避險。

被避險項目	指 定 之 避 險 工 具 指 定 為 避 險 工 具 之 金 融 商 品	公 平 價 值		現 金 流 量 預 期 產 生 期 間	相 關 利 益 損 失 預 期 於 損 益 表 認 列 期 間
		九 十 五 年	九 十 四 年		
		十 二 月 三 十 一 日	十 二 月 三 十 一 日		
浮動利率公司 債	利率交換合約 — 母公司	(\$ 88,999)	(\$ 85,465)	92年至98年	92年至98年
	— 遠鼎投資公司	(32,546)	(37,949)	94年至99年	94年至99年
	— 遠傳電信公司	(66,158)	(91,261)	92年至97年	92年至97年
確定承諾	遠期外匯買賣合約 — 全虹企業公司		(900)	95年	95年

金融商品未實現損益

九十五年度金融商品未實現損益之變動組成項目如下：

	<u>九 十 五 年 度</u>
<u>現金流量避險未實現損益之變動</u>	
本公司一直接認列為股東權益調整項目	(\$ 88,999)
遠鼎投資公司一直接認列為股東權益調整項目	(\$ 32,546)
遠傳電信公司 直接認列為股東權益調整項目	(\$ 19,999)
轉列損益項目	<u>38,827</u>
	<u>\$ 18,828</u>
全虹企業公司 直接認列為股東權益調整項目	\$ 581
轉列損益項目	<u>319</u>
	<u>\$ 900</u>

三、附註揭露事項

(一) 重大交易事項及(二) 轉投資事業相關資訊

1. 資金貸與他人：附表六。
2. 為他人背書保證：附表七。
3. 期末持有有價證券情形：附表八。
4. 累積買進或賣出同一有價證券之金額達新台幣一億元或實收資本額 20% 以上：附表九。
5. 取得不動產之金額達新台幣一億元或實收資本額 20% 以上：附表十。
6. 處分不動產之金額達新台幣一億元或實收資本額 20% 以上：無。
7. 與關係人進、銷貨之金額達新台幣一億元或實收資本額 20% 以上：附表十一。
8. 應收關係人款項達新台幣一億元或實收資本額 20% 以上：附表十二。
9. 被投資公司名稱、所在地區....等相關資訊：附表十三。
10. 被投資公司從事衍生性商品交易：參閱附註三十二。

(三) 大陸投資資訊

1. 大陸被投資公司名稱、主要營業項目、實收資本額、投資方式、資金匯出入情形、持股比例、投資損益、期末投資帳面價值、已匯回投資損益及赴大陸地區投資限額：附表十四及十四之一。
2. 與大陸被投資公司直接或間接由第三地區所發生下列之重大交易事項，暨其價格、付款條件、未實現損益：無。

(四) 合併財務報表附註應再額外揭露資訊：

1. 母公司與子公司及各子公司間之業務關係及重要交易往來情形及金額：附表十五。
2. 子公司持有母公司股份者，應分別列明子公司名稱、持有股數、金額及原因：詳財務報表附註二十二。

四、部門別財務資訊

(一) 產業別資訊

有關母公司與子公司合併產業別之財務資訊，請參閱附表十六。

(二) 地區別資訊

截至九十五及九十四年底止，母公司與子公司並無重要國外營運部門。

(三) 外銷銷貨資訊列示如下：

截至九十五及九十四年底止，母公司與子公司外銷銷貨收入，未達合併銷貨收入淨額百分之十。

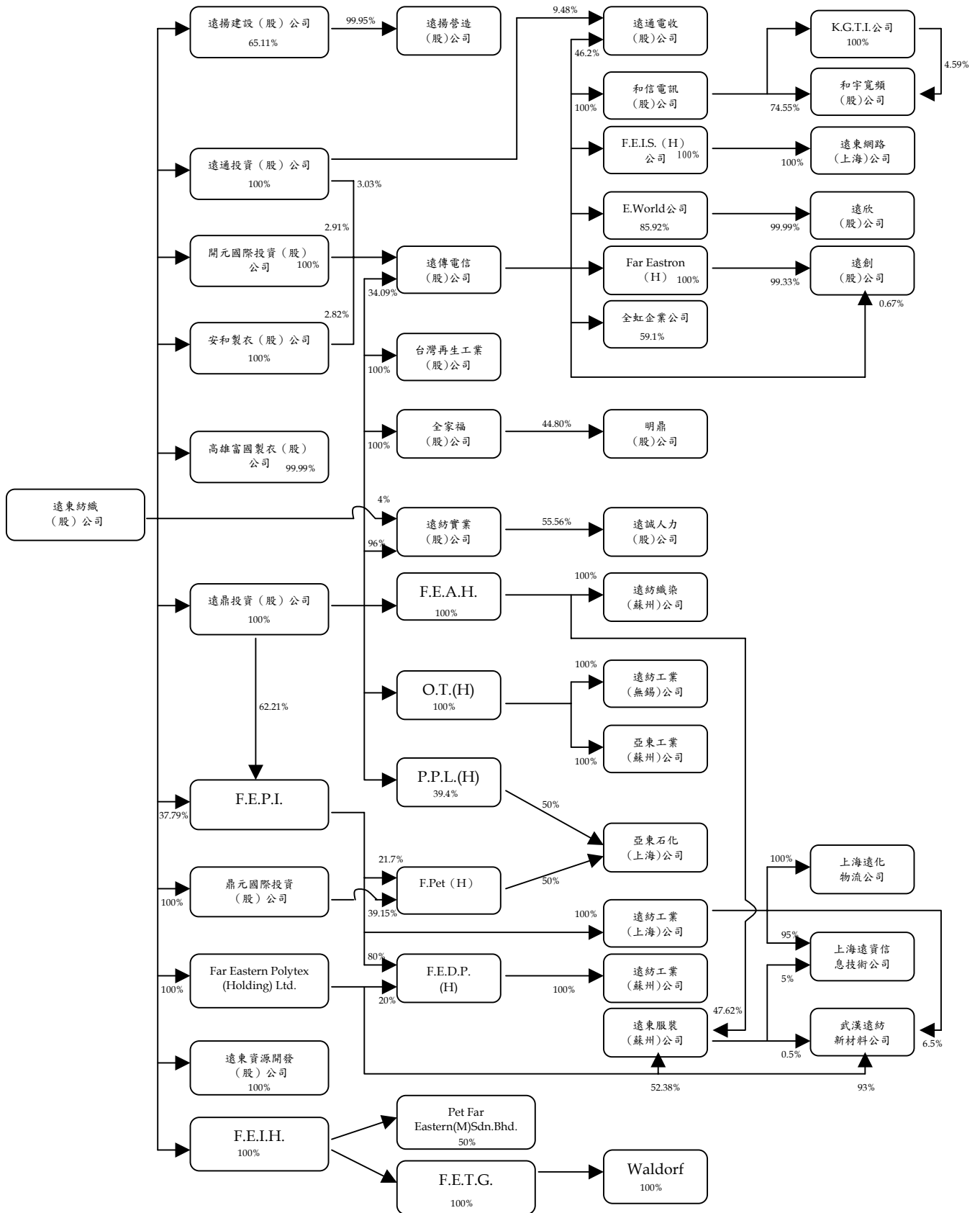
(四) 重要客戶資訊：

截至九十五及九十四年底止，母公司與子公司並無重要客戶。

附表一

遠東紡織股份有限公司及其子公司
投資關係圖

民國九十五年十二月三十一日



附表二

遠東紡織股份有限公司及其子公司

主要營業或生產項目表

民國九十五年十二月三十一日

企 業 名 稱	設 立 日 期	所 在 地	主 要 營 業 或 生 產 項 目
遠東紡織股份有限公司	1954/01/13	台北市敦化南路二段 207 號 36 樓	石化纖維原料、半成品及製成品、纖維紗(布)、混紡紗(布)、假撚絲、棉布、被單、紡織成衣、針織成衣
遠鼎投資股份有限公司	1986/11/07	台北市敦化南路二段 207 號 34 樓	一般投資業務
開元國際投資股份有限公司	1998/10/06	台北市敦化南路二段 207 號 34 樓	一般投資業務
鼎元國際投資股份有限公司	1998/10/02	台北市敦化南路二段 207 號 34 樓	一般投資業務
遠通投資股份有限公司	1999/12/03	台北市敦化南路二段 207 號 34 樓	一般投資
安和製衣股份有限公司	1977/01/24	台北市敦化南路二段 207 號 34 樓	兩用衫、睡衣褲、褲衫、背心褲、汗衫、毛巾、服裝、梭織、針織成衣
高雄富國製衣股份有限公司	1975/04/28	高雄市楠梓加工出口區內環南路 110 號	各種梭織成衣之製造、外銷
遠揚建設股份有限公司	1978/09/04	台北市敦化南路二段 267 號 4 樓之 1	委託營造廠商興建國民住宅出租出售、房屋租售之介紹業務
遠揚營造工程股份有限公司	1982/10/04	台北市敦化南路二段 267 號 4 樓之 1	土木建築水利工程地質鑽探基礎工程之承攬
遠東資源開發股份有限公司	2003/09/02	台北市敦化南路二段 207 號 34 樓	住宅及大樓開發租、工業廠房開發租售，特定專業區開發、投資興建公共建設等。
全家福股份有限公司	1976/02/27	台北市敦化南路二段 207 號 36 樓	內衣、運動服、襯衫、毛巾、纖維、棉布、西服、寢俱、休閒服等之買賣及進出口貿易

(接次頁)

(承前頁)

企業名稱	設立日期	所在地	主要營業或生產項目
明鼎股份有限公司	1990/08/07	台北縣板橋市四川路一段 389 號 1 樓	內衣、運動服、襯衫、毛巾、纖維、棉布、西服、寢俱、休閒服等之買賣及進出口貿易
台灣再生工業股份有限公司	1988/06/11	桃園縣觀音鄉樹林村觀音工業區工業二路 10 號	一般廢棄物(寶特瓶)之回收處理、再生製造及銷售暨有關產品之進出口買賣業務
遠紡實業股份有限公司	1980/12/13	台北市敦化南路二段 207 號 33 樓	一般進出口貿易、企業生產管理諮詢顧問、機器設計安裝、電腦軟體設計、技術移轉及有關之業務
遠誠人力資源顧問股份有限公司	1999/06/08	台北縣永和市保生路 1 號 19 樓之 1	就業服務、人力派遣及仲介服務業
百慕達遠東投資公司 Far Eastern Investment (Holding) Ltd. (F.E.I.H.)	1989/08/29	Clarendon House 2 Church street, Hamilton HM 11, Bermuda	一般投資業務
PET Far Eastern (M) Sdn Bhd (P.F.E.M.)	1995/07/22	Plo 69 ,Kawasan Perindustrian Senai 3, 81400 Senai, Johor Bohru, Johor Malaysia	瓶胚、製瓶
Waldorf Services B.V. (Waldorf)	1990/01/10	Leidesplein 29, 1017 PS Amsterdam, The Netherlands	一般投資業務
Far Eastern Polytex (Holding) Limited	2006/03/28	Clarendon House 2 Church street, Hamilton HM 11, Bermuda	一般投資業務
遠東化聚工業股份有限公司 Far Eastern Polychem Industries Ltd. (F.E.P.I.)	1995/04/13	百慕達群島 Clarendon House 2 Church street, Hamolton HM 11, Bermuda	一般投資
FETG Investment Antilles N.V. (F.E.T.G.)	1989/10/05	E.E.G. Boulevard 62 P.O. Box 342, Bonaire	一般投資業務

(接次頁)

(承前頁)

企 業 名 稱	設 立 日 期	所 在 地	主要營業或生產項目
遠紡工業(上海)有限公司 Far Eastern Industries (Shanghai) Ltd. (F.E.I.S.)	1996/09/25	中國大陸上海浦東星火發展區白沙路 198 號 Mainland China	化纖、絲、固聚產品
武漢遠紡新材料有限公司(原武漢遠紡工貿有限公司)	2003/07/09	中國大陸武漢經濟技術開發區	聚酯切片、膠片、聚酯絲、聚酯棉、成衣等之生產與銷售。
上海遠資信息技術有限公司 Shanghai Far Eastern IT Corp.	2003/04/15	中國大陸上海市浦東新區東方路 800 號 1801 室	軟體開發、計算機系統集成、計算機設備維護及諮詢服務。
百慕達遠東服裝控股公司 Far Eastern Apparel (Holding) Ltd. (F.E.A.H)	1996/10/01	百慕達群島 Clarendon House 2 Church street, Hamolton HM 11, Bermuda	一般投資業務
遠東服裝(蘇州)有限公司 Far Eastern Apparel (Suzhou) Ltd.	1996/10/21	中國大陸江蘇吳縣市經濟技術開發區天靈路 88 號 Mainland China	生產銷售各類針織服裝、梭織服裝、寢飾用品和服飾配件
遠紡織染(蘇州)有限公司 Far Eastern Spinning Weaving and Dyeing Ltd.,	2003/10/22	中國大陸蘇州吳中經濟開發區河東工業園 G135 地塊	高檔織物、面料的織染及後加工、銷售及工程用特殊紡織品的生產銷售。
亞東工業(蘇州)有限公司 Oriental Industries (Suzhou) Ltd.,	2004/06/24	中國大陸蘇州市	從事固態聚合、工業用布及相關產品之產銷業務
亞東紡織控股公司 Oriental Textile (Holding) Ltd. (O.T. (H))	2002/07/15	百慕達群島 Clarendon House 2 Church street, Hamilton HM 11, Bermuda	一般投資業務

(接次頁)

(承前頁)

企業名稱	設立日期	所在地	主要營業或生產項目
遠紡工業(無錫)有限公司 Far Eastern Industries (WuXi) Ltd., (F.E.I.W)	2002/05/28	中國大陸江蘇省無錫市新區 89 號地塊	生產加工純棉紗、其他天然纖維、化學纖維紗
遠東石化控股公司 PET Far Eastern (Holding) Ltd. (F.Pet (H))	1996/10/01	百慕達群島 Clarendon House 2 Church street, Hamilton HM 11, Bermuda	一般投資業務
聯洋石化控股公司 Pacific Petrochemical (Holding) Ltd (P.P.L. (H))	2002/10/30	P.O. Box 3140, Road Town Tortola , British Virgin Islands	一般投資業務
亞東石化(上海)有限公司 Oriental Petrochemical(Shanghai)Corp.	2003/01/21	中國大陸上海市浦東星火開發區白沙路 133 號	PTA 純對苯二甲酸之製造與銷售。
遠東杜邦控股公司 F.E.D.P. (Holding) Ltd	2002/03/22	Clarendon House 2 Church street Hamilton HM 11, Bermuda	一般投資業務
遠紡工業(蘇州)有限公司 Far Eastern Industries (Suzhou) Ltd.,	2004/03/22	中國大陸蘇州市新區橫山路 6 號	纖維及非纖維用聚酯產品之生產及銷售
上海遠化物流有限公司	2006/03/02	中國大陸上海市浦東星火開發區白沙路 198 號	貨物運輸、裝卸、搬運及倉儲業
遠傳電信股份有限公司	1997/04/11	台北市敦化南路二段 207 號 28 樓	無線通訊系統服務
和信電訊股份有限公司	2003/09/25	台北市敦化南路二段 207 號 28 樓	第一類電信事業
和信電訊國際控股公司 KGT International (H.) Ltd. (K.G.T.I.)	2000/01/06	台北市中山北路 2 段 113 號 11 樓	國際投資控股業務。

(接次頁)

(承前頁)

企業名稱	設立日期	所在地	主要營業或生產項目
Far Eastern Info Service Holding Ltd. (F.E.I.S. (H))	2002/07/17	Clarendon House 2 Church Street Hamilton HM11 Bermuda	國際投資控股業務
遠東網絡信息技術(上海)有限公司(遠東網絡(上海)公司)	2002/11/18	中國大陸上海市浦東新區張江高科技園區郭守敬路498號浦東軟件園23號樓3樓	電腦軟件服務、資料處理服務及網路資訊供應服務業務。
E. World Holdings Ltd.	2000/04/07	4F, One Capital Place. P.O. Box 847 G.T., Grand, Cayman Island	各項投資控股業務。
遠欣股份有限公司(原意世界公司)	2000/08/08	台北市敦化南路二段207號28樓	電子資訊供應服務及資訊處理服務等業務
和宇寬頻網路股份有限公司	2000/08/09	臺北市中山北路二段一一三號十一樓	第二類電信事業、電信器材批發及零售、電信管制射頻器材、資訊軟體批發等
遠通電收股份有限公司	2004/04/07	臺北市大安區敦化南路2段207號28樓	資訊軟體、電子資訊、通信、自動控制設備工程
全虹企業股份有限公司	1981/05/04	台北縣三重市重新路5段609巷14號10樓之11	通訊器材及事務機器之裝備製造加工買賣業務
Far EasTron Holding Ltd.	2005/08/30	英屬蓋曼群島	各項投資控股業務
遠創股份有限公司	2005/08/12	台北市敦化南路二段207號28樓	網路資訊供應等業務

遠東紡織股份有限公司及其子公司

關係人明細表

民國九十五年十二月三十一日

附表三

序號	關係人名稱	與母公司之關係參閱下列附註之說明
1	亞洲水泥公司	(一)及(二)
2	嘉惠電力公司	(二)
3	亞泥新加坡公司	(二)
4	新加坡亞投公司	(二)
5	亞東預拌(新加坡)公司	(二)
6	九龍英泥公司	(二)
7	九龍預拌公司	(二)
8	富民運輸公司	(二)
9	富達運輸公司	(二)
10	遠東百貨公司	(一)及(二)
11	遠東鴻利多公司	(二)
12	遠百企業公司	(二)
13	英屬維京群島遠東百貨公司	(二)
14	百鼎投資公司	(二)
15	遠百亞太開發公司	(二)
16	亞東百貨公司	(二)
17	遠東都會公司	(二)
18	百進新加坡公司	(二)
19	遠百新世紀開發公司	(二)
20	裕民公司	(二)
21	百揚投資公司	(二)
22	亞東證券公司	(一)
23	遠東英威達公司	(一)
24	遠鼎公司	(一)
25	英威達遠東石化公司	(一)
26	科德寶遠東公司	(一)
27	宏遠興業公司	(一)
28	遠鼎租賃公司	(一)
29	太平洋流通投資公司	(一)
30	太平洋崇光百貨公司	(四)
31	亞東工業氣體公司	(一)
32	裕鼎實業公司	(一)

(接次頁)

(承前頁)

序號	關係人名稱	與母公司之關係參閱下列附註之說明
33	遠銀國際租賃公司	(一)
34	裕民貿易公司	(一)
35	裕民航運公司	(二)
36	新世紀資通公司	(二)
37	鼎鼎大飯店公司	(一)及(二)
38	遠東國際商業銀行	(一)及(二)
39	裕民新加坡公司	(二)
40	裕民香港公司	(二)
41	鼎鼎聯合行銷公司	(二)
42	東聯化學公司	(一)及(二)
43	穩靜企業公司	(二)
44	勤靜企業公司	(二)
45	遠東大聯證券投資信託公司	(五)
46	惠康投資公司	(三)
47	環世資源公司 (World-wide Origin Ltd.)	(二)
48	元智大學	(二)
49	財團法人徐元智先生醫藥基金會	(二)
50	亞東技術學院	(二)
51	遠東紡織股份有限公司職工福利委員會	(六)
52	遠東紡織股份有限公司職工福利委員會高爾夫俱樂部	(六)
53	亞東紀念醫院	(二)
54	豫章高級工商職業學校	(二)
55	財團法人徐有庠先生紀念基金會	(二)
56	亞東預拌混凝土公司	(七)
57	宏通綜合商業發展公司	(八)
58	東元電機公司	(九)
59	精誠公司 (原精業公司已於九十五年度與精誠公司合併)	(九)
60	神通電腦公司	(九)
61	百慕達宏遠控股有限公司	(十)
62	新光合成纖維股份有限公司	(十)
63	新纖工業股份有限公司	(十)
64	宏遠發展 (上海) 有限公司	(十)
65	遠傳電訊基金會	(十)
66	Far Eastern International Leasing Corp. (BVI)	(十)

註：(一)採權益法之被投資公司，持股小於(含)50%。

(二)董事長或總經理相同。

- (三) 該公司董事長為母公司董事長之親屬。
- (四) 係太平洋流通投資公司之子公司。
- (五) 係採權益法計價被投資公司之被投資公司。
- (六) 該組織負責人係母公司之協理。
- (七) 係亞洲水泥公司採權益法計價之被投資公司。
- (八) 母公司董事長係該公司董事。
- (九) 遠通電收公司之法人董事。
- (十) 宏遠興業公司之子公司。
- (十一) 台灣再生公司前主要股東。
- (十二) 新光合成纖維公司之子公司。
- (十三) 遠鼎投資公司採權益法計價之被投資公司之子公司。
- (十四) 遠傳電信公司捐贈達其實收基金總額三分之一以上財團法人。
- (十五) 遠銀國際租賃公司之子公司。

遠東紡織股份有限公司及其子公司

合併關係人交易事項明細表

民國九十五年及九十四年一月一日至十二月三十一日

附表四

單位：新台幣仟元

	附註	九十五年		九十四年	
		金額	佔各該科目%	金額	佔各該科目%
營業收入					
新世紀資通公司		\$ 620,528	-	\$ 1,005,576	1
其他	(一)	<u>2,407,829</u>	<u>2</u>	<u>1,608,565</u>	<u>1</u>
		<u>\$ 3,028,357</u>	<u>2</u>	<u>\$ 2,614,141</u>	<u>2</u>
營業成本					
英威達遠東公司		\$ 6,446,113	6	\$ 7,980,466	9
其他	(一)	<u>5,924,782</u>	<u>6</u>	<u>5,661,325</u>	<u>6</u>
		<u>\$12,370,895</u>	<u>12</u>	<u>\$13,641,791</u>	<u>15</u>
營業費用					
鼎鼎聯合行銷公司		\$ 47,521	-	\$ 26,093	-
遠銀國際租賃公司		-	-	44,569	-
其他	(一)	<u>250,570</u>	<u>1</u>	<u>67,544</u>	<u>1</u>
		<u>\$ 298,091</u>	<u>1</u>	<u>\$ 138,206</u>	<u>1</u>
營業外收入					
亞洲水泥公司		\$ 46,296	1	\$ -	-
元智大學		-	-	4,566	-
其他	(一)	<u>134,576</u>	<u>3</u>	<u>7,982</u>	-
		<u>\$ 180,872</u>	<u>4</u>	<u>\$ 12,548</u>	-
營業外支出					
遠鼎公司		\$ 276,447	7	\$ 156,874	3
徐有庠先生基金會	(三)	<u>102,657</u>	<u>2</u>	<u>251,424</u>	<u>5</u>
其他	(一)	<u>119,430</u>	<u>3</u>	<u>9,873</u>	<u>1</u>
		<u>\$ 498,534</u>	<u>12</u>	<u>\$ 418,171</u>	<u>9</u>

註：(一)各關係企業與母子公司之關係，請詳附表一說明。

(二)與其他各關係人交易金額未超過本科目餘額之百分之五。

(三)母子公司九十五及九十四年度捐贈予該基金會以促進工業科技發展。

(四)本公司於九十五度以每股 HK\$2.75 之價格自關係企業百慕達宏遠控股公司購入遠東化聚工業公司股票 69,750 仟股，金額共計 810,125 仟元，已全數支付完畢。

(五)與關係人間之重大交易條件與一般非關係人相當。

遠東紡織股份有限公司及其子公司

合併關係人交易事項明細表

民國九十五年及九十四年十二月三十一日

附表五

單位：新台幣仟元

	附註	九十五年十二月三十一日		九十四年十二月三十一日	
		金額	佔各該科目%	金額	佔各該科目%
應收關係企業款					
宏遠發展(上海)公司		\$1,376,217	60	\$ -	-
宏遠興業公司		103,620	5	58,653	11
太平洋崇光百貨公司		58,373	3	-	-
遠東百貨公司		42,374	2	56,350	10
科德寶遠東公司		38,165	2	42,506	8
遠鼎公司		24,104	1	23,113	4
遠百企業公司		17,962	1	35,493	6
新世紀資通公司		14,759	1	34,805	6
宏通綜合商業公司		-	-	49,516	9
Magna View Sdn Bhd		-	-	42,459	8
其他	(二)	<u>90,497</u>	<u>7</u>	<u>81,363</u>	<u>14</u>
		<u>\$1,766,071</u>	<u>79</u>	<u>\$ 424,258</u>	<u>76</u>
預付款項					
遠東百貨公司		\$ -	-	\$ 113,027	7
其他	(二)	<u>130,972</u>	<u>5</u>	<u>141,575</u>	<u>9</u>
		<u>\$ 130,972</u>	<u>5</u>	<u>\$ 254,602</u>	<u>16</u>
存出保證金					
遠鼎公司		\$ 33,354	7	\$ 33,376	6
其他	(二)	<u>61,088</u>	<u>13</u>	<u>9,018</u>	<u>2</u>
		<u>\$ 94,442</u>	<u>20</u>	<u>\$ 42,394</u>	<u>8</u>
應付關係企業款					
英威達遠東公司		\$ 808,946	29	\$ 559,978	30
東聯化學公司		153,568	5	293,259	16
新世紀資通公司		135,039	5	44,370	2
遠銀國際租賃公司		103,603	4	142,063	8
亞東預拌公司		99,861	4	82,418	4
宏遠興業公司		18,404	1	13,583	1
神通電腦公司		137,692	5	119,580	6
精業公司		-	-	173,956	9
其他	(二)	<u>704,811</u>	<u>25</u>	<u>451,975</u>	<u>24</u>
		<u>\$2,161,924</u>	<u>78</u>	<u>\$1,881,182</u>	<u>8</u>

(接次頁)

(承前頁)

	附註	九 十 五 年 十二月三十一日		九 十 四 年 十二月三十一日	
		金 額	佔各該 科目%	金 額	佔各該 科目%
預收收入					
其 他	(二)	<u>\$ 390,463</u>	<u>36</u>	<u>\$ 161,219</u>	<u>12</u>
遞延盈益					
租金收入					
遠鼎公司	(三)	\$ 796,880	76	\$ 843,526	85
出售土地及房屋					
亞東證券公司	(四)	117,816	11	118,370	12
出售股票					
其 他	(二)	<u>34,341</u>	<u>4</u>	<u>33,679</u>	<u>2</u>
		<u>\$ 949,037</u>	<u>91</u>	<u>\$ 995,575</u>	<u>100</u>

資金融通情形

融資予關係企業之明細如下：

	九 十 五 年		利 率	利 息 收 入
	最 高 發 生 日 期	餘 額 金 額		
Flying Dutchman Ltd	95.12.31	65,700	0%-6.58417%	\$ 1,471
馬來西亞製衣公司	95.03.31	242,718	0%-6.58417%	4,168
大聚化學纖維公司	95.03.13	330,000	2.13%-3.51%	8,672
World-wide Origin Ltd. (WOL)	95.01.01	65,190	-	-
裕鼎實業公司	95.08.11	80,000	2.9%-3.51%	<u>1,714</u>
				<u>\$ 16,025</u>
		<u>\$ 533,292</u>		
	九 十 四 年		利 率	利 息 收 入
	最 高 發 生 日 期	餘 額 金 額		
World-wide Origin Ltd. (WOL)	94.01.01	\$ 65,700	-	\$ -
裕鼎實業公司	94.07.12	73,000	3.17%-3.73%	1,602
台灣再生公司	94.10.19	6,320	3.5%	-
		<u>6,320</u>		
		<u>\$ 132,020</u>		<u>\$ 1,602</u>

融資自關係企業之明細如下：

	九		十		五		年		度
	最	高	餘	額	年	底	利	率	利
	發	生	金	額	年	底	利	率	利
	日	期	額	額	餘	額	(%	息
)		費
									用
新纖工業公司	95.01.16		\$ 6,320		\$ -		3.5		\$ 164
Far Eastern International Leasing Corp. (BVI)	95.12.26		652,246		652,246		3		4,310
遠東國際商業銀行	95.01.26		763,360		439,768		NT1.8 US6.2077-6.334		9,506
					<u>\$ 1,092,014</u>				<u>\$ 13,980</u>

	九		十		四		年		度
	最	高	餘	額	年	底	利	率	利
	發	生	金	額	年	底	利	率	利
	日	期	額	額	餘	額	(%	息
)		費
									用
遠東國際商業銀行	94.6.24		\$ 991,816		<u>\$ 504,456</u>		NT1.35-1.55 US2.71-4.7992		<u>\$ 7,952</u>

註：(一)各關係企業與母子公司之關係，請詳附表一說明。

(二)與其他各關係人交易金額未超過本科目餘額之百分之五。

(三)原母公司、亞洲水泥公司及遠鼎公司依比例為遠企大樓產權所有，其中包含遠鼎公司向大樓用戶收取租金再依比例分攤給母公司及於土地上蓋建築物不付地租，而以建物 12%產權登記予母公司所產生之遞延收益每年轉列租金收入。此部分產權已於九十二年九月二日移轉，請參見財務報表附註十三之說明。

(四)係出售土地及房屋予亞東證券公司所產生之遞延盈益。

(五)為提升營運效率，發揮與宏遠興業公司間專業分工之綜效，子公司遠紡工業（上海）公司於 95 年度分割該公司織染事業中之機器設備及存貨共計 1,481,849 仟元（人民幣 354,934 仟元）予宏遠發展（上海）公司。

(六)與關係人間之重大交易條件與一般非關係人相當。

遠東紡織股份有限公司及其子公司
資金貸與他人

民國九十五年一月一日至十二月三十一日

附表六

單位：仟元，除另予註明者
外，係新台幣仟元

資金貸與他人 編號	貸與者 名稱	對象	往來科目	本最高餘額	年度餘額	年底餘額	利率區間(%)	資金與 (註一)	貸質 (註一)	業務往來金額	有短期融通 必要之原	金提列帳	保價	擔名	品 價值	對個別對象 資金貸與限額	資金最高限額	與額
0	遠東紡織公司	遠東聚工業公司	其他金融資產— 流動	\$ 2,159,663		\$ -	2.84~3	2		\$ -	營運週轉	\$ -		本		\$ 4,112,544 (註三)	\$ 12,337,631 (註四)	
1	遠鼎投資公司	大聚化學纖維公司	應收關係人款項	300,000		202,000	2.86~3.51	2		-	營運週轉	-		本		1,782,864 (註三)	5,348,593 (註四)	
		裕鼎實業公司	"	80,000		-	2.90~3.51	2		-	營運週轉	-		本		1,782,864 (註三)	5,348,593 (註四)	
		開元國際投資公司	"	1,120,000		-	3.12~3.51	2		-	營運週轉	-		本		1,782,864 (註三)	5,348,593 (註四)	
		遠通投資公司	"	800,000		800,000 (註六)	2.75~3.51	2		-	營運週轉	-		本		1,782,864 (註三)	5,348,593 (註四)	
		台灣再生工業公司	"	39,530		-	3.50	2		-	營運週轉	-		本		1,782,864 (註三)	5,348,593 (註四)	
		安和製衣公司	"	834,000		750,000 (註六)	2.75~3.51	2		-	營運週轉	-		本		1,782,864 (註三)	5,348,593 (註四)	
2	百慕達遠東投資 (控股)公司	Flying Dutchman Ltd.	應收關係人款項	USD 1,936		USD 1,936	0~ 6.58417	2		-	營運週轉	-		本		4,112,544 (註五)	12,337,631 (註二)	
		F.E.T.G. Investment Antilles N.V.	"	USD 12,891		USD 12,891 (註六)	5.6985~ 6.58417	2		-	營運週轉	-		本		4,112,544 (註五)	12,337,631 (註二)	
		Waldorf Services B.V.	"	USD 9,770		USD 8,576 (註六)	0~6.85417	2		-	營運週轉	-		本		4,112,544 (註五)	12,337,631 (註二)	
		Pet Far Eastern (Holding) Limited	"	USD 3,414		USD 3,414 (註六)	5.6985~ 6.58417	2		-	營運週轉	-		本		4,112,544 (註五)	12,337,631 (註二)	
		Worldwide Origin	"	USD 2,000		USD -	-	2		-	營運週轉	-		本		4,112,544 (註五)	12,337,631 (註二)	
		Malaysia Garment	"	USD 2,727		USD 2,595	0~6.58417	2		-	營運週轉	-		本		4,112,544 (註五)	12,337,631 (註二)	
		PET Far Eastern (M) Sdn. Bhd.	"	USD 6,564		USD 6,439 (註六)	0~6.58417	2		-	營運週轉	-		本		4,112,544 (註五)	12,337,631 (註二)	
		Far Eastern Polychem Industries	"	USD 48,000		USD 48,000 (註六)	3	2		-	營運週轉	-		本		4,112,544 (註五)	12,337,631 (註二)	
3	鼎元國際投資公司	開元國際投資公司	其他金融資產— 流動	70,000		-	2.20~2.35	2		-	營運週轉	-		本		101,090 (註三)	303,270 (註四)	
		大聚化學纖維公司	"	30,000		24,000	2.13~2.40	2		-	營運週轉	-		本		101,090 (註三)	303,270 (註四)	
5	遠東聚工業公司	遠東工業(上海)有限公 司	應收關係人款項	USD 26,000		USD 26,000 (註六)	-	2		-	營運週轉	-		本		4,112,544 (註五)	12,337,631 (註二)	

(接次頁)

(承前頁)

資金貸與他人名稱	貸與對象	往來科目	本期最高餘額	期末餘額	利率區間(%)	資金與(註一)	業務往來金額	有短期融通資金之必要	提供果	備抵額	擔名	保		對個別對象資金貸與限額	資金最高限額
												稱	價		
7 百慕達遠東服裝(蘇州)有限公司	百慕達遠東投資公司	應收關係人款項	USD 2,843	USD -	5.6985	2	\$ -	-	\$ -	-	本	票	4,112,544 (註五)	\$ 12,337,631 (註二)	
	遠東服裝(蘇州)有限公司	"	USD 1,500	USD 1,500 (註六)	-	2	-	-	-	-	本	票	4,112,544 (註五)	12,337,631 (註二)	
	遠紡織染(蘇州)有限公司	"	USD 3,000	USD 3,000 (註六)	-	2	-	-	-	-	本	票	4,112,544 (註五)	12,337,631 (註二)	
10 F.E.T.G Investment Antilles N.V.	Waldorf Services B.V.	應收關係人款項	USD 13,040	USD 13,040 (註六)	5.6985~6.5842	2	-	-	-	-	本	票	4,112,544 (註五)	12,337,631 (註二)	
11 Waldorf Services B.V.	馬來西亞製衣公司	其他應收款	USD 4,600	USD 4,600	-	2	-	成立PFEM資金	-	-	本	票	4,112,544 (註五)	12,337,631 (註二)	
	創元公司	"	USD 4,980	USD 4,980	5.6985~6.5842	2	-	-	-	-	本	票	4,112,544 (註五)	12,337,631 (註二)	
18 遠紡工業(上海)有限公司	武漢遠紡新材料有限公司	應收關係人款項	RMB 10,000	RMB -	4.86~5.22	2	-	-	-	-	本	票	RMB 49,724 (註三)	RMB 149,172 (註四)	
19 亞東紡織(控股)有限公司	遠紡工業(無錫)公司	應收關係人款項	USD 11,000	USD 11,000 (註六)	-	2	-	-	-	-	本	票	4,112,544 (註五)	12,337,631 (註二)	
	Far Eastern Polychem Industries	"	USD 25,000	USD 12,500 (註六)	6.58417	2	-	-	-	-	本	票	4,112,544 (註五)	12,337,631 (註二)	
	Far Eastern Apparel (H) Ltd.	"	USD 3,000	USD 3,000 (註六)	3	2	-	-	-	-	本	票	4,112,544 (註五)	12,337,631 (註二)	
21 遠東石化(控股)有限公司	亞東石化(上海)有限公司	應收關係人款項	USD 10,000	USD 10,000 (註六)	-	2	-	-	-	-	本	票	4,112,544 (註五)	12,337,631 (註二)	
30 遠東實源開發公司	開元國際投資公司	應收關係人款項	500,000	-	2.09~2.22	2	-	-	-	-	本	票	769,916 (註三)	2,309,749 (註四)	
	安和製衣公司	"	500,000	500,000 (註六)	2.12~2.27	2	-	-	-	-	本	票	769,916 (註三)	2,309,749 (註四)	
	遠通投資公司	"	104,000	-	2.09~2.27	2	-	-	-	-	本	票	769,916 (註三)	2,309,749 (註四)	
	大聚化學纖維公司	"	300,000	-	2.26	2	-	-	-	-	本	票	769,916 (註三)	2,309,749 (註四)	
31 遠紡織染(蘇州)有限公司	遠東服裝(蘇州)有限公司	應收關係人款項	RMB 2,000	-	3.5	2	-	-	-	-	-	-	4,112,544 (註五)	12,337,631 (註二)	
32 亞東工業(蘇州)有限公司	遠紡工業(上海)有限公司	應收關係人款項	USD 10,000	USD 10,000 (註六)	5.2	2	-	-	-	-	-	-	4,112,544 (註五)	12,337,631 (註二)	

註一：資金貸與性質之說明如下：

1. 有業務往來。
 2. 有短期資金融通之必要。
- 註二：係以該公司之最終母公司(遠東紡織公司)最近期(95.12.31)經會計師查核淨值之百分之十五為限。
- 註三：係以該公司95.12.31經會計師查核淨值之百分之五為限。
- 註四：係以該公司95.12.31經會計師查核淨值之百分之十五為限。
- 註五：係以該公司之最終母公司(遠東紡織公司)最近期(95.12.31)經會計師查核淨值之百分之五為限。
- 註六：業已全數沖銷。

遠東紡織股份有限公司

為他人背書保證

民國九十五年一月一日至十二月三十一日

附表七

單位：仟元，除另予註明者外，餘係新台幣仟元

為他人背書保證者稱號	背書保證者稱號	背書保證公司名稱	背書保證對象與本公司之關係	對單一企業之保證額	本期背書保證最高額	年底背書保證額度	以財產擔保之金額	累計背書保證金額佔最近期財務報表淨值之比率(%)	背書保證最高限額
0	遠東紡織公司	遠鼎投資公司	(註一)	\$ 82,250,875 (註六)	\$ 10,656,575	\$ 8,872,425	\$ -	11	\$ 164,501,750 (註七)
1	遠鼎投資公司	太平洋崇光百貨公司	(註三)	82,250,875 (註六)	449,550	280,719	-	-	164,501,750 (註七)
		遠東紡織公司	(註四)	35,657,287 (註六)	3,800,000	3,800,000	-	11	71,314,574 (註七)
		太平洋崇光百貨公司	(註三)	35,657,287 (註六)	1,650,000	1,650,000	1,650,000 (註十六)	5	71,314,574 (註七)
2	百慕達遠東投資公司	大聚化學纖維公司	(註二)	35,657,287 (註六)	180,000	80,000	-	-	71,314,574 (註七)
		遠紡實業公司	(註一)	35,657,287 (註六)	100,000	100,000	-	-	71,314,574 (註七)
		全家福公司	(註一)	35,657,287 (註六)	135,000	135,000	-	-	71,314,574 (註七)
		台灣再生工業公司	(註一)	35,657,287 (註六)	70,000	70,000	-	-	71,314,574 (註七)
		Trans-Pacific Oriental Holding Company, Inc.	(註三)	82,250,875 (註十五)	5,000	5,000	-	-	164,501,750 (註十四)
3	鼎元國際投資公司	太平洋崇光百貨公司	(註三)	82,250,875 (註十一)	59,940	37,629	-	-	164,501,750 (註八)
4	開元國際投資公司	太平洋崇光百貨公司	(註三)	82,250,875 (註十一)	59,940	37,629	-	-	164,501,750 (註八)
5	遠東化學工業公司	遠紡工業(上海)有限公司	(註一)	82,250,875 (註十五)	1,566,800	RMB 1,566,800	-	8	164,501,750 (註十四)
		遠紡工業(蘇州)有限公司	(註一)	82,250,875 (註十五)	192,442	RMB 192,442	-	1	164,501,750 (註十四)
6	遠揚建設公司	遠揚營造公司	(註一)	6,209,409 (註十)	1,886,800	1,886,800	-	92	6,209,409 (註十二)
7	百慕達遠東服裝(控股)公司	遠東服裝(蘇州)有限公司	(註二十)	82,250,875 (註十五)	4,500	4,500	-	-	164,501,750 (註十四)
		遠揚建設公司	(註一)	82,250,875 (註十五)	35,000	35,000	-	3	164,501,750 (註十四)
9	遠揚營造工程公司	遠揚建設公司	(註四)	3,501,006 (註九)	50,000	50,000	-	4	3,501,006 (註十二)
12	安和製衣公司	太平洋崇光百貨公司	(註三)	82,250,875 (註十一)	20,313	20,313	-	-	164,501,750 (註八)
15	遠通投資公司	太平洋崇光百貨公司	(註三)	82,250,875 (註十一)	59,940	37,629	-	-	164,501,750 (註八)
		遠通電收公司	(註二)	82,250,875 (註十一)	28,000	28,000	-	-	164,501,750 (註八)
16	遠傳電信公司	遠通電收公司	(註二)	73,926,702 (註六)	154,000	154,000	-	-	147,853,404 (註七)
17	遠東服裝(蘇州)公司	遠紡工業(無錫)有限公司	(註五)	82,250,875 (註十五)	40,000	40,000	-	1	164,501,750 (註十四)
18	遠紡工業(上海)公司	遠紡工業(蘇州)有限公司	(註二十)	82,250,875 (註十五)	30,000	RMB 30,000	-	19	164,501,750 (註十四)
19	亞東紡織(控股)公司	遠紡工業(蘇州)有限公司	(註二十)	RMB 994,479 (註六)	329,468	RMB 279,680	-	3	RMB 998,998 (註七)
		亞東紡織(蘇州)有限公司	(註一)	82,250,875 (註十五)	75,600	75,532	-	7	164,501,750 (註十四)
20	聯洋石化(控股)公司	亞東紡織(蘇州)有限公司	(註一)	82,250,875 (註十五)	107,500	107,500	-	10	164,501,750 (註十四)
21	遠東石化(控股)公司	亞東紡織(蘇州)有限公司	(註一)	82,250,875 (註十五)	100,000	100,000	-	9	164,501,750 (註十四)
30	遠東資源開發公司	亞東石化(上海)有限公司	(註一)	82,250,875 (註十五)	100,000	100,000	-	4	164,501,750 (註十四)
33	遠紡工業(無錫)公司	遠東紡織公司	(註四)	82,250,875 (註十一)	14,889,060	12,871,560	12,757,410	16	164,501,750 (註八)
34	武漢遠紡新材料有限公司	遠東服裝(蘇州)有限公司	(註五)	82,250,875 (註十五)	45,000	45,000	-	1	164,501,750 (註十四)
		遠紡工業(上海)有限公司	(註二十)	RMB 100,000 (註十三)	100,000	RMB 100,000	-	1	RMB 198,895 (註十九)

註一：係直接持有普通股股權百分之五十以上之子公司。

註二：係按權益法計價之被投資公司。

註三：係按權益法計價之被投資公司之被投資公司。

- 註四：係該公司之母公司。
- 註五：係遠東紡織公司之孫公司。
- 註六：係以該公司 95.12.31 經會計師查核之淨值計算。
- 註七：係以該公司 95.12.31 經會計師查核淨值之二倍計算。
- 註八：係以該公司之母公司 95.12.31 經會計師查核淨值之二倍計算。
- 註九：除對子公司係以該公司 95.12.31 經會計師查核淨值之三倍為限外，餘係以該公司 95.12.31 經會計師查核淨值計算。
- 註十：除對子公司係以該公司 95.12.31 經會計師查核淨值之三倍為限外，餘係以該公司 95.12.31 經會計師查核淨值計算。
- 註十一：係以該公司之母公司 95.12.31 經會計師查核之淨值計算。
- 註十二：係以該公司 95.12.31 經會計師查核淨值之三倍計算。
- 註十三：係以每筆經該公司董事會批准之金額為限。
- 註十四：係以該公司之最終母公司 95.12.31 經會計師查核淨值之二倍計算。
- 註十五：係以該公司之最終母公司 95.12.31 經會計師查核之淨值計算。
- 註十六：係與各投資該公司之股東依共同投資關係由各出資股東依持股比例對該公司背書保證，惟由遠鼎投資公司先行提出有價證券作為擔保品，各股東承諾如造成任何損害時，按持股比例分擔損失。
- 註十七：係依公開發行公司資金貸與及背書保證處理準則之規定計算。
- 註十八：係以該公司之母公司 95.12.31 經會計師查核淨值之 10% 計算。
- 註十九：係以該公司之母公司 95.12.31 經會計師查核淨值之 20% 計算。
- 註二十：業務往來。

遠東紡織股份有限公司及其子公司

期末持有有價證券情形

民國九十五年十二月三十一日

附表八

單位：仟元，除另予註明者外，餘係新台幣仟元

持有有價證券名稱	有價證券種類及名稱	與發行人之關係	帳列	科目	日期	股數 (仟股)	帳面金額	持股比例 (%)	市價 / 淨值	備註
0 遠東紡織公司	亞洲水泥公司	(註一)	採權益法之長期股權投資	股權投資	609,029	\$ 10,896,207	24	\$ 18,879,899	質押35,888仟股作為借款之擔保品	
	遠東百貨公司	(註一)	採權益法之長期股權投資	股權投資	181,068	3,373,879	17	3,766,214		
	宏遠興業公司	(註一)	採權益法之長期股權投資	股權投資	129	1,562	-	939		
	遠東國際商業銀行	(註一)	採權益法之長期股權投資	股權投資	72,936	737,454	4	1,137,802		
	東聯化學公司	(註一)	採權益法之長期股權投資	股權投資	70,966	1,050,638	9	1,547,059	質押4,000仟股作為借款之擔保品	
	遠東化學工業公司	(註一)	採權益法之長期股權投資	股權投資	116,548	1,098,743	38	1,098,743	(註十一)	
	遠東投資公司	(註一)	採權益法之長期股權投資	股權投資	1,833,824	35,290,956	100	35,657,287	(註十一)	
	高雄富國製衣公司	(註一)	採權益法之長期股權投資	股權投資	3,999	92,760	100	96,996	(註十一)	
	安和製衣公司	(註一)	採權益法之長期股權投資	股權投資	1,500	922,968	100	1,009,268	(註十一)	
	遠揚建設公司	(註一)	採權益法之長期股權投資	股權投資	80,478	1,275,600	65	1,342,132	(註十一)	
	百慕達遠東投資公司	(註一)	採權益法之長期股權投資	股權投資	1,100	3,019,511	100	3,019,511	(註十一)	
	遠鼎公司	(註一)	採權益法之長期股權投資	股權投資	148,529	2,699,585	37	2,825,057		
	英威遠東公司	(註一)	採權益法之長期股權投資	股權投資	99,642	1,415,538	21	1,411,436		
	亞東證券公司	(註一)	採權益法之長期股權投資	股權投資	140,278	2,231,127	20	2,228,145	質押40,000仟股作為借款之擔保品	
	遠紡實業公司	(註一)	採權益法之長期股權投資	股權投資	200	4,171	4	3,654	(註十一)	
	開元國際投資公司	(註一)	採權益法之長期股權投資	股權投資	148,392	2,990,015	100	2,991,139	(註十一)	
	鼎元國際投資公司	(註一)	採權益法之長期股權投資	股權投資	200,000	2,021,785	100	2,021,801	(註十一)	
	遠通投資公司	(註一)	採權益法之長期股權投資	股權投資	619,515	7,337,498	100	7,344,309	(註十一)	
	鼎鼎大飯店公司	(註三)	採權益法之長期股權投資	股權投資	5,386	53,748	19	53,748		
	太平洋流通投資公司	(註五)	採權益法之長期股權投資	股權投資	67,500	1,093,750	17	1,001,182		
	遠東資源開發公司	(註一)	採權益法之長期股權投資	股權投資	245,600	15,278,067	100	15,398,330	(註十一)	
	Far Eastern Polytex (Holding) Limited	(註一)	採權益法之長期股權投資	股權投資	38	2,498,785	100	2,498,785	(註十一)	
	新世紀資通公司	(註二)	以成本衡量之金融資產	金融資產	4,760	39,226	-	39,226		
	漢通創業投資公司	-	以成本衡量之金融資產	金融資產	6,585	70,129	4	91,563		
1 遠鼎投資公司	亞洲水泥公司	(註一)	採權益法之長期股權投資	股權投資	97,459	1,857,379	4	3,021,216	質押87,294仟股作為借款之擔保品	
	東聯化學公司	(註一)	採權益法之長期股權投資	股權投資	70,524	1,133,307	9	1,537,425	質押18,500仟股作為借款之擔保品	

(接次頁)

(承前頁)

持有者名稱	有價證券種類及名稱	與發行人之關係	帳列科目	日期	股數(仟股)	帳面金額	持股比例(%)	市價/淨值	未備註
	遠東國際商業銀行	(註一)	採權益法之長期股權投資		18,451	\$ 177,603	1	\$ 287,833	質押24,600仟股作為借款之擔保品
	遠東百貨公司	(註一)	採權益法之長期股權投資		54,815	1,030,056	5	1,140,153	質押6,000仟股作為借款之擔保品
	宏遠興業公司	(註一)	採權益法之長期股權投資		118,869	1,152,774	24	865,368	質押165,000仟股予法院作為擔保品(註十一)
	遠傳電信公司	(註一)	採權益法之長期股權投資		1,320,198	25,041,907	34	48,781,311	質押122,800仟股作為借款之擔保品(註十一)
	遠東化聚工業公司	(註一)	採權益法之長期股權投資		191,870	1,808,753	62	1,808,753	質押122,800仟股作為借款之擔保品(註十一)
	百慕達遠東服裝(控股)公司	(註一)	採權益法之長期股權投資		60	1,052,881	100	1,052,881	(註十一)
	大聚化學纖維公司	(註一)	採權益法之長期股權投資		10,800	187,872	42	198,088	(註十一)
	全家福公司	(註一)	採權益法之長期股權投資		18,000	202,862	100	239,007	(註十一)
	遠紡實業公司	(註一)	採權益法之長期股權投資		4,800	89,431	96	87,697	(註十一)
	裕民貿易公司	(註一)	採權益法之長期股權投資		970	34,159	46	35,887	(註十一)
	遠鼎租賃公司	(註一)	採權益法之長期股權投資		32,340	382,344	46	384,796	(註十一)
	遠東英威達(杜邦)公司	(註一)	採權益法之長期股權投資		33,082	423,964	50	428,538	(註十一)
	台灣再生工業公司	(註一)	採權益法之長期股權投資		7,322	49,586	100	53,159	(註十一)
	亞東工業氣體公司	(註一)	採權益法之長期股權投資		69,114	1,089,099	35	1,088,272	(註十一)
	科德實遠東公司	(註一)	採權益法之長期股權投資		13,023	241,276	30	241,016	(註十一)
	亞東證券公司	(註一)	採權益法之長期股權投資		189,718	3,129,039	27	3,013,949	質押82,850仟股作為借款之擔保品(註十一)
	遠鼎公司	(註一)	採權益法之長期股權投資		51,457	954,859	13	978,460	質押43,500仟股作為借款之擔保品(註十一)
	遠銀國際租賃公司	(註一)	採權益法之長期股權投資		49,394	704,627	16	712,628	(註十一)
	亞東紡織控股公司	(註一)	採權益法之長期股權投資		59	3,888,122	100	3,888,122	(註十一)
	太平洋流通投資公司(註十)	(註一)	採權益法之長期股權投資		59,827	882,857	15	887,560	(註十一)
	聯洋石化控股公司	(註四)	採權益法之長期股權投資		20	620,531	39	620,531	(註十一)
	裕元投資公司	—	以成本衡量之金融資產		67,279	677,240	19	1,409,489	(註十一)
	中南紡織公司	—	以成本衡量之金融資產		2,985	81,405	5	109,429	(註十一)
	漢通創業投資公司	—	以成本衡量之金融資產		6,251	71,645	4	86,871	(註十一)
	海外投資公司	—	以成本衡量之金融資產		1,000	10,000	1	9,487	(註十一)
	全球創業投資公司	—	以成本衡量之金融資產		1,400	14,000	1	17,017	(註十一)
	中加投資發展公司	—	以成本衡量之金融資產		1,287	8,250	1	14,237	(註十一)
	台灣證券交易所公司	—	以成本衡量之金融資產		824	22,493	-	40,376	(註十一)
	南山人壽保險公司	—	以成本衡量之金融資產		3	221	-	3,409	(註十一)
	亞東證券顧問公司	—	以成本衡量之金融資產		1	10	-	11	(註十一)
	雄資科技公司	—	以成本衡量之金融資產		914	6,597	10	5,222	(註十一)

(接次頁)

(承前頁)

持 有 公 司 名 稱	有 價 證 券 種 類 及 名 稱	與 發 行 人 之 關 係	帳 列 科 目	期 股 數 (仟 股)	帳 面 金 額	持 股 比 率 (%)	市 價 / 淨 值	備 註
2	百 慕 達 遠 東 投 資 公 司	—	以 成 本 衡 量 之 金 融 資 產	184,000	\$ 1,413,120	4	\$ 1,413,120	質 押 119,000 仟 股 予 金 融 機 構 做 為 短 期 借 款 之 擔 保 品 (註 十 一)
3	鼎 元 國 際 投 資 股 份 有 限 公 司	(註 一)	採 權 益 法 之 長 期 股 權 投 資	6	USD -	100	-	質 押 9,000 仟 股 作 為 借 款 之 擔 保 品 (註 十 一)
		(註 一)	採 權 益 法 之 長 期 股 權 投 資	普 通 股 : 5,000 特 別 股 : 3,000	USD 2,773	50	MYR 9,836	
3	鼎 元 國 際 投 資 股 份 有 限 公 司	(註 一)	採 權 益 法 之 長 期 股 權 投 資	9,000	USD 903	20	USD 893	
		(註 五)	以 成 本 法 衡 量 之 金 融 資 產	500	USD 10,244		USD 10,244	
3	鼎 元 國 際 投 資 股 份 有 限 公 司	(註 一)	採 權 益 法 之 長 期 股 權 投 資	73,732	USD 4,865	4	USD 4,865	
		(註 一)	採 權 益 法 之 長 期 股 權 投 資	10,334	USD 814,881		1,150,219	質 押 9,000 仟 股 作 為 借 款 之 擔 保 品
4	開 元 國 際 投 資 股 份 有 限 公 司	(註 一)	採 權 益 法 之 長 期 股 權 投 資	8,454	USD 191,702	1	214,947	質 押 1,700 仟 股 作 為 借 款 之 擔 保 品
		(註 一)	採 權 益 法 之 長 期 股 權 投 資	8,009	USD 74,080	2	61,545	
4	開 元 國 際 投 資 股 份 有 限 公 司	(註 一)	採 權 益 法 之 長 期 股 權 投 資	9,000	USD 185,267	1	174,596	
		(註 一)	採 權 益 法 之 長 期 股 權 投 資	36	USD 127,803	2	133,514	
4	開 元 國 際 投 資 股 份 有 限 公 司	(註 一)	採 權 益 法 之 長 期 股 權 投 資	563	USD 566,202	39	563,513	(註 十 一)
		(註 一)	採 權 益 法 之 長 期 股 權 投 資	206	USD 4,272	1	5,828	
4	開 元 國 際 投 資 股 份 有 限 公 司	(註 五)	備 供 出 售 金 融 資 產	1,000	USD 15,220	-	15,220	
		(註 一)	以 成 本 衡 量 之 金 融 資 產	9,648	USD 16,240	10	43,170	
4	開 元 國 際 投 資 股 份 有 限 公 司	(註 一)	採 權 益 法 之 長 期 股 權 投 資	112,658	USD 192,077	-	299,088	質 押 94,800 仟 股 作 為 借 款 之 擔 保 品 (註 十 一)
		(註 一)	採 權 益 法 之 長 期 股 權 投 資	21,195	USD 2,350,238	3	4,162,713	
5	遠 東 化 聚 工 業 公 司	(註 一)	採 權 益 法 之 長 期 股 權 投 資	24,474	303,522	1	330,642	
		(註 一)	採 權 益 法 之 長 期 股 權 投 資	1,127	433,896	3	533,533	
5	遠 東 化 聚 工 業 公 司	(註 一)	採 權 益 法 之 長 期 股 權 投 資	49,207	353,609	49	298,882	
		(註 一)	採 權 益 法 之 長 期 股 權 投 資	9,000	701,147	16	710,057	
5	遠 東 化 聚 工 業 公 司	(註 一)	採 權 益 法 之 長 期 股 權 投 資	23,471	127,803	2	133,514	
		(註 一)	備 供 出 售 金 融 資 產	1,081	122,283	6	122,283	
5	遠 東 化 聚 工 業 公 司	(註 四)	備 供 出 售 金 融 資 產	-	80,010	-	80,010	質 押 1,000 仟 股 作 為 借 款 之 擔 保 品 (註 十 一)
		(註 一)	採 權 益 法 之 長 期 股 權 投 資	1	HKD 1,016,424	100	HKD 1,016,424	
6	遠 錫 建 設 公 司	(註 一)	以 成 本 衡 量 之 金 融 資 產	20	HKD 3,009	10	-	
		(註 一)	採 權 益 法 之 長 期 股 權 投 資	80	HKD 74,841	22	USD 9,595	(註 十 一)
6	遠 錫 建 設 公 司	(註 一)	採 權 益 法 之 長 期 股 權 投 資	1,590	HKD 110,021	80	USD 14,105	(註 十 一)
		(註 一)	備 供 出 售 金 融 資 產 - 流 動 採 權 益 法 之 長 期 股 權 投 資	93,029	HKD 70,666	-	70,666	
6	遠 錫 建 設 公 司	(註 一)	採 權 益 法 之 長 期 股 權 投 資	34,070	1,156,280	100	1,166,419	(註 十 一)
		(註 一)	採 權 益 法 之 長 期 股 權 投 資	-	830,476	1	1,056,184	

(接次頁)

(承前頁)

持有者名稱	有價證券種類及名稱	與發行人之關係	帳列科目	期股數(仟股)	帳面金額	持股比例(%)	市價/淨值	備註
7 百慕達遠東服裝控股公司	遠東服裝(蘇州)有限公司	(註四)	採權益法之長期股權投資	(註八)	USD 10,093	48	RMB 79,366	(註十一)
8 全家福公司	遠紡織染(蘇州)有限公司	(註四)	採權益法之長期股權投資	(註八)	USD 20,075	100	RMB 156,732	(註十一)
9 遠錫營造公司	裕鼎實業公司	(註一)	採權益法之長期股權投資	6	462	-	70	
	明鼎公司	(註一)	採權益法之長期股權投資	448	7,637	45	7,637	(註十一)
	裕民航運公司	(註六)	備供出售金融資產-流動	746	33,182	-	33,182	
	亞洲水泥公司	(註一)	採權益法之長期股權投資	8,964	235,130	-	277,888	
	遠東建築經理公司	(註一)	以成本衡量之金融資產-非流動	450	3,864	9	4,667	
	高雄捷運公司	(註一)	以成本衡量之金融資產-非流動	20,000	200,000	2	193,946	
	亞利預鑄公司	(註一)	以成本衡量之金融資產-非流動	3,105	25,142	16	19,554	
	北債 89-2	(註一)	持有至到期日金融資產-非流動	4	3,505	-	-	質押於台大
	國際萬能債券型基金	(註一)	公平價值變動列入損益之金融資產-流動	1,386	21,087	-	21,087	質押於ICBC
	大眾駿馬債券型基金	(註一)	公平價值變動列入損益之金融資產-流動	2,413	26,290	-	26,290	
	景順債券型基金	(註一)	公平價值變動列入損益之金融資產-流動	2,288	34,002	-	34,002	
10 F.E.T.G Investment Antilles N.V.	Waldorf Services B.V.	(註四)	採權益法之長期股權投資	-	-	100	-	(註十一)
11 Waldorf Services B.V.	Cemtex Apparel Inc.	(註一)	採權益法之長期股權投資	90	191	50	10,086	
	Albert & Orient Glycol Ltd. Malaysia	(註一)	以成本衡量之金融資產	-	6,887	25	-	
	Manufactures PTE Ltd FAR	(註一)	採權益法之長期股權投資	30	127	38	1038	
	EASTERN INTERNATIONAL GARMENTS	(註一)	採權益法之長期股權投資	59	201	41	-	
12 安和製衣股份有限公司	遠傳電信公司	(註一)	採權益法之長期股權投資	106,834	2,227,307	3	3,947,516	質押37,850仟股作為借款之擔保品(註十一)
	遠東國際商業銀行	(註一)	採權益法之長期股權投資	18,361	260,748	1	286,432	
	裕鼎實業公司	(註一)	採權益法之長期股權投資	11,494	116,843	27	118,963	
	太平洋流通投資公司(註十)	(註一)	採權益法之長期股權投資	4,841	73,562	1	71,816	
13 遠紡實業公司	德東鐵維公司	(註一)	以成本衡量之金融資產	3,504	28,519	4	32,205	
	遠東國際商業銀行	(註一)	採權益法之長期股權投資	3,891	33,303	-	60,694	
	遠誠人力資源顧問公司	(註一)	採權益法之長期股權投資	111	4,282	56	4,282	(註十一)
14 高雄富國製衣股份有限公司	亞洲水泥公司	(註三)	採權益法之長期股權投資	1,242	21,362	-	38,502	

(接次頁)

(承前頁)

持 有 者 編 號	持 有 者 公 司 名 稱	有 價 證 券 種 類 及 名 稱	與 發 行 人 之 關 係	帳 列 科 目	期 股 數 (仟 股)	帳 面 金 額	持 股 比 率 (%)	市 價 / 淨 值	備 註
17	遠東服裝(蘇州)有限公司	武漢遠紡新材料有限公司	(註一)	採權益法之長期股權投資		RMB 350	0.5	RMB 497	(註十一)
18	遠紡工業(上海)有限公司	上海遠資信息技術有限公司	(註一)	採權益法之長期股權投資		RMB 100	5	RMB 88	(註十一)
19	亞東紡織控股公司	武漢遠紡新材料有限公司	(註一)	採權益法之長期股權投資		RMB 3,700	7	RMB 6,456	(註十一)
20	聯洋石化控股公司	上海遠資信息技術有限公司	(註一)	採權益法之長期股權投資		RMB 1,664	95	RMB 1,664	(註十一)
21	遠東石化控股公司	上海遠資信息技術有限公司	(註一)	採權益法之長期股權投資		RMB 5,069	100	RMB 5,069	(註十一)
22	FEDP (Holding) Limited	上海遠資信息技術有限公司	(註四)	採權益法之長期股權投資		USD 48,413	100	RMB 377,971	(註十一)
23	Far Eastern polytex (Holding) Ltd	亞東工業(蘇州)有限公司	(註一)	採權益法之長期股權投資		USD 48,831	100	RMB 381,235	(註十一)
24	和信電訊公司	亞東工業(蘇州)有限公司	(註一)	採權益法之長期股權投資		USD 48,370	50	RMB 376,899	(註十一)
		FEDP Holding Ltd	(註一)	採權益法之長期股權投資		USD 48,276	50	RMB 376,899	(註十一)
		和信電訊國際控股公司	(註一)	採權益法之長期股權投資		USD 17,630	100	RMB 137,639	(註十一)
		屏訊科技公司	(註一)	採權益法之長期股權投資		USD 11,831	93	RMB 92,370	(註十一)
		遠東大聯台灣債券基金	(註一)	採權益法之長期股權投資		USD 11,102	52	RMB 86,678	(註十一)
		摩股當林明歐洲入息債券基金	(註一)	採權益法之長期股權投資		USD 5,206	20	USD 3,526	(註十一)
		遠東大聯主動報酬策略私募基金	(註一)	採權益法之長期股權投資		\$ 1,084,619	75	\$ 1,084,619	(註十一)
25	全虹企業公司	和信電訊國際控股公司	(註一)	採權益法之長期股權投資		82,913	100.00	82,913	(註十一)
		屏訊科技公司	(註一)	採權益法之長期股權投資		20,998	40.00	20,998	(註十一)
		遠東大聯台灣債券基金	(註一)	備供出售金融資產－流動		501,752	-	501,752	(註十一)
		摩股當林明歐洲入息債券基金	(註一)	備供出售金融資產－流動		198,030	-	198,030	(註十一)
		遠東大聯主動報酬策略私募基金	(註一)	以成本衡量的金融資產－非流動		100,000	-	-	(註十一)
		和信電訊國際控股公司	(註一)	採權益法之長期股權投資		4,975	33.17	6,026	(註十一)
		屏訊科技公司	(註一)	採權益法之長期股權投資		1,134	18.29	-	(註十一)
		遠東大聯台灣債券基金	(註一)	以成本衡量的金融資產－非流動		2,830	4.20	-	(註十一)
		摩股當林明歐洲入息債券基金	(註一)	以成本衡量的金融資產－非流動		2,100	-	-	(註十一)
		遠東大聯主動報酬策略私募基金	(註一)	以成本衡量的金融資產－非流動		2,000	-	-	(註十一)
		和信電訊國際控股公司	(註一)	採權益法之長期股權投資		160	1	-	(註十一)
		屏訊科技公司	(註一)	採權益法之長期股權投資		6,145 仟單位	-	91,507	(註十一)
		遠東大聯台灣債券基金	(註一)	以成本衡量的金融資產－非流動		1,263 仟單位	-	20,002	(註十一)
		摩股當林明歐洲入息債券基金	(註一)	以成本衡量的金融資產－非流動		1,368 仟單位	-	20,001	(註十一)
		遠東大聯主動報酬策略私募基金	(註一)	以成本衡量的金融資產－非流動		1,098 仟單位	-	15,002	(註十一)
		和信電訊國際控股公司	(註一)	採權益法之長期股權投資		3,000 仟單位	-	-	(註十一)

(接次頁)

(承前頁)

持有者名稱	債券種類及名稱	與發行人之關係	帳列	科目	日期	股數 (仟 股)	帳 面 金 額	持 股 比 率 (%)	市 價 / 淨 值	備 註
26 Far Eastern Info Service (Holding) Ltd.	遠東網絡信息技術(上海)有限公司	(註一)	採權益法之長期股權投資	採權益法之長期股權投資		-	USD 3,641	100.00	USD 3,641	(註十一)
27 Far East Iron Holding Ltd.	遠創公司	(註一)	採權益法之長期股權投資	採權益法之長期股權投資		14,900	USD 3,063	99.33	USD 3,063	(註十一)
28 E. World (Holdings) Ltd.	遠欣公司	(註一)	採權益法之長期股權投資	採權益法之長期股權投資		19,350	USD 1,686	100	USD 1,686	(註十一)
29 和信電訊國際控股公司	Ideaculture (Cayman) Ltd. 和宇寬頻公司	-	以成本衡量之金融資產－非流動	採權益法之長期股權投資		1,195	USD 431	18	USD -	(註十一)
		(註一)	採權益法之長期股權投資			11,465	66,490	5	66,490	(註十一)

註一：採權益法計價之被投資公司。

註二：董事長相同。

註三：該公司董事長係本公司董事長之親屬。

註四：係本公司及子公司持股 100% 被投資公司採權益法評價之被投資公司。

註五：採權益法評價之被投資公司採權益法評價之被投資公司。

註六：該公司董事長為本公司董事。

註七：母公司採權益法評價之被投資公司。

註八：係外商獨資有限公司。

註九：係遠通投資公司以與亞東證券投資顧問公司簽訂全權委託資產管理契約之方式，由受託人自行於集中交易市場買賣。

註十：係於九十年十二月二十六日於上海商業銀行信託部設立信託專戶，取得太平洋流通投資股份有限公司股權。

註十一：業已全數沖銷。

遠東紡織股份有限公司及其子公司
累積買進或賣出同一有價證券之金額達新台幣一億元或實收資本額百分之二十以上者

民國九十五年一月一日至十二月三十一日

附表九

單位：新台幣仟元

編號	買賣之公司名稱	有價證券種類及名稱	帳列科目	交易對象	關係	初期		買入		賣出		採權益法認列之變動數	期股數(仟股/仟單位)	單位金	末額
						股數(仟股/仟單位)	金額	股數(仟股/仟單位)	金額	股數(仟股/仟單位)	金額				
0	遠東紡織公司	百慕達遠東投資公司	採權益法之長期股權投資	現金增資認股	-	544	\$1,609,883	556	\$1,565,040		\$	(\$ 155,412)	1,100	\$3,019,511 (註二)	
		Far Eastern Polytext (Holding) Limited	採權益法之長期股權投資	現金增資認股	-	-	-	38	2,502,777		\$	(3,992)	38	2,498,785 (註二)	
		遠東化學工業公司	採權益法之長期股權投資	百慕達宏遠投資公司	宏遠業公司之子公司	46,798	545,228	69,750	810,125		\$	(256,610)	116,548	1,098,743 (註二)	
		馬來西亞製衣公司	採權益法之長期股權投資	大眾化學纖維公司	-	44	18,760	-	-	28,272	209,333	9,512	-	-	
		東信電訊公司	以成本衡量之金融資產-非流動	台亞公司	-	11,469	136,049	-	-	136,049	167,863	-	-	-	
1	遠鼎投資公司	裕民航運公司	備供出售	集中交易市場	-	31,388	405,671	27,720	277,200	405,671	1,027,536	57,588	32,340	382,344	
		遠鼎租賃公司	採權益法之長期股權投資	現金增資認股	-	4,620	47,556	-	-	-	-	-	-	-	
		亞東紡織控股公司	採權益法之長期股權投資	現金增資認股	-	31	2,033,647	28	1,825,777	-	-	-	59	3,888,122 (註二)	
		亞洲水泥公司	採權益法之長期股權投資	集中交易市場	-	138,896	2,450,528	9,364	-	924,010	1,429,507	330,861	97,459	1,857,379	
4	開元投資公司	太平洋流通投資公司	採權益法之長期股權投資	現金增資認股	-	9,000	127,586	50,827	706,491	949,840	1,634,506	48,780	59,827	882,857	
		遠傳電信公司	採權益法之長期股權投資	集中交易市場	-	160,194	3,312,072	-	-	756,416	1,634,506	(11,994)	112,657	2,350,238 (註二)	
		東聯化學公司	採權益法之長期股權投資	集中交易市場	-	16,152	270,865	8,322	155,768	-	-	7,263	24,474	433,896	
6	遠揚建設公司	遠東大聯債券基金	備供出售金融資產	-	-	8,659	130,000	-	-	130,000	130,022	-	-	-	
		國際萬能債券基金	公平價值變動金融資產-列入損益之流動	-	-	-	-	-	-	220,050	220,050	-	-	-	
9	遠揚營造公司	統一強棒債券基金	公平價值變動金融資產-列入損益之流動	-	-	-	-	14,363	220,000	220,000	220,050	-	-	-	
		景順收益債券基金	公平價值變動金融資產-列入損益之流動	-	-	-	-	18,284	207,500	207,544	207,544	-	-	-	

(接次頁)

(承前頁)

編號	買賣之公司名稱	有價證券種類及名稱	帳目科目	交易所	關係	期	初買			入賣			出			採權益法認列之變動數	期	金額
							股數單位 (仟股/仟單位)	金額	股數單位 (仟股/仟單位)	股數單位 (仟股/仟單位)	金額	股數單位 (仟股/仟單位)	金額	股數單位 (仟股/仟單位)	金額			
		遠東大聯債券型基金	公平價值變動之金融資產—非流動	—	—	—	18,895	\$ 202,200	18,895	\$ 202,252	\$ 202,200	52	\$	—	—	—	—	\$
12	安和製衣公司	遠傳電信公司	採權益法之長期股權投資	集中交易市場	—	116,653	2,409,340	9,819	394,292	205,457	188,835	188,835	188,835	23,424	106,834	2,227,307		(註二)
15	遠通投資公司	遠傳電信公司	採權益法之長期股權投資	集中交易市場	—	164,635	3,535,175	47,485	1,631,946	987,481	754,721	754,721	(9,822)	—	117,150	2,537,872		(註二)
		友達公司	全權委託帳戶—以交易為目的之金融資產	集中交易市場	—	1,032	48,849	2,490	125,226	124,858	368	368	—	—	—	—	—	—
24	和信電訊公司	遠東大聯主動報酬策略私募基金	以成本衡量之金融資產—非流動	—	—	—	—	10,000	—	—	—	—	—	—	10,000	100,000		100,000
25	全虹企業公司	遠東大聯台灣債券基金 群益安信穩收益基金	備供出售金融資產—流動	—	—	—	—	46,469	—	—	—	—	—	—	46,469	500,000		500,000
		群益安信穩收益基金	公平價值變動之金融資產	—	—	10,334	151,500	28,912	427,492	426,000	1,492	1,492	—	—	6,146	91,500		91,500
		群益安信穩收益基金	公平價值變動之金融資產	—	—	1,729	20,000	9,478	110,177	110,000	177	177	—	—	—	—	—	—
		金復華債券基金	公平價值變動之金融資產	—	—	1,585	20,000	15,754	200,391	200,000	391	391	—	—	—	—	—	—
		復華債券基金	公平價值變動之金融資產	—	—	—	—	12,862	170,459	170,000	459	459	—	—	—	—	—	—
		日盛債券基金	公平價值變動之金融資產	—	—	—	—	11,079	150,294	150,000	294	294	—	—	—	—	—	—

註一：買入股數包含盈餘配股。

註二：業已全數沖銷。

遠東紡織股份有限公司及其子公司
取得不動產之金額達新台幣一億元或實收資本額百分之二十以上
民國九十五年度

附表十

單位：新台幣仟元

取得之公司	財產名稱	交易日期或 事實發生日	交易金額	價格 情形	支款 情形	交易對象	關係	交易所 係	交易對象為關係人者，其前次移轉日期 與發行人之關係移轉日期	移轉資 料金額	價格決 定之依 據	取得目 的及情 形	其他約定事項
百慕達遠東投 資公司	上海寶安大廈 31-33樓	95.7.6	\$ 625,877 (USD8,157 仟元)		已支付	上海寶安企業 有限公司	-	-	-	\$ -	-	出租予子公司 (FEPI)及關係 企業(百慕達宏 遠控股公司)	-

註：業已全數沖銷。

遠東紡織股份有限公司及其子公司
與關係人進、銷貨之金額達新台幣一億元或實收資本額百分之二十以上
民國九十五年一月一日至十二月三十一日

附表十一

單位：新台幣仟元

進(銷)貨之公司 編號	交易對象	關係	交易情形		交易條件與一般交易原		應收(付)票據	應收(付)帳款		註
			進(銷)貨	金額	佔總進(銷)貨之比率(%)	信期		授	佔總應收(付)票據之比率(%)	
0	遠東紡織公司	(註一)	銷	(\$ 497,344)	(1)	30至90天	\$ 69,181	\$ -	-	-
	宏遠興業公司	(註一)	貨	1,995,956	8	平均45天	-	(153,568)	(6)	(6)
	東聯化學公司	(註一)	進	6,446,113	24	隔月15號支付現金	-	(808,946)	(33)	(33)
6	遠揚建設公司	(註五)	進	304,925	64	30天	(9,538)	-	(85)	-
	遠揚營造工程	(註三)	貨	372,742	17	45天	(80,345)	(19,516)	(20)	(8)
	遠揚建設公司	(註四)	營建收入	(388,978)	(16)	30天	預收工程款 (註十三)	-	5	-
	宏通綜合商業發展公	(註十)	營建收入	(122,000)	(5)	45天	451,333	-	2	-
	遠東百貨公司	(註十一)	營建收入	(128,160)	(5)	30天	207,254	-	2	-
16	遠傳電信公司	(註五)	電信服務收入	(2,794,346)	(6)	依合約約定條件為之	-	應收帳款(註十三)	-	5
	全虹企業公司	(註五)	電信服務成本	1,562,707	8	依合約約定條件為之	-	276,073	-	(6)
	和宇寬頻網路公司	(註六)	行銷費用及進	727,404	3	依合約約定條件為之	-	(43,960)	-	(6)
	新世紀資通公司	(註七)	貨	(464,900)	(1)	依合約約定條件為之	-	應付帳款及費用 (註十三)	-	(6)
	和宇寬頻網路公司	(註六)	電信服務收入	(238,039)	(1)	依合約約定條件為之	-	應收帳款(註十三)	-	1
	遠東網絡信息技術	(註六)	勞務費	115,510	55	依合約約定條件為之	-	41,828	-	-
	(上海)有限公司	(註四)	電信服務收入	(1,562,707)	(6)	依合約約定條件為之	-	應付帳款	-	-
24	和信電訊公司	(註七)	電信服務成本	2,794,346	24	依合約約定條件為之	-	(14,081)	-	2
	新世紀資通公司	(註七)	電信服務收入	(135,218)	(1)	依合約約定條件為之	-	(2,280)	-	(52)
	全虹企業公司	(註九)	行銷費用及進	194,308	5	依合約約定條件為之	-	43,960	-	-
	和宇寬頻網路公司	(註五)	電信服務收入	(141,202)	(1)	依合約約定條件為之	-	應付帳款(註十三)	-	(2)
			貨	(194,308)	(1)	依合約約定條件為之	-	應收帳款	-	-
			電信服務收入	(141,202)	(1)	依合約約定條件為之	-	6,843	-	(2)
			電信服務收入	(141,202)	(1)	依合約約定條件為之	-	應付帳款及費用 (註十三)	-	(2)
			電信服務收入	(141,202)	(1)	依合約約定條件為之	-	(37,450)	-	1
			電信服務收入	(141,202)	(1)	依合約約定條件為之	-	19,508	-	1

(接次頁)

(承前頁)

進(銷)貨之公司 編號	交 易 對 象	交 易 關 係	交 易 情 形		交 易 之 單 據	交 易 之 價 格	交 易 之 信 用 期	應 收 票 據	應 收 帳 款		備 註
			進(銷)貨金	佔總進(銷)貨之百分比					佔總應收(付)帳款之百分比	佔總應收(付)帳款之百分比	
25	全虹企業公司	遠傳電信有限公司	電信佣金收入及銷貨收入	(\$ 727,404) (註十三)	(11)	依合約約定條件為之	\$ -	-	應收帳款(註十三) 229,938	61	
	和信電訊公司	(註九)	電信佣金收入及銷貨收入	(208,960) (註十三)	(5)	依合約約定條件為之	-	-	應收帳款(註十三) 37,450	10	
35	和宇寬頻網路公司	遠傳電信有限公司	電信服務成本	238,039 (註十三)	23	依合約約定條件為之	-	-	應付帳款(註十三) (\$ 41,828)	(29)	
	和信電訊公司	(註四)	電信服務成本	141,202 (註十三)	14	依合約約定條件為之	-	-	應付帳款(註十三) (19,508)	(13)	
36	遠東網絡信息技術(上海)有限公司	新世紀資通公司	電信服務成本	167,071 (115,510) (註十三)	(16)	依合約約定條件為之	-	-	應付帳款 (15,294)	(10)	
		(註八)	勞務收入	(115,510) (註十三)	(69)	依合約約定條件為之	-	-	應收帳款(註十三) 2,280	4	

註一：採權益法計價之被投資公司。

註二：遠傳電信公司與新世紀資通公司網路相互接駁收入、成本及代收國際電話服務收入係依淨額收付，收付餘額帳列應付關係人款項。

註三：亞洲水泥採權益法計價之被投資公司。

註四：母公司。

註五：子公司。

註六：孫公司。

註七：董事長相同。

註八：最終母公司相同。

註九：母公司相同。

註十：最終母公司董事長為該公司董事。

註十一：該公司董事長與遠揚營造工程公司董事長相同。

註十二：該公司董事長與遠傳電信公司董事長相同。

註十三：業已全數沖銷。

遠東紡織股份有限公司及其子公司

應收關係人款項達新台幣一億元或實收資本額百分之二十以上

民國九十五年一月一日至十二月三十一日

附表十二

單位：新台幣仟元

帳列編號	應收款項之名稱	交易對象	關係對象	應收關係人款項餘額	週轉率	逾期逾金	應收金額	關係人處理方式	項式	應收後收回金額	呆帳	列帳	備抵金額
16	遠傳電信公司	和信電信公司	子公司	\$ 604,162	(註一)	\$	-	-	-	\$ 32,364	\$	-	-
24	和信電信公司	全虹企業公司	子公司	112,718	13.28	-	-	-	-	-	-	-	-
25	全虹企業公司	遠傳電信公司	母公司	1,464,120	(註二)	-	-	-	-	460,908	-	-	-
		遠傳電信公司	母公司	229,938	4.44	-	-	-	-	182	-	-	-

註一：主要係代和信電信公司墊付相關營運支出所應收回之代墊款項及提供營運管理服務收入之應收款項，故未能計算其週轉率。

註二：主要係由遠傳電信公司代為收取電信帳單之應收款項，故未能計算其週轉率。

註三：業已全數沖銷。

遠東紡織股份有限公司及其子公司
被投資公司名稱、所在地區...等相關資訊
民國九十五年一月一日至九十五年十二月三十一日

單位：仟元，除另予註明者外，餘係新台幣仟元

附表十三

投資公司名稱	被投資公司名稱	所稱	在	地	區	主要營業項目	原	始	投	資	金	額	期	未	股	數	(仟	股)	末	比	率	(%)	持	帳	面	金	額	有	被	投	資	公	司	損	益	投	資	公	司	認	列	之	損	益	備	註
0	遠東紡織公司	亞洲水泥公司	台北市敦化南路二段207號30-31樓			水泥製造業務	\$ 2,857,181	\$ 2,857,181	609,029	24		\$ 10,896,207	\$ 7,236,555	\$ 1,299,164	1,299,164	採庫存股票法認列投資損益																																		
		遠東百貨公司	台北市寶慶路27號4樓			百貨零售業務	1,254,158	1,254,158	181,068	17		3,373,879	586,153	92,270	92,270	採庫存股票法認列投資損益																																		
		宏遠興業公司	台南縣山上鄉明和村256號			化纖產品製造	1,689	1,689	129	-		1,562	75,479	(28)	(28)	含順流交易\$2,654																																		
		遠東國際商業銀行	台北市敦化南路二段207號27樓			銀行業務	567,639	567,639	72,936	4		737,454	(1,670,459)	(66,724)	(66,724)																																			
		東聯化學公司	台北市復興北路101號13樓			石化中間原料	1,176,211	1,176,211	70,966	9		1,050,638	1,462,762	133,879	133,879																																			
		遠東化學工業公司	Clarendon House, Hamilton HM 11, Bermuda			各項投資業務	974,975	164,850	116,548	38		1,098,743	(858,808)	(162,928)	(162,928)	(註四)																																		
		遠鼎投資公司	台北市敦化南路二段207號34樓			各項投資業務	100,539	100,539	1,833,824	100		35,290,956	5,594,862	5,594,568	5,594,568	含順流交易\$4,741(註四)																																		
		高雄當國製衣公司	高雄市楠梓加工出口區內環南路110號			成衣製造	9,129	9,129	3,999	100		92,760	(4,170)	(4,169)	(4,169)	(註四)																																		
		安和製衣公司	台北市敦化南路二段207號34樓			成衣製造	1,023	1,023	1,500	100		922,968	494,015	493,237	493,237	(註四)																																		
		遠揚建設公司	台北市敦化南路二段267號4樓之一			房地產買賣	143,450	143,450	80,478	65		1,275,600	370,823	230,578	230,578	(註四)																																		
		百慕達遠東投資公司	Clarendon House, Hamilton HM 11, Bermuda			各項投資業務	4,241,173	2,676,133	1,100	100		3,019,511	(161,656)	(161,647)	(161,647)	(註四)																																		
		遠鼎公司	台北市敦化南路二段207號32樓			房地產建設買賣	857,447	857,447	148,529	37		2,699,585	719,595	266,945	266,945																																			
		英威達遠東公司	桃園縣觀音工業區經建四路47號			尼龍生產	1,821,575	1,821,575	99,642	21		1,415,538	(1,158,538)	(239,380)	(239,380)	含順流交易\$3,913																																		
		亞東證券公司	台北市重慶南路一段86號2-4樓			證券經紀、自營及承銷等業務	159,823	159,823	140,278	20		2,231,127	835,228	157,229	157,229																																			
		遠紡實業公司	台北市敦化南路二段207號33樓			PET瓶生產、銷售	1,999	1,999	200	4		4,171	(6,053)	(243)	(243)	(註四)																																		
		開元國際投資公司	台北市敦化南路二段207號34樓			各項投資業務	999,993	999,993	148,392	100		2,990,015	1,095,530	1,094,544	1,094,544	(註四)																																		
		鼎元國際投資公司	台北市敦化南路二段207號34樓			各項投資業務	2,000,062	2,000,062	200,000	100		2,021,785	(4,442)	(4,442)	(4,442)	(註四)																																		
		遠通投資公司	台北市敦化南路二段207號34樓			各項投資業務	5,850,000	5,850,000	619,515	100		7,337,498	715,738	715,094	715,094	(註四)																																		
		鼎鼎大飯店公司	台北市敦化南路二段201號			飯店業	249,795	249,795	5,386	19		53,748	(4,612)	(876)	(876)																																			
		太平洋流通投資公司	台北市忠孝東路四段45號13樓			各項投資業務	810,000	810,000	67,500	17		1,093,750	1,043,772	226,115	226,115																																			
		遠東資源開發公司	台北市敦化南路二段207號34樓			各項投資業務	14,931,733	14,931,733	245,600	100		15,278,067	75,540	201,081	201,081	(註四)																																		
		Far Eastern Polytext (Holding) Limited	Clarendon House, 2 Church Street, Hamilton HM 11, Bermuda			各項投資業務	2,502,777	-	38	100		2,498,785	18,540	18,540	18,540	(註四)																																		
1	遠鼎投資公司	亞洲水泥公司	台北市敦化南路二段207號30、31樓			水泥製造業務	2,108,925	3,325,062	97,459	4		1,857,379	7,236,555	-	-	採庫存股票法認列投資損益																																		
		東聯化學公司	台北市松山區復興北路101號13樓			石化中間原料	1,129,885	1,129,885	70,524	9		1,133,307	1,462,762	-	-																																			
		遠東國際商業銀行	台北市敦化南路二段207號26、27樓			銀行業務	366,333	366,333	18,451	1		177,603	(1,670,459)	-	-																																			
		宏遠興業公司	台北市寶慶路27號			百貨零售業務	958,997	958,997	54,815	5		1,030,056	586,153	586,153	586,153																																			
		亞東證券公司	台南縣山上鄉明和村256號			化纖產品製造	470,103	470,103	118,869	24		1,152,774	75,479	75,479	75,479																																			
		科德實遠東公司	台北市重慶南路一段86號2-5樓			證券經濟、自營及承銷等業務	256,955	256,955	189,718	27		3,129,039	835,228	835,228	835,228																																			
		科德實遠東公司	桃園縣大園鄉溪海村5鄰崙頂路38號			生產不織布業務	144,797	144,797	13,023	30		241,276	108,367	-	-																																			

(接次頁)

(承前頁)

投 編 號	資 公 司 名 稱	被 投 資 公 司 名 稱	所 在 地 區	主 要 營 業 項 目	原 本 期 初	投 入 期 初	資 金 期 末	額 期 末	未 股 數 (千 股)	比 率 (%)	持 有 面 額	有 被 投 資 公 司 本 期 損 益	本 公 司 認 列 之 損 益	備 註
5	遠東化聚工業公司	遠東工業(上海)有限公司	中國大陸上海浦東星火發展區白沙路198號	化纖產品製造	HKD 604,500	HKD 604,500	HKD 604,500	100	100	100	HKD1,016,424	(RMB 179,358)	(HKD 177,087)	(註四)
6	遠揚建設公司	PET Far Eastern Holding Ltd. FEDPP (Holding) Limited	Claredon House, 2 Charch St. Hamilton HM 11, Bermuda Claredon House, 2 Charch St. Hamilton HM 11, Bermuda 台北市敦化南路二段267號5樓	各項投資業務 各項投資業務 土木建築工程之承攬	USD 11,086 USD 20,000 \$ 274,332	USD 11,086 USD 20,000 \$ 274,332	USD 11,086 USD 20,000 \$ 274,332	22 80 100	20 160 93,029	22 80 100	HKD 74,841 HKD 110,021 \$ 1,156,280	(USD 2,663) (USD 4,510) \$ 111,020	HKD 4,751 (HKD 32,694)	(註四) (註四) (註四)
7	百慕達遠東服裝有限公司	亞洲水泥公司 遠東服裝(蘇州)有限公司	台北市敦化南路二段207號30、31樓 江蘇省蘇州吳中經濟技術開發區天靈路88號	水泥製造業務 針織、梭織服裝、襪 獅用品及服飾配 件	USD 597,872 USD 5,000	USD 597,872 USD 5,000	USD 597,872 USD 5,000	1 48	36,796 註二	1 48	830,476 USD 10,093	7,236,555 RMB 1,256	- -	(註四) (註四)
8	全家福公司	遠揚營造公司	江蘇省蘇州吳中經濟技術開發區河東工業園G135地塊	織物織染及後整理 加工	USD 20,000	USD 20,000	USD 20,000	100	註二	100	USD 20,075	(RMB 1,932)	-	(註四)
9	F.E.T.G Investment Antilles N.V.	明鼎公司 亞洲水泥公司	台北縣板橋市四川路一段389號 台北市敦化南路二段207號30、31樓	內衣買賣 水泥製造業務	2,174 190,686	2,174 190,686	2,174 190,686	45 -	448 8,964	45	7,637 235,130	236 7,236,555	- -	(註四) (註四)
10	Waldorf Services B.V.	Waldorf Services B.V.	Leidesplein 9, 1017 PS Amsterdam, The Netherlands	一般投資	19	19	19	100	-	100	-	(USD 1,693)	-	(註四)
11	Waldorf Services B.V.	Cemtex Apparel Inc.	#100 Marc Alvarez Ave. Talon Las Pinas City Filipino	針織、梭織衣代工 與銷售	PHP\$ 6,000	PHP\$ 6,000	PHP\$ 6,000	50	90	50	USD 191	PHP 1,860	-	(註四)
12	安和製衣公司	Malaysia Garment Manufactures PTE Ltd	No.5-9 Little Rd.Singapore (536985)	針織、梭織成衣生 產	SGD\$ 2,999	SGD\$ 2,999	SGD\$ 2,999	38	30	38	USD 127	(USD 755)	-	(註四)
13	遠紡實業公司	FAR EASTERN INTERNATIONAL GARMENTS	Bldg.#5 Cor.Sirloin and Bagsakan Ave., FTI Taguig, MMFilipino	針織、梭織成衣生 產	USD 290	USD 290	USD 290	41	59	41	(USD 201)	(PHP 5,441)	-	(註四)
14	高雄富國製衣公司	遠傳電信公司	台北市敦化南路二段207號7樓	各項行動通訊業務	1,786,941	1,781,554	1,781,554	3	106,834	3	2,227,307	13,156,225	-	(註四)
15	遠通投資公司	遠東國際商銀 裕鼎實業公司 太平洋流通投資公司 遠東國際商業銀行 遠誠人力資源顧問公司	台北市敦化南路二段207號26、27樓 台北市敦化南路二段207號34樓 台北市敦化南路二段207號13樓 台北市忠孝東路四段45號13樓 台北市敦化南路二段207號26、27樓 台北縣永和市保生路1號19樓之1	銀行業務 百貨買賣業務 各項投資業務 銀行業務 國內就業介紹、人力 仲介及接受委 託招募	297,898 111,997 67,285 37,622 3,964	297,898 11,997 67,285 37,622 3,964	297,898 11,997 67,285 37,622 3,964	1 27 1 -	18,361 11,494 4,841 3,891 111	1 27 1 -	260,748 116,843 73,562 33,303 4,282	(1,670,459) 7,966 1,043,772 1,670,459)	- - - - -	(註四) (註三) (註三) (註四)
14	高雄富國製衣公司	亞洲水泥公司	台北市敦化南路二段207號30、31樓	水泥製造業務	9,127	9,127	9,127	-	1,242	-	21,362	7,236,555	-	(註三)
15	遠通投資公司	遠傳電信公司	台北市忠孝東路四段45號13樓 台北市敦化南路二段207號7樓 台北市敦化南路二段207號28樓	各項行動通訊業務 電子資訊供應服務 及電子收費服務	90,000 1,959,640 237,000	90,000 3,841,147 237,000	90,000 3,841,147 237,000	2 3 9	9,000 117,150 23,700	2 3 9	126,866 2,537,872 89,606	1,043,772 13,156,225 964,640)	- - -	(註四) (註四) (註四)
		遠東國際商業銀行 遠東百貨公司 東聯化學公司	台北市敦化南路二段207號27樓 台北市寶慶路27號4樓 台北市復興北路101號13樓	銀行業務 百貨買賣業務 石化中間原料	276,581 1,954 9,543	242,302 32,776 3,236	242,302 32,776 3,236	1 -	17,743 133 422	1 -	250,009 1,990 9,215	(1,670,459) 586,153 1,462,763	- - -	(註四) (註四) (註四)

(接次頁)

投資公司名稱	被投資公司名稱	所 在 地 區	主要營業項目	原 始 投 資 金 額	未 認 股 數 (仟 股)	未 認 股 比 率 (%)	持 有 額	被 投 資 公 司 本 期 損 益	本 公 司 認 列 之 投 資 損 益	備 註
16 遠傳電信公司	和信電訊公司 全虹企業公司	台 灣	第一類電信事業、 第二類電信事業、 通訊器材及事務 機器之裝配製造 加工買賣業務 電子資訊供應服務 及電子收費服務 國際投資控股業務	\$ 29,629 1,278	1,332,998 79,353	100 59	\$ 36,124,571 1,026,383	\$ 5,568,497 (245,260)	- -	(註四) (註四)
	遠通電收公司	台 灣	電子資訊供應服務 及電子收費服務 國際投資控股業務	1,066,500	106,650	43	395,686	(964,640)	-	(註四)
	Far Eastern Info Service (Holding) Ltd.	英屬百慕達群島	國際投資控股業務	92,616	1	100	134,999	(9,169)	-	(註四)
	Far EasIron Holding Ltd.	英屬蓋曼群島	國際投資控股業務	150,000	4,487	100	100,542	(42,749)	-	(註四)
	E. World (Holdings) Ltd.	英屬蓋曼群島	國際投資控股業務	82,883	6,015	86	73,717	8,397	-	(註四)
	鼎鼎聯合行銷公司	台 灣	市場行銷業務	45,000	4,500	15	26,790	(5,935)	-	(註四)
	遠創公司	台 灣	網際網路服務	1,000	100	1	642	(42,812)	-	(註四)
17 遠東服裝 (蘇州) 有限公司	武漢遠紡新材料有限 公司	武 漢 經 濟 技 術 研 究 發 展 區 14CM 地 塊	聚酯切片,瓶胚,成 衣...等的生產,銷 售	RMB 350	RMB 350	0.5	RMB 350	(RMB 753)	-	(註四) (註四)
	上海遠資信息技術有 限公司	上 海 浦 東 新 區 東 方 路 800 號 1801 室	軟體研發,設備維 護,諮詢服務	RMB 100	RMB 100	5	RMB 100	RMB 5	-	(註四)
	武漢遠紡新材料有限 公司	武 漢 經 濟 技 術 研 究 發 展 區 14CM 地 塊	聚酯切片,瓶胚,成 衣...等的生產,銷 售	RMB 6,650	RMB 6,650	7	RMB 3,700	(RMB 753)	-	(註四)
	上海遠資信息技術有 限公司	上 海 浦 東 新 區 東 方 路 800 號 1801 室	軟體研發,設備維 護,諮詢服務	RMB 1,900	RMB 1,900	95	RMB 1,664	RMB 5	-	(註四)
	上海遠化物流有限公 司	上 海 市 浦 東 新 區 星 火 開 發 區 白 沙 路 198 號	道路貨物運輸	RMB 5,000	RMB 5,000	100	RMB 5,069	RMB 69	-	(註四)
	遠紡工業 (無錫) 有 限公司	無 錫 國 家 高 新 技 術 產 業 開 發 區 89 號 地 塊	化纖紡織品製造	USD 45,960	25,260	100	USD 48,413	RMB 15,744	-	(註四)
19 亞東紡織控股公司	亞東工業蘇州 有限公司	江 蘇 省 吳 中 經 濟 開 發 區	工程用特種紡織品 製造	USD 50,000	7,500	100	USD 48,831	-	-	(註四)
	聯洋石化控股公司	中 國 大 陸 上 海	PTA 生產銷售	USD 50,755	50,755	50	USD 48,370	(RMB 86,403)	-	(註四)
	遠東石化控股公司	中 國 大 陸 上 海	PTA 生產銷售	USD 50,755	50,755	50	USD 48,276	(RMB 86,403)	-	(註四)
	FEDP (Holding) Limited	中 國 蘇 州 市 新 區 橫 山 路 6 號	纖維,非纖維用聚 酯生產	USD 25,000	25,000	100	USD 17,630	(RMB 35,853)	-	(註四)
	Far Eastern polytex (Holding) Ltd	武 漢 經 濟 技 術 研 究 發 展 區 14CM 地 塊	聚酯切片,瓶胚,成 衣...等的生產,銷 售	USD 12,000	-	93	USD 11,831	(RMB 753)	-	(註四)
	遠東服裝 (蘇州) 有 限公司	江 蘇 省 吳 縣 經 濟 技 術 開 發 區 天 靈 路 88 號	針織,機織服裝,寢 飾用品及服飾配 件	USD 11,000	-	52	USD 11,102	RMB 1,256	-	(註四)
	FEDP Holding Ltd	Clarendon House, 2 Church St. Hamilton HM11, Bermuda	投資控股	USD 5,288	-	20	USD 5,206	(USD 4,510)	-	(註四)

(承前頁)

投 編 號	資 公 司 名 稱	被 投 資 公 司 名 稱	所 在 地 區	主 要 營 業 項 目	原 本 期 始 期	投 未 上 期	資 金 額 未 期	末 股 數 (千 股)	末 比 率 (%)	持 帳 面 金 額	有 被 投 資 公 司 本 本 期 損 益	本 公 司 認 列 之 損 益	備 註
24	和信電訊公司	和信電訊國際控股公司 和信電訊國際控股公司	台灣 英屬維京群島	第二類電信事業 國際投資控股業務	2,197,794 93,976	2,197,652 93,976	2,197,652 93,976	186,391 50	75 100.	\$ 1,084,619 82,913	192,174 7,897	\$ - -	(註四) (註四)
25	全虹企業公司	屏訊科技公司	台灣	資訊軟體服務	100,000	100,000	100,000	4,000	40	20,998	250	-	-
26	Far Eastern Info Service (Holdings) Ltd.	海網資訊公司 遠東網絡信息技術(上海)有限公司	台灣 上海	資訊軟體服務、資訊處理服務及網路資訊供應服務	53,065 USD 2,500	53,065 USD 2,500	53,065 2,500	4,975 -	33 100	6,026 USD 3,641	11,250 8,811	-	(註四)
27	Far EasIron Holding Ltd.	遠創公司	台灣	國際網路服務	USD 4,532	USD 4,532	4,532	14,900	99	USD 3,063	42,812	-	(註四)
28	E. World (Holdings) Ltd.	遠欣公司	台灣	電話客戶服務業務	\$ 193,500	\$ 193,500	193,500	19,350	100	USD 1,686	8,371	-	(註四)
29	和信電訊國際控股公司	和信電訊公司	台灣	第二類電信事業	USD 4,822	USD 4,822	4,822	11,465	5	66,490	192,174	-	(註四)

註一：係包括普通股 5,000 仟股及特別股 3,000 仟股。

註二：係外商獨資有限公司。

註三：係於九十一年十二月二十六日於上海商業銀行信託部設立信託專戶，透過信託方式取得太平洋流通信託股份有限公司之股權。

註四：業已全數沖銷。

遠東紡織股份有限公司
大陸投資資訊

民國九十五年一月一日至十二月三十一日

附表十四

單位：仟元

大陸被投資公司名稱	主要營業項目	實收資本額	投資方式 (請參閱附 表十四之 一)	自本 公司 自 積 累 之 資 金	本 期 匯 出 或 匯 回 金 額	出 收	本 期 匯 出 或 匯 回 金 額	本 期 匯 出 或 匯 回 金 額	自 本 期 初 起 至 本 期 末 止 之 累 計 金 額	本 公 司 直 接 或 間 接 持 股 比 例	本 期 認 列 損 益 (註一)	未 認 列 損 益 (註二)	資 產 總 額 (註三)	已 匯 回 收 益
遠東工業(上海)有限公司	聚酯絲、聚脂絲、聚脂棉條、固態聚合瓶胚、加工絲、紡紗、針織布、梭織布、針織成衣、梭織成衣製成與銷售。	\$ 4,858,738 RMB1,163,772		\$ 164,850 793,920 (註四)	\$ 709,170	\$ -	\$ 874,020 793,920 (註四)	\$ 4,151,942	\$ -	100%	\$ 748,859	\$ 4,151,942	\$ 853,493 (註三)	-
遠東服裝(蘇州)有限公司	從事紡織或針織之衣著及服飾附屬品、非紡織或非針織之衣著及附屬品、其他紡織製成品之產銷業務。	RMB 707,979 169,576		501,176 (註四)	358,050	-	358,050 501,176 (註四)	690,317	-	100%	5,246	690,317	-	-
遠紡工業(無錫)有限公司	從事經營精梳棉紗、CVC混紡紗、T/C混紡紗、SUPN紗、梭織布、本色、印花、染色、漂白梭織布之產銷業務。	RMB 1,555,795 372,646		1,425,991 (註四)	592,439 (註四)	-	2,018,430 (註四)	1,578,027	-	100%	69,078	1,578,027	-	-
亞東石化(上海)有限公司	從事生產和銷售精對苯二甲酸(PTA)及其相關的後加工產品	RMB 3,507,834 840,201		1,375,680 (註五)	-	-	1,375,680 (註五)	1,577,486	-	50.125%	(35,410)	1,577,486	-	-
遠紡織染(蘇州)有限公司	從事生產與銷售高棉織物面料的織染及後整理加工、工程用特種紡織品工業用布及銷售上述產品製造過程中所生次級品及廢料。	RMB 691,141 165,543		681,505 (註四)	-	-	681,505 (註四)	654,356	-	100%	(8,065)	654,356	-	-
遠紡工業(蘇州)有限公司	從事經營聚脂切片、聚脂半延伸絲、聚脂全延伸絲、聚脂加工絲及工業用絲之產銷業務。	RMB 863,861 206,913		-	274,682	-	274,682	574,643	-	100%	(149,693)	574,643	-	-
武漢遠紡新材料公司	聚脂切片、膠片、瓶胚、成衣及配套的後加工產品生產與銷售。	RMB 428,874 102,725		-	393,960	-	393,960	414,669	-	100%	(3,145)	414,669	-	-
亞東工業(蘇州)有限公司	從事固態聚合、工業用布及相關產品之產銷業務	RMB 1,668,305 399,595		658,786 (註四)	974,458 (註四)	-	1,633,244 (註四)	1,596,262	-	100%	(72,047)	1,596,262	-	-
遠紡工業(九江)有限公司	生產加工各類純棉紗、滌綸紗、粘膠紗、滌棉混紡紗、其他天然纖維或化學纖維紗及配套的後加工產品。	(尚未匯入資本) 金)		-	258,880 (註四)	-	258,880 (註四)	-	-	-	-	-	-	-
遠紡(中國)投資有限公司	投資	(尚未匯入資本) 金)		-	1,577,040	-	1,577,040	-	-	-	-	-	-	-
遠東網絡信息技術(上海)有限公司	電腦軟體服務、資料處理服務及網路資訊供應服務業務	RMB 81,488 (USD 2,500 仟元)		92,616 (註七)	-	-	92,616 (註七)	118,678 (USD 3,641 仟元)	-	100%	(8,811)	118,678 (USD 3,641 仟元)	-	-

本 期 末 陸 地 區 計 自 台 灣 匯 出 資 金 額	USD\$106,949 (註八)	經 濟 部 投 審 會 核 准 投 資 金 額	USD\$129,232 (註九)	依 經 濟 部 投 審 會 規 定 赴 大 陸 地 區 投 資 股 份 額	NTD\$17,950,175
---	-------------------	--	-------------------	---	-----------------

- 註一：係按大陸被投資公司經會計師查核之財務報表，本公司依約當持股比例認列其投資損益。
- 註二：係按大陸被投資公司經會計師查核之財務報表之股權淨值，本公司依期末持股比例認列之長期股權投資金額。
- 註三：係遠東化聚工業公司發放公元二〇〇〇年至二〇〇六年度之現金股利中，本公司及遠鼎投資公司實際收取之金額。
- 註四：係子公司遠鼎投資公司所匯出之款項。
- 註五：係子公司遠鼎投資公司及鼎元國際投資公司所匯出之款項。
- 註六：係遠傳電信公司之子公司。
- 註七：係子公司遠傳電信公司所匯出之款項。
- 註八：係本公司實際匯出赴大陸投資金額。
- 註九：係本公司經投審會核准投資金額。
- 註十：業已全數沖銷。

遠東紡織股份有限公司

大陸投資資訊－投資方式說明

民國九十五年一月一日至十二月三十一日

附表十四之一

單位：美金仟元

大陸被投資公司名稱	經濟部 投資公司	日期	投 期 函	資 審 議 號	委 員 會 之 公 司	核 准 投 資 金 額 (U S D)	准 投 自 有 資 金 (U S D)	以 盈 餘 增 配 之 資 金 (U S D)	由 公 司 再 融 資 (U S D)	方 區 以 公 司 資 金 (U S D)	式 區 有 自 之 投 資 (U S D)
遠紡工業(上海)公司	本公司 遠鼎投資公司	85.07.09	經投審(85)二字第 84015136 號	遠東化聚工業公司	\$ 6,000	\$ 6,000	\$ 1,712				
	遠鼎投資公司	93.12.29	經審二字第 093032400 號	遠東化聚工業公司	24,000	24,000			\$ 1,540		
	本公司	93.12.30	經審二字第 093032090 號	遠東化聚工業公司	1,712	1,712					
	本公司	93.11.03	經審二字第 093032240 號	遠東化聚工業公司	1,540	1,540					
	遠鼎投資公司	93.12.29	經審二字第 093032402 號	遠東化聚工業公司	3,879	3,879					
	遠鼎投資公司	93.11.02	經審二字第 093032239 號	遠東化聚工業公司	7,014	7,014					
	遠鼎投資公司	93.12.29	經審二字第 093032089 號	遠東化聚工業公司	15,898	15,898					
	本公司	95.11.01	經審二字第 09500287850 號	遠東化聚工業公司	6,313	6,313					
遠東服裝(蘇州)公司	遠鼎投資公司	85.10.16	經投審(85)二字第 85016219 號	遠東化聚工業公司	31,779	31,779			6,313		
	遠鼎投資公司	92.10.30	經審二字第 092033299 號	百慕達遠東服裝(控股)公司	10,000	10,000					
	本公司	95.05.23	經審二字第 09500112650 號	百慕達遠東服裝(控股)公司	5,000	5,000					
遠紡工業(無錫)公司	遠鼎投資公司	91.06.21	經審二字第 0910111903 號	Far Eastern Polytex (Holding) Limited	11,000	11,000					
	遠鼎投資公司	94.11.03	經審二字第 094024169 號	亞東紡織(控股)公司	19,960	19,960					
	遠鼎投資公司	92.11.04	經審二字第 092028575 號	亞東紡織(控股)公司	40,000	40,000					
	鼎元國際投資公司	92.02.26	經審二字第 091039560 號	聯洋石化(控股)公司	20,000	20,000					
	本公司	93.01.14	經審二字第 092035971 號	遠東石化(控股)公司	20,000	20,000					
	遠鼎投資公司	93.01.14	經審二字第 092035970 號	遠東石化(控股)公司	1,228	1,228					\$ 1,228
遠紡織染(蘇州)公司	遠鼎投資公司	92.10.31	經審二字第 092033525 號	遠東石化(控股)公司	5,031	5,031					5,031
	遠鼎投資公司	91.11.26	經審二字第 091035216 號	遠東石化(控股)公司	20,000	20,000					
	本公司	93.10.11	經審二字第 093025506 號	百慕達遠東服裝(控股)公司	9,352	9,352					9,352
	本公司	93.10.14	經審二字第 093030298 號	遠東杜邦(控股)公司	1,569	1,569			1,569		
	本公司			遠東杜邦(控股)公司	713	713					713

(接次頁)

(承前頁)

大陸被投資公司名稱	經濟	部	投	資	審	議	委	員	會	核			資			方		式			
										日	期	函	額	投	資	金	有		自	資	金
本公司	本公司	本公司	95.11.22	經審二字第 095000261040 號	Far Eastern Polytex (Holding) Limited 遠東杜邦(控股)公司	由第三地之公司 再投資	由第三地之公司	區	公司	額	投	資	金	有	自	資	金	額	由	地	區
亞東工業(蘇州)公司	本公司	本公司	95.11.01	經審二字第 095000287850 號	遠東杜邦(控股)公司	由第三地之公司	區	公司	額	投	資	金	有	自	資	金	額	由	地	區	
遠東工業(九江)公司	遠鼎投資公司	遠鼎投資公司	94.08.01	經審二字第 094015006 號	亞東紡織(控股)公司	由第三地之公司	區	公司	額	投	資	金	有	自	資	金	額	由	地	區	
武漢遠紡新材料公司	遠鼎投資公司	遠鼎投資公司	95.02.09	經審二字第 094037416 號	亞東紡織(控股)公司	由第三地之公司	區	公司	額	投	資	金	有	自	資	金	額	由	地	區	
遠紡(中國)投資有限公司	本公司	本公司	95.03.03	經審二字第 095000033740 號	亞東紡織(控股)公司	由第三地之公司	區	公司	額	投	資	金	有	自	資	金	額	由	地	區	
遠東網絡信息技術(上海)有限公司	本公司	本公司	95.05.19	經審二字第 095000900070 號	Far Eastern Polytex (Holding) Limited	由第三地之公司	區	公司	額	投	資	金	有	自	資	金	額	由	地	區	
	遠東網絡信息技術(上海)有限公司	遠傳電信公司	95.08.01	經審二字第 09500124430 號	Far Eastern Polytex (Holding) Limited	由第三地之公司	區	公司	額	投	資	金	有	自	資	金	額	由	地	區	
			93.08.26	經審二字第 093018811 號	Far Eastern Info Service (Holding) Limited	由第三地之公司	區	公司	額	投	資	金	有	自	資	金	額	由	地	區	

註：遠紡(中國)投資有限公司再轉增資遠紡工業(上海)公司美金3,000萬元，及再轉增資亞東石化(上海)公司美金1,600萬元。

(承前頁)

編號 (註一)	交易人	名稱	交易	往來	對象	與交易人之關係 (註二)	交易	易	往	來	情	形
			遠東化聚工業公司			3	應收帳款－關係人		(\$ 23,859)	依合約約定之條件為之		-
			遠紡工業(上海)公司			3	什項收入		27,201	依合約約定之條件為之		-
			亞東紡織控股公司			3	存入保證金		33,548	依合約約定之條件為之		-
			遠紡工業(上海)公司			3	應收帳款－關係人		(34,575)	依合約約定之條件為之		-
			聯洋石化控股公司			3	應收帳款－關係人		(26,754)	依合約約定之條件為之		-
3	開元國際投資公司		亞東工業(蘇州)公司			3	應收帳款－關係人		(15,159)	依合約約定之條件為之		-
4	遠東化聚工業公司		遠鼎投資公司			3	利息費用		(17,871)	依合約約定之條件為之		-
			百慕達遠東投資公司			3	應付帳款－關係人		1,572,469	依合約約定之條件為之		-
			百慕達遠東投資公司			3	利息費用		(29,707)	依合約約定之條件為之		-
5	遠揚建設公司		百慕達遠東投資公司			3	應付帳款－關係人		23,859	依合約約定之條件為之		-
6	百慕達遠東服裝控股公司		遠東紡織公司			2	出租資產		(14,750)	依合約約定之條件為之		-
			遠東服裝(蘇州)公司			3	其他應收款－關係人－其他		(48,893)	依合約約定之條件為之		-
			遠東服裝(蘇州)公司			3	其他應付款項－關係人		331,226	依合約約定之條件為之		-
			遠東服裝(蘇州)公司			3	其他應付款－其他		322,292	依合約約定之條件為之		-
			遠東紡織公司			2	銷貨成本		(56,769)	依合約約定之條件為之		-
			遠東紡織公司			2	應付帳款－關係人		365,154	依合約約定之條件為之		-
			遠東紡織公司			2	銷貨收入		405,576	依合約約定之條件為之		-
			遠東紡織公司			2	銷貨成本		(321,669)	依合約約定之條件為之		-
7	全家福公司		遠東紡織公司			2	銷貨收入		27,540	依合約約定之條件為之		-
8	安和製衣公司		遠東資源開發公司			3	其他應付款項－關係人		500,000	依合約約定之條件為之		-
			遠鼎投資公司			3	其他應付款項－關係人		750,000	依合約約定之條件為之		-
			遠鼎投資公司			3	利息費用		(19,024)	依合約約定之條件為之		-
9	遠通投資公司		遠鼎投資公司			3	應付帳款－關係人		800,000	依合約約定之條件為之		-
10	遠傳電信公司		遠鼎投資公司			3	管理費用－租金支出		(52,215)	依合約約定之條件為之		-
			遠東通電公司			3	其他應收款－關係人－其他		(36,074)	依合約約定之條件為之		-
			遠東紡織公司			2	應付帳款－關係人		11,597	依合約約定之條件為之		-
			遠東紡織公司			2	管理費用－其他費用		(26,046)	依合約約定之條件為之		-
11	遠東服裝(蘇州)公司		百慕達遠東服裝控股公司			3	應付帳款		48,893	依合約約定之條件為之		-
			百慕達遠東服裝控股公司			3	應收帳款		(331,226)	依合約約定之條件為之		-
			百慕達遠東服裝控股公司			3	應收帳款		(322,292)	依合約約定之條件為之		-
			遠東紡織公司			2	銷貨成本		(106,132)	依合約約定之條件為之		-
			遠東紡織公司			2	銷貨收入		401,509	依合約約定之條件為之		-
			遠東紡織公司			2	其他應收款－關係人－其他		(47,653)	依合約約定之條件為之		-
			遠東紡織公司			2	應付帳款		13,520	依合約約定之條件為之		-
			遠東紡織染(蘇州)公司			3	銷貨成本		(193,387)	依合約約定之條件為之		-
			遠東紡織染(蘇州)公司			3	應付帳款		70,096	依合約約定之條件為之		-

(接次頁)

(承前頁)

編號 (註一)	交易人 名稱	交易 往來 對象	與交易人之關係 (註二)	交易		往來		來情		形 或 收 之 比 率 (註 三)
				科目	金額	目金	件條	件條	佔合 併 總 資 產 之 比 率 (註 三)	
15	Waldorf Services B.V.	百慕達遠東投資公司	3	應付關係企業款項	\$ 278,437	依合約約定條件為之	依合約約定條件為之	-	-	
16	FETG Investment Antilles N. V.	馬來西亞製衣公司	3	應收關係企業款項	(151,110)	依合約約定條件為之	依合約約定條件為之	-	-	
17	PT Malaysia Garment Bintan	百慕達遠東投資公司	3	應付關係企業款項	297,401	依合約約定條件為之	依合約約定條件為之	-	-	
18	宏達製衣公司	馬來西亞製衣公司	3	應付關係企業款項	37,192	依合約約定條件為之	依合約約定條件為之	-	-	
19	Flying Dutchman Ltd.	馬來西亞製衣公司	3	銷貨成本	(53,463)	依合約約定條件為之	依合約約定條件為之	-	-	
20	遠東化聚工業公司	馬來西亞製衣公司	3	銷貨收入	42,445	依合約約定條件為之	依合約約定條件為之	-	-	
21	Far Eastern International Garment, Inc.	百慕達遠東投資公司	3	應付關係企業款項	64,737	依合約約定條件為之	依合約約定條件為之	-	-	
22	遠紡織染蘇州	百慕達遠東投資公司	3	應付關係企業款項	16,905	依合約約定條件為之	依合約約定條件為之	-	-	
23	安和製衣公司	百慕達遠東投資公司	3	銷貨成本	(11,122)	依合約約定條件為之	依合約約定條件為之	-	-	
24	遠通投資公司	高維富國製衣公司	3	業外收入	65,842	依合約約定條件為之	依合約約定條件為之	-	-	
25	PET Packing (HK) Cemtex Apparel, Inc.	遠東紡織公司	2	銷貨收入	131,910	依合約約定條件為之	依合約約定條件為之	-	-	
		馬來西亞製衣公司	3	應付關係企業款項	14,431	依合約約定條件為之	依合約約定條件為之	-	-	
		遠東紡織公司	2	銷貨收入	43,991	依合約約定條件為之	依合約約定條件為之	-	-	
		遠東紡織公司	2	銷貨成本	(14,370)	依合約約定條件為之	依合約約定條件為之	-	-	
		遠鼎投資公司	3	利息費用	(12,211)	依合約約定條件為之	依合約約定條件為之	-	-	
		遠鼎投資公司	3	應付關係企業款項	762,000	依合約約定條件為之	依合約約定條件為之	-	-	
		百慕達遠東投資公司	3	利息費用	(14,002)	依合約約定條件為之	依合約約定條件為之	-	-	
		百慕達遠東投資公司	3	其他應付費用	17,081	依合約約定條件為之	依合約約定條件為之	-	-	
		遠東紡織公司	2	技術許可費	(17,517)	依合約約定條件為之	依合約約定條件為之	-	-	
		馬來西亞製衣公司	3	銷貨成本	(39,727)	依合約約定條件為之	依合約約定條件為之	-	-	
			3	應付關係企業款項	12,762	依合約約定條件為之	依合約約定條件為之	-	-	

註一：母公司及子公司相互間之業務往來資訊應分別於編號欄註明，編號之填寫方法如下：

1. 母公司填 0。
2. 子公司依公司別由阿拉伯數字 1 開始依序編號。

註二：與交易人之關係有以下三種，標示種類即可：

1. 母公司對子公司。
2. 子公司對母公司。
3. 子公司對子公司。

註三：交易往來金額佔合併總營收或總資產比率之計算，若屬資產負債科目者，以期末餘額佔合併總資產之方式計算；若屬損益科目者，以期中累積金額佔合併總營收之方式計算。

遠東紡織股份有限公司及其子公司
產業別財務資訊
民國九十五年及九十四年度

單位：新台幣仟元

項 目	九 十 年				十 一 年				十 二 年					
	九	十	九	十	九	十	九	十	九	十	九	十		
來自企業客戶之收入	\$ 52,715,335	\$ 13,807,818	\$ 372,502	\$ 13,807,818	\$ 6,403,703	\$ 67,398,121	\$ 2,736,584	\$ 6,403,703	\$ 41,887,965	\$ 12,729,971	\$ 4,983,080	\$ 71,923,004	\$ 4,097,691	\$ 136,008,005
來自企業內其他部門之收入 (註二)	4,457,203	2,165,671	86,530	(6,709,404)	(6,709,404)	(6,709,404)	(6,709,404)	131,446	909,413	93,266	(1,134,125)	(1,134,125)	(1,134,125)	(1,134,125)
收入合計	\$ 57,172,538	\$ 15,973,489	\$ 459,032	\$ 15,973,489	\$ 6,403,703	\$ 67,398,121	\$ 2,736,584	\$ 6,403,703	\$ 42,019,411	\$ 13,639,384	\$ 4,983,080	\$ 71,923,004	\$ 4,097,691	\$ 136,008,005
部門損益(註三)	(127,587)	301,829	325,618	301,829	4,092,230	15,478,831	276,876	4,092,230	93,678	152,207	452,258	18,110,322	99,824	18,713,237
採權益法認列之投資淨益				3,268,918				3,268,918						3,521,535
公司一般收入				1,426,177				1,426,177						1,763,930
利息費用				(1,776,676)				(1,776,676)						(1,863,694)
稅前稅盈				(4,861,952)				(4,861,952)						(2,792,150)
可辨認資產(註五)	\$ 50,530,958	\$ 15,384,260	\$ 21,687,874	\$ 15,384,260	\$ 6,781,132	\$ 77,157,515	\$ 6,116,467	\$ 6,781,132	\$ 47,008,069	\$ 13,168,295	\$ 11,462,306	\$ 80,092,676	\$ 4,058,138	\$ 177,805,021
長期股權投資														47,190,291
公司一般資產				22,806,518				22,806,518						21,325,400
資產合計	\$ 1,404,429	\$ 2,159,791	\$ 41,432	\$ 2,159,791	\$ 6,716	\$ 12,056,793	\$ 5,001	\$ 6,716	\$ 2,440,225	\$ 483,158	\$ 62	\$ 11,448,483	\$ 3,945	\$ 246,320,712
折舊費用	\$ 1,202,258	\$ 4,443,916	\$ 267,077	\$ 4,443,916	\$ 267,077	\$ 5,889,039	\$ 514	\$ 267,077	\$ 10,581,679	\$ 380,435	\$ 53,566	\$ 7,210,140	\$ 749	\$ 19,342,858
資本支出金額														

註一：本公司業務分為化纖營運總部、紡織營運總部、不動產開發事業部、投資事業部、電信事業部及營建事業部。

註二：係部門間銷售貨物或提供勞務之收入。

註三：部門損益係部門收入減部門成本及費用後之餘額；所稱之部門成本及費用係指與生產部門收入有關之成本及費用，惟不包括本公司一般費用及利息費用。

註四：公司一般費用係指公司之管理費用及無法分攤至各事業部門之推銷費用。

註五：部門可辨認資產係指可直接認定歸屬該部門之有形資產。惟部門可辨認資產不包括：

1. 非供任何特定部門營業使用而特有之資產。
2. 對其他部門墊款或貸款。
3. 採權益法計價之對外長期股權投資。

六、公司及其關係企業有無發生財務周轉困難情事：無。

柒、財務狀況、經營結果之檢討分析及風險事項

一、財務狀況

財務狀況比較分析表

單位：新台幣仟元

項 目	年 度	95年度	94年度	差 異	
				金 額	%
流動資產		15,045,678	15,652,358	(606,680)	(3.88)
基金及投資		95,493,702	87,305,008	8,188,694	9.38
固定資產		15,352,170	16,286,700	(934,530)	(5.74)
無形資產		399,857	733,080	(333,223)	(45.46)
其他資產		1,478,580	1,566,807	(88,227)	(5.63)
資產總額		127,769,987	121,543,953	6,226,034	5.12
流動負債		12,062,673	12,803,648	(740,975)	(5.79)
長期付息負債		30,568,999	29,509,465	1,059,534	3.59
土地增值稅準備		1,018,899	1,018,899	-	-
其他負債		1,868,541	2,383,055	(514,514)	(21.59)
負債總額		45,519,112	45,715,067	(195,955)	(0.43)
股 本		43,498,513	41,036,333	2,462,180	6.00
資本公積		7,820,117	8,046,874	(226,757)	(2.82)
保留盈餘		19,475,624	18,242,758	1,232,866	6.76
股東權益其他項目		11,456,621	8,502,921	2,953,700	34.74
股東權益總額		82,250,875	75,828,886	6,421,989	8.47
註：					
變動20%且1千萬以上項目之分析說明：					
1. 無形資產減少，主要係因退休金資產之股票市價大幅提昇，調減遞延退休金成本。					
2. 其他負債較前一年度減少，主要係因退休金資產之股票市價大幅提昇，調減應記退休金負債。					
3. 股東權益其他項目較前一年度增加，主要係因自95年度起，採用新發佈之財務會計準則公報第34號『金融商品之會計處理準則』，認列金融商品未實現利益。					



二、經營結果

單位：新台幣仟元

項 目	年 度	95	94	增(減)金額	增(減)變動 比例%
營業收入					
銷貨收入		\$40,200,106	\$38,732,618	1,467,488	3.79
減：銷貨退回及折讓		572,806	461,414	111,392	24.14
銷貨收入淨額		39,627,300	38,271,204	1,356,096	3.54
加工收入		2,240	15,378	(13,138)	(85.43)
營業收入合計		39,629,540	38,286,582	1,342,958	3.51
營業成本					
銷貨成本		36,451,081	34,892,904	1,558,177	4.47
加工成本		2,275	18,209	(15,934)	(87.51)
營業成本合計		36,453,356	34,911,113	1,542,243	4.42
營業毛利		3,176,184	3,375,469	(199,285)	(5.90)
營業費用					
推銷費用		2,381,433	2,352,595	28,838	1.23
管理費用		752,631	816,505	(63,874)	(7.82)
研究發展費用		460,702	443,681	17,021	3.84
營業費用合計		3,594,766	3,612,781	(18,015)	(0.50)
營業利益(損失)		(418,582)	(237,312)	(181,270)	78.61
營業外收入及利益					
採權益法認列之投資淨益		9,870,166	10,412,940	(542,774)	(5.21)
兌換淨益		57,741	85,841	(28,100)	(32.73)
處分投資淨益		208,159	44,596	163,563	366.77
利息收入		80,888	15,911	64,977	408.38
處分固定資產利益		63,329	21,438	41,891	195.41
股利收入		4,148	18,132	(13,984)	(77.12)
租金收入		9,847	9,830	17	0.17
金融資產評價利益-淨額		4,707	3,884	823	21.19
其他收入		204,656	178,495	26,161	14.66
營業外收入及利益合計		10,503,641	10,791,067	(287,426)	(2.66)
營業外費用及損失					
利息費用		869,368	718,456	150,912	21.01
閒置資產減損損失		47,484	0	47,484	-
存貨跌價損失		34,000	0	34,000	-
處分固定資產損失		3,692	23,934	(20,242)	(84.57)
出租資產成本		1,203	1,342	(139)	(10.36)
以成本衡量金融資產之減損損失		722	192,146	(191,424)	(99.62)
其他支出		818,617	1,267,692	(449,075)	(35.42)
營業外費用及損失合計		1,775,086	2,203,570	(428,484)	(19.44)
稅前純益		\$ 8,309,973	\$ 8,350,185	(40,212)	(0.48)
所得稅利益		27,210	33,169	(5,959)	(17.97)
稅後純益		\$ 8,337,183	\$ 8,383,354	(46,171)	(0.55)

增減比例變動分析說明：

1. 加工收入與加工成本減少：本公司於95年度花織布等加工訂單減少，故95年度之加工收入與加工成本均較94年度大幅下降。
2. 銷貨退回及折讓本年度增加，主要係因95年度客戶因應市場需求而要求更換產品所造成退回及折讓之情形較94年度增加所致。
3. 營業損失：95年度因成本上揚幅度大於銷貨收入成長幅度，以致營業損失較94年度增加。
4. 兌換淨益：本年度產生之兌換淨益較上年度少，主要係因新台幣於本年度第四季呈現升值之趨勢，兌換淨益相對減少。
5. 處分投資淨益本年度增加：主要係因出售部份轉投資獲利。

6. 利息收入：本公司於95年度資金貸與子公司之金額高於94年度，致95年度之利息收入較94年度高。
7. 處分固定資產利益、處分固定資產損失：本公司為配合台北遠東通訊園區之設置，處分板橋廠之間置設備，致處分利益較94年度增加。
8. 股利收入：主要係出售帳列本公司之成本法轉投資公司股權，致95年度獲配之現金股利較94年度少。
9. 金融資產評價利益-淨額：金融商品評價利益上升。
10. 利息費用本年度增加：本公司95年度長期借款增加，致利息費用較94年度增加。
11. 以成本衡量金融資產之減損損失：係本公司評估新世紀資通公司及東信電訊公司於95年間提列減損損失相較94年度減少。
12. 其他支出減少：本公司95年度退休金費用減少，另94年度全數估列板橋廠地價稅罰鍰，故95年度其他支出較94年度減少。

三、現金流量之檢討與分析

(一) 95年度現金流量變動分析

單位：新台幣仟元

年 初 現金餘額	來自營業活動淨 現金流量	全年現金流出量	現金不足數額	現金不足額之補救措施	
				投資計劃	理財計劃
3,653,189	8,500,446	13,385,747	(1,232,112)	728,160	2,520,535
(1) 本年度現金流量變動分析：					
① 營業活動：淨現金流入 8,500,446 仟元，主要係經營獲利以及收取之現金股利。					
② 投資活動：淨現金流出 5,582,174 仟元，主要係因增加股權投資及資本支出。					
③ 融資活動：淨現金流出 4,554,878 仟元，主要係長期借款之現金流入及發放現金股利及董監酬勞。					
(2) 現金不足額之補救措施及流動性分析：					
① 現金不足額之補救措施：本公司 95 年初之現金與來自營業活動之淨現金流入合計 12,153,635 仟元，相較於全年度之現金流出 13,385,747 仟元，所造成之現金不足額 1,232,112 仟元，主要係以增加長短期借款支應。					
② 流動性分析：現金流量比率及現金流量允當性比例(請參閱第 63 頁最近五年度財務分析之現金流量分析)均較往年度增加，主要係因 91 至 95 年度營業活動所創造之現金淨流入持續增加所致。					



(二) 預計96年現金流動性分析

單位：新台幣仟元

年初現金餘額 1	預計全年來自營業活動淨現金流量 2	預計全年現金流出量 3	預計現金剩餘(不足)數額 1+2-3	預計現金不足額之補救措施	
				投資計劃	理財計劃
2,016,583	8,064,155	12,748,492	(2,667,754)	-	3,000,000

現金流量變動情形分析：

1. 本公司預計96年度帳列權益法長期股權投資之各轉投資事業仍可維持95年度之獲利水準，考量所收取轉投資事業現金股利之現金淨流入及96年度之處分證券之計畫後，本公司預估本年度營業活動將有約80億之淨現金流入。
2. 考量本公司預計96年度之資本支出、償還到期公司債及預計發放之現金股利、董監酬勞及員工紅利等因素，預計96年度於投資活動及融資活動將有約127億之現金流出數。預計現金不足額部分將以發行公司債或向銀行融資等方式補足。

四、最近年度重大資本支出對財務業務之影響

(一) 重大資本支出之運用情形及資金來源

單位：新台幣仟元

計劃項目	實際或預期之資金來源	實際或預期完工日期	所需資金總額(註)	資金運用情形				
				實際數			預計數	
				93年度	94年度	95年度	96年度	97年度
光學膜廠建廠	盈餘轉增資及銀行借款	96.03	712,250	1,603	224,974	402,688	82,985	-
台鹽 In-House Blow 合作案	"	96.12	82,000	-	-	945	81,055	-

註：不含營運資金。

(二) 預計可能產生效益

1. 預計可增加之產銷量、值及毛利

單位：新台幣仟元

年度	項	目	生產量	銷售量	銷售值	毛利
96	LR film(抗反射膜)	m ²	300,000	300,000	75,000	22,500
	OCF film(光學補償膜)	m ²	300,000	300,000	90,000	27,000
97	LR film(抗反射膜)	m ²	400,000	400,000	100,000	30,000
	OCF film(光學補償膜)	m ²	350,000	350,000	105,000	31,500
	台鹽方瓶及圓瓶	pcs	52,000,000	50,000,000	101,920	8,153

2. 其他效益說明：無。

五、最近年度轉投資政策

本公司最近(95)年度並無超過實收資本額百分之五之投資案。

六、風險事項分析評估

(一)最近年度利率、匯率變動及通貨膨脹對公司損益之影響及未來因應措施

1. 央行今年的利率政策是要維持物價穩定、引導利率至中性水準，以主計處預估今年國內消費者物價年增率為1.43%，在原物料行情攀升之遞延效應逐漸顯現下，各項民生物資價格仍有上揚之壓力，未來國內短期利率尚有緩步向上走升的空間。因此，為因應通貨膨脹或其他因素，導致利率回升的影響，除短期操作上優先將天期結構拉長外，並透過鎖定相對穩定之中長期利率，以降低利率上揚對公司融資成本的衝擊。未來將持續觀察利率走勢，配合長短期資金規劃，以降低公司整體的資金成本。
2. 本公司產品係以外銷為主，因銷售以美元計價，故有美元淨流入，本公司乃針對入帳之匯率為基礎，常有處分美元之交易行為發生。因處分美元產生之匯兌損益金額皆在可控制範圍內。未來此一政策將繼續執行，以期能將匯率變動造成匯兌評價損益控制在合理水準內，盡量消弭匯兌波動對公司損益之影響。

(二)衍生性金融商品交易之政策、獲利或虧損之主要原因及未來因應措施、資金貸與及背書保證等政策。

1. 本公司未從事高風險、高槓桿投資等業務。衍生性商品交易之政策，乃在以避險的目標下，降低本公司實質擁有之資產與負債之利率與匯率變動的風險。在此原則下，本公司所從事衍生性商品交易均相對應本公司持有之實質的部位而來，期間或有發生損益情況，此乃因認列處分實質部位及衍生性商品交易損益之時間差異所致，實質損益並不顯著。除此之外，本公司並未從事其他高風險之衍生性商品交易。本公司僅對實質部位避險之原則，將持續進行。
2. 本公司已依財政部證券暨期貨管理委員會於91.12.18訂定及行政院金融監督管理委員會於94.12.29修正之『公開發行公司資金貸與及背書保證處理準則』，修正本公司之『資金貸與他人作業程序』，並經董事會及股東會通過。資金貸與他人作業之執行必須遵循『資金貸與他人作業程序』辦理。
3. 本公司已依財政部證券暨期貨管理委員會於91.12.18訂定及行政院金融監督管理委員會於94.12.29修正之『公開發行公司資金貸與及背書保證處理準則』，修正本公司之『背書保證作業程序』，並經董事會及股東會通過。背書保證作業之執行必須遵循『背書保證作業程序』辦理。



(三) 未來研發計畫及預計投入之研發費用

- TPEE材料開發、相變化材料(PCM)在纖維的應用、吹膜用聚酯開發、高阻氣性聚酯材料、印刷油墨用UV硬化樹脂、液晶面板用框封膠、抗污性塗料、光學保護膜用感壓膠、高溫濕氣硬化型PU系黏膠研發PET於工程塑膠應用上的改善、研發聚酯吸震材料、研發低DEG聚酯材料、乾式抗反射抗靜電薄膜產品、TFT LCD用之透明光學膜、軟性顯示用之透明塑膠基材、TFT LCD用之PET保護/抗靜電/抗污鍍膜、平面顯示器用硬鍍膜與低反射膜、新型硬化抗眩膜、薄膜式創傷及皮膚照護用材料。

本公司在各個生產事業部下，均設有研究發展單位及實驗工廠，2001年建立研究發展中心以整合建構上下游完整研發體系。2007年度計劃繼續投入研究發展。

(四) 國內外重要政策及法律變動對公司財務業務之影響及因應措施

本公司經營階層均隨時注意國內外重要政策及法律變動對公司經營之影響，並規劃因應措施。

(五) 科技改變及產業變化對公司財務業務之影響及因應措施

科技的創新與突破，對世界帶來了嶄新的氣象，創造了新的價值，塑膠的問世，改善人類生活上許多便利，但在塑膠廢棄物的處理上，卻會造成環境很大的污染。因此發明一種具有塑膠的便利性，但對環境更友善的環保科技新材料，是目前世界上被熱烈討論的研究主題，可能成為未來許多產業材料的發展趨勢。

本公司有感於政府推動限塑政策與全球綠色環保趨勢，傳統石化產品應用限制將與日俱增，即積極佈局環保科技新材料的研究發展工作，期能贏在起跑點。本公司已建立多項可生物降解材料研發基礎平台，偕同已經引進世界知名的聚乳酸(PLA)環保材料相輔相成，關鍵核心技術交叉整合應用，開發全系列的環保科技新產品，扮演高科技環保材料提供者的角色。

目前遠紡化纖產品非紡織用比例已達六成以上，如PLA材料、鞋材、紙尿布、生物可降解熱收縮膜、購物袋等環保產品，醫療用產品，特種工業用絲，PET瓶、膠片等包裝材，各種光電產業用光學薄膜等等。配合導入生物可降解材料技術，無論是高科技紡織品，食品盒裝、瓶裝等包裝材，高科技電子光電產業用薄膜材、生技敷材等等，都已成為遠紡產品的應用領域，未來遠紡將是新科技產業材料的最大供應商之一。

(六) 企業形象改變對企業危機管理之影響及因應措施

本公司企業形象良好，並無企業形象改變造成企業危機之情事。

(七) 進行併購之預期效益、可能風險及因應措施：無。

(八) 擴充廠房之預期效益、可能風險及因應措施

請參閱本年報第90頁有關最近年度重大資本支出對財務業務之影響。

(九) 進貨或銷貨集中所面臨之風險及因應措施

為因應全球原料吃緊狀況，本公司積極整合上游以確保原料供應穩定，轉投資之上海亞東石化已於95年4月正式投產。本公司產品行銷全球，客戶群分散，並無過於集中之風險。相關資訊可參閱本年報第55頁所揭露之相關資訊。

(十) 董事、監察人或持股超過百分之十之大股東，股權大量移轉或更換對公司之影響、風險及因應措施：本公司最近(95)年度及截至年報刊印日止，並無股權大量移轉之情事。

(十一) 經營權之改變對公司之影響、風險及因應措施：本公司無此情形。

(十二) 訴訟或非訟事件，應列明公司及公司董事、監察人、總經理、實質負責人、持股比例超過百分之十之大股東及從屬公司已判決確定或尚在繫屬中之重大訴訟、非訟或行政爭訟事件，其結果可能對股東權益或證券價格有重大影響者，應揭露其系爭事實、標的金額、訴訟開始日期、主要涉訟當事人及截至年報刊印日止之處理情形：無。

(十三) 其他重要風險及因應措施：無。

七、其它重要事項：無。

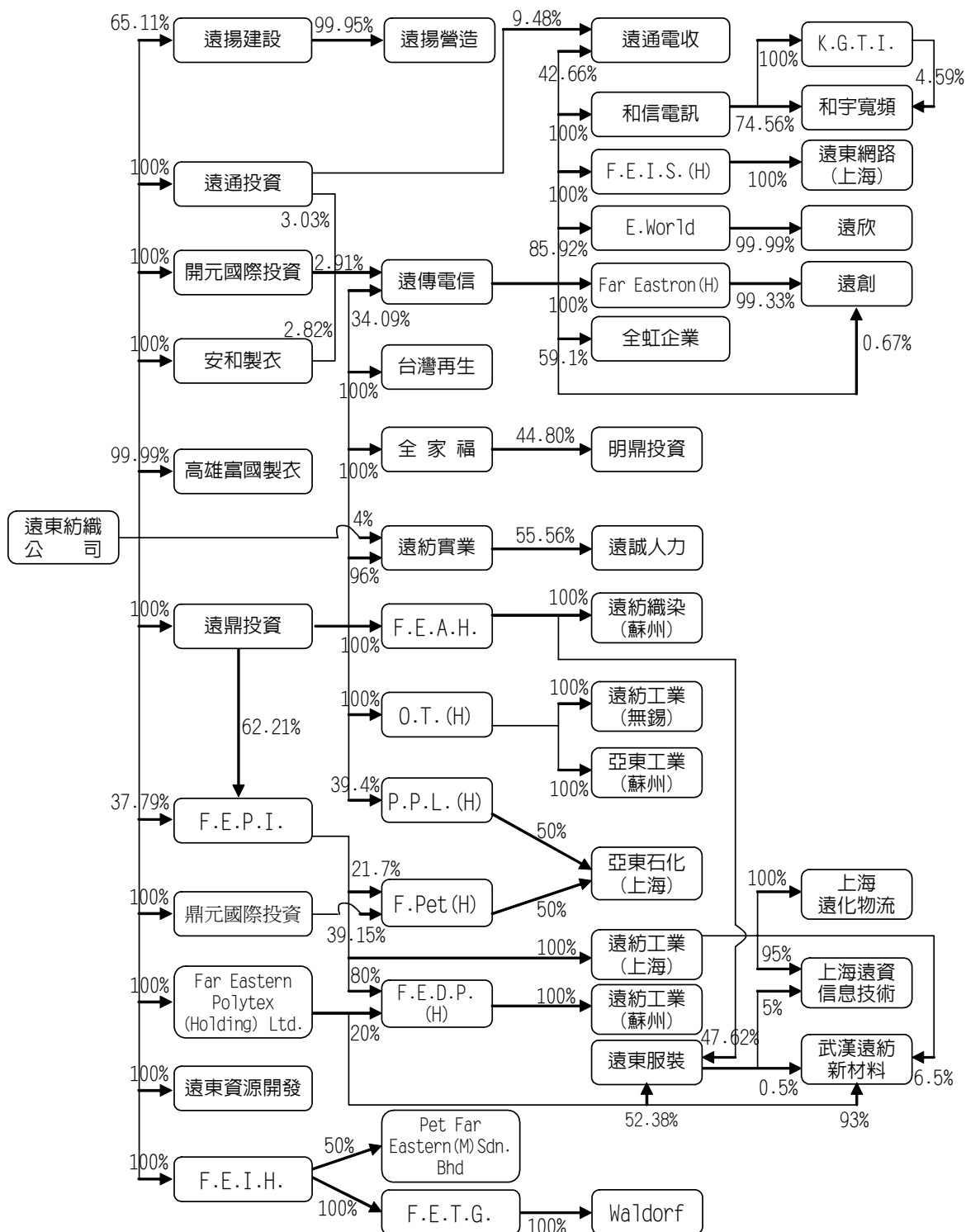


捌、特別記載事項

一、關係企業相關資料

(一)關係企業合併營業報告書

1. 關係企業組織圖



2. 各關係企業基本資料

單位：除另予註明者外，係仟元

企業名稱	設立日期	地 址	實收資本額	主要營業或生產項目
遠東紡織股份有限公司	1954/1/13	台北市敦化南路二段207號36樓	43,498,513	石化纖維原料、半成品及製成品、紡織成衣、針織成衣
遠鼎投資股份有限公司	1986/11/7	台北市敦化南路二段207號34樓	18,338,262	一般投資
開元國際投資股份有限公司	1998/10/6	台北市敦化南路二段207號34樓	1,483,920	一般投資
安和製衣股份有限公司	1977/1/24	台北市敦化南路二段207號34樓	15,000	兩用衫、睡衣褲、褲衫、背心褲服裝、梭織、針織成衣
遠通投資股份有限公司	1999/12/3	台北市敦化南路二段207號34樓	6,195,150	一般投資
遠東資源開發股份有限公司	2003/9/30	台北市敦化南路二段207號34樓	2,456,000	不動產開發租售業
遠揚建設股份有限公司	1978/9/4	台北市敦化南路二段267號5樓	1,236,054	委託營造廠商興建國民住宅出租出售、房屋租售之介紹業務
遠揚營造工程股份有限公司	1982/10/4	台北市敦化南路二段267號5樓	930,752	土木建築水利工程地質鑽探基礎工程之承攬
高雄富國製衣股份有限公司	1971/3/6	高雄市楠梓加工出口區內環南路110號	40,000	各種棉布、人造纖維布、合成纖維布、混紡紗布之產銷。
台灣再生工業股份有限公司	1988/6/27	桃園縣觀音鄉觀音工業區工業二路10號	73,220	一般廢棄物之回收處理、再生製造及銷售
全家福股份有限公司	1976/2/27	台北市敦化南路二段207號36樓	180,000	兩用衫、睡衣褲、褲衫、背心褲、汗衫、毛巾、服裝、梭織、針織成衣
明鼎股份有限公司	1990/8/7	台北縣板橋市四川路一段389號1樓	10,000	兩用衫、睡衣褲、褲衫、背心褲、汗衫、毛巾、服裝、梭織、針織成衣
遠紡實業股份有限公司	1980/12/13	台北市敦化南路二段207號33樓	50,000	聚酯塑膠瓶、聚酯塑膠膜、包裝紙袋、包裝紙盒之買賣業務
遠誠人力資源顧問股份有限公司	1999/6/8	台北縣永和市保生路1號19樓之1	2,000	就業服務業、人力派遣業、仲介服務業
鼎元國際投資股份有限公司	1998/10/2	台北市敦化南路二段207號34樓	2,000,000	一般投資
遠東化聚工業股份有限公司 Far Eastern Polychem Industries Ltd.	1995/4/13	Clarendon House 2 Church street, Hamilton HM 11, Bermuda	1,292,888 HKD 308,418	一般投資



特別記載事項

企業名稱	設立日期	地 址	實收資本額	主要營業或生產項目
遠東紡織(控股)公司 Far Eastern Polytex (Holding) Ltd.	2006/03/22	Clarendon House 2 Church street, Hamilton HM 11, Bermuda	12,451 USD 382	一般投資
遠東石化(控股)公司 PET Far Eastern (Holding) Ltd.	1996/10/1	Clarendon House 2 Church street, Hamilton HM 11, Bermuda	30,053 USD 922	一般投資
遠東杜邦(控股)公司 F.E.D.P. (H) Ltd	2002/3/22	Clarendon House 2 Church street Hamilton HM 11, Bermuda	65,190 USD2,000	國際投資控股業務
亞東石化(上海) 有限公司	2003/1/21	上海市浦東星火開發區白沙路 133號	3,507,839 RMB 840,201	PTA純對苯二甲酸之 產銷
遠紡工業(上海) 有限公司	1996/9/25	上海浦東星火發展區白沙路198號	4,858,744 RMB1,163,772	化纖、絲、固聚產品
遠紡工業(蘇州) 有限公司	2004/3/22	蘇州市新區橫山路6號	863,862 RMB 206,913	纖維及非纖維用聚 酯產品之產銷
遠東服裝(蘇州) 有限公司	1996/10/21	江蘇吳縣市經濟技術開發區天靈 路88號	707,980 RMB 169,576	各類針織服裝、梭織 服裝、寢飾用品
上海遠化物流有限公司	2006/3/2	上海市浦東新區星火開發區白沙 路198號	20,875 RMB 5,000	貨物運輸、倉儲
上海遠資信息技術 有限公司	2003/4/15	上海市浦東新區東方路800號 1801室	8,350 RMB 2,000	計算機系統集成、設 備維護及諮詢服務。
武漢遠紡新材料 有限公司	2003/7/9	武漢經濟技術開發區	29,225 RMB 7,000	聚酯切片、膠片、聚 酯絲、聚酯棉、成衣 等之產銷。
亞東紡織(控股)公司	2002/7/15	Clarendon House 2 Church street, Hamilton HM 11, Bermuda	19,231 USD 590	一般投資業
百慕達遠東服裝(控股) 公司Far Eastern Apparel (H.) Ltd.	1996/10/1	Clarendon House 2 Church street, Hamilton HM 11, Bermuda	19,557 USD 600	一般投資
聯洋石化(控股)公司 Pacific Petrochemical (Holding) Ltd	2002/10/30	P.O. Box 3140, Road Town Tortola, British Virgin Islands	1,630 USD 50	一般投資
遠紡織染(蘇州) 有限公司	2003/10/22	蘇州吳中經濟開發區河東工業園 G135地塊	691,142 RMB 165,543	高檔織物、面料織染 加工、銷售及工程用 特殊紡織品的產銷。
遠紡工業(無錫) 有限公司	2002/5/28	江蘇省無錫市新區89號地塊	1,555,797 RMB 372,646	加工純棉紗、其他天 然纖維、化學纖維紗
亞東工業(蘇州) 有限公司	2005/6/24	蘇州吳中經濟開發區天靈路88號	253,126 RMB 60,629	固態聚合、工業用布 及相關產品之產銷
百慕達遠東投資公司 Far Eastern Investment (Holding) Ltd.	1989/8/29	Clarendon House 2 Church street, Hamilton HM 11, Bermuda	358,545 USD 11,000	一般投資
PET Far Eastern (M) Sdn Bhd	1995/7/22	Plo 69 ,Kawasan Perindustrian Senai 3, 81400 Senai, Johor Bohru, Johor Malaysia	147,112 MYR 16,000	瓶胚、製瓶

企業名稱	設立日期	地 址	實收資本額	主要營業或生產項目
F.E.T.G. Investment (Antilles) N.V.	1989/10/5	Kaya W.F.G. Mensing 14, Curacao, Nederlandse Antillen	196 USD 6	一般投資
Waldorf Services B.V.	1990/1/10	Naritaweg 165, Teleston 8, 1043 BW Amsterdam, The Netherlands	619 USD 19	一般投資
遠傳電信股份有限公司	1997/4/11	台北市敦化南路二段207號28樓	38,726,630	通訊系統服務、網路服務、銷售手機
和信電訊股份有限公司	2003/9/25	台北市敦化南路二段207號28樓	13,329,979	行動通訊服務、及銷售手機、配件等。
Far Eastern Info Service Holding	2002/7/17	Clarendon House 2 Church Street Hamilton HM11 Bermuda	391 USD 12	國際投資控股業務。
遠東網絡訊息技術(上海)有限公司	2002/11/18	上海市浦東新區張江高科技園區郭守敬路498號	86,318 RMB 20,675	電腦軟件服務、資料處理服務及網路資訊供應服務業務。
E. World Holdings Ltd.	2000/4/7	4F, One Capital Place. P.O. Box 847 G.T., Grand, Cayman Island	228,165 USD 7,000	國際投資控股業務。
遠欣股份有限公司	2000/8/5	台北市敦化南路二段207號28樓	193,500	資料處理服務
和宇寬頻網路股份有限公司	2000/8/9	臺北市中山北路二段113號11樓	2,500,000	第二類電信事業
全虹企業股份有限公司	1981/5/4	台北市敦化南路二段207號36樓	1,342,800	通信器材暨零件之買賣及維修業務
Far EasTron (Holding) Ltd.	2005/8/30	Marguee Place, Suite 300, 430West Bay Road, P.O. Box30691 SMB, Grand Cayman, Cayman Islands	146,254 USD 4,487	國際投資控股業務
遠創股份有限公司	2005/8/12	台北市敦化南路二段207號28樓	150,000	網路資訊供應及資料處理服務
KGT International Holding Co., Ltd.	2000/1/6	P. O. Box 957, Offshore Incorporations Centre, Road Town, Tortola, British Virgin Islands.	1,630 USD 50	國際投資控股業務。
遠通電收股份有限公司	2004/4/7	台北市敦化南路二段207號28樓	2,500,000	資訊軟體服務、通信工程、自動控制設計工程等。

3. 依公司法第三百六十九條之三推定有控制與從屬關係者：無。

4. 整體關係企業經營業務所涵蓋之行業：

本公司及本公司之關係企業所經營之業務包括：化纖業、紡織業、製衣業、投資業、建築營造業、租賃業、企管顧問、就業服務、無線通訊服務、及3G電信服務業及相關電信產品之批發、零售等。各關係企業主要營業或生產項目請參閱前述各關係企業基本資料表。



5. 各關係企業董事、監察人及經理人資料：

基準日：95/12/31

企業名稱	職稱	姓名或代表人	持有股份	
			股數(股)	持股比例
遠東紡織股份有限公司	董事	徐旭東(董事長)	69,258,467	1.59
		亞洲水泥股份有限公司	1,033,877,305	23.77
		徐旭平	-	-
		王孝一	-	-
		李冠軍	-	-
		曾裕賢	-	-
		裕元投資股份有限公司	29,713,676	0.68
		席家宜	-	-
		徐旭明	-	-
		遠東百貨股份有限公司	16,223,443	0.37
		徐國梅	-	-
		楊惠國	-	-
		李光燾	-	-
		百揚投資股份有限公司	1,801,191	0.04
		王國明	-	-
	監察人	裕民航運股份有限公司	25,338,678	0.58
徐荷芳		-	-	
李坤炎		-	-	
經理人	遠鼎股份有限公司	633,339	0.01	
	侯金英	-	-	
		席家宜	-	-
遠鼎投資股份有限公司	董事	遠東紡織股份有限公司	1,833,824,402	100.00
		徐旭東(董事長)	-	-
		杜金森	-	-
		席家宜	-	-
		李冠軍	-	-
	監察人	王孝一	-	-
		遠東紡織股份有限公司	1,833,824,402	100.00
	經理人	鄭澄宇	-	-
盧達仁		-	-	
		杜金森	-	-
開元國際投資股份有限公司	董事	遠東紡織股份有限公司	148,392,000	100.00
		鄭澄宇(董事長)	-	-
		王健誠	-	-
	監察人	楊山本	-	-
		遠東紡織股份有限公司	148,392,000	100.00
	經理人	王孝一	-	-
		鄭澄宇	-	-
安和製衣股份有限公司	董事	遠東紡織股份有限公司	1,500,000	100.00
		徐旭明(董事長)	-	-
		施永發	-	-
		王健誠	-	-
	監察人	楊山本	-	-
		遠東紡織股份有限公司	1,500,000	100.00
		蔡敏雄	-	-

企業名稱	職稱	姓名或代表人	持有股份		
			股數(股)	持股比例	
遠通投資股份有限公司	董事	遠東紡織股份有限公司	619,515,000	100.00	
		王健誠(董事長)	-	-	
		鄭澄宇	-	-	
	楊山本	-	-		
	監察人	遠東紡織股份有限公司	619,515,000	100.00	
		蔡敏雄	-	-	
	經理人	王健誠	-	-	
遠東資源開發股份有限公司	董事	遠東紡織股份有限公司	245,600,000	100.00	
		徐旭東(董事長)	-	-	
		席家宜	-	-	
	李冠軍	-	-		
		監察人	遠東紡織股份有限公司	245,600,000	100.00
		王孝一	-	-	
	經理人	杜金森	-	-	
遠揚建設股份有限公司	董事	徐旭松(董事長)	5,616	-	
		遠東紡織股份有限公司	80,478,321	65.11	
		王孝一	-	-	
		鄭燦鋒	-	-	
		楊德發	-	-	
		洪邦欣	-	-	
		郭林	-	-	
			德勤投資股份有限公司	41,463,980	33.55
			李坤炎	-	-
			陳春明	-	-
			徐旭平	-	-
			徐旭東	584,329	0.47
		監察人	遠東紡織股份有限公司	80,478,321	65.11
			王嘉聰	-	-
		德勤投資股份有限公司	41,463,980	33.55	
		倪候昆	-	-	
遠揚營造工程股份有限公司	董事	徐旭松(董事長)	7,771	0.01	
		郭林	7,771	0.01	
		王孝一	7,771	0.01	
		鄭燦鋒	7,771	0.01	
		徐旭東	7,796	0.01	
		遠揚建設股份有限公司	93,028,513	99.95	
			衛英	-	-
			楊德發	-	-
			林游東財	-	-
		監察人	遠揚建設股份有限公司	93,028,513	99.95
			顧宗誠	-	-
			吳榮隆	-	-
			林榮洲	-	-



特別記載事項

企業名稱	職稱	姓名或代表人	持有股份	
			股數(股)	持股比例
高雄富國製衣股份有限公司	董事	遠東紡織股份有限公司	3,999,720	99.99
		徐旭明(董事長)	40	-
		徐旭東	40	-
		李靜傑	40	-
		吳文雄	40	-
		胡正棟	40	-
		徐金全	40	-
	監察人	賴武雄	40	-
經理人	徐旭明	40	-	
台灣再生工業股份有限公司	董事	遠鼎投資股份有限公司	7,322,000	100.00
		劉宗宏(董事長)	-	-
		朱明德	-	-
		王健誠	-	-
		范欽智	-	-
	應穗昌	-	-	
	監察人	遠鼎投資股份有限公司	7,322,000	100.00
楊山本	-	-		
全家福股份有限公司	董事	遠鼎投資股份有限公司	18,000,000	100.00
		杜金森(董事長)	-	-
		李靜傑	-	-
		鄭澄宇	-	-
		施永發	-	-
		胡正隆	-	-
		王健誠	-	-
		陳錦德(總經理)	-	-
	監察人	遠鼎投資股份有限公司	18,000,000	100.00
楊山本	-	-		
盧達仁	-	-		
明鼎股份有限公司	董事	全家福股份有限公司	448,000	44.80
		陳錦德(董事長)	-	-
		大聚化學纖維股份有限公司	414,000	41.40
		林明非	-	-
		裕民貿易股份有限公司	138,000	13.80
	陳美楓	-	-	
	監察人	全家福股份有限公司	448,000	44.80
陳文照	-	-		
遠紡實業股份有限公司	董事	遠東紡織股份有限公司	199,940	4.00
		張立德(董事長)	-	-
		曾裕賢	-	-
		劉宗宏	-	-
		朱明德	-	-
		胡正隆	-	-
	監察人	遠東紡織股份有限公司	199,940	4.00
	王健誠	-	-	
	鄭澄宇	-	-	

企業名稱	職稱	姓名或代表人	持有股份	
			股數(股)	持股比例
遠誠人力資源顧問股份有限公司	董事	遠紡實業股份有限公司	111,111	55.56
		施永發(董事長)	-	-
		吳麗香	-	-
		王健誠	-	-
		鄭澄宇	-	-
		成本早	-	-
		林俊佑	-	-
	監察人	常誠人力資源顧問有限公司	88,889	44.44
		王景政	-	-
		顏美莉	-	-
		王志偉	-	-
		王李治	-	-
		王春宙	-	-
		遠紡實業股份有限公司	111,111	55.56
		楊山本		
鼎元國際投資股份有限公司	董事	遠東紡織股份有限公司	200,000,000	100.00
		楊山本(董事長)	-	-
		施永發	-	-
	監察人	王健誠	-	-
		遠東紡織股份有限公司	200,000,000	100.00
蔡敏雄	-	-		
遠東化聚工業股份有限公司 Far Eastern Ploychem Industries Ltd.	董事	遠鼎投資股份有限公司	191,870,160	62.21
		遠東紡織股份有限公司	116,547,600	37.79
		徐旭東	-	-
		席家宜	-	-
		王孝一	-	-
		張立德	-	-
		李冠軍	-	-
		杜金森	-	-
		詹世弘	-	-
		詹德隆	-	-
黃英豪	-	-		
遠東紡織(控股)公司 Far Eastern Polytex (Holding) Ltd.	董事	遠東紡織股份有限公司	38,150	100.00
		徐旭東	-	-
		席家宜	-	-
		王孝一	-	-
		李冠軍	-	-
		杜金森	-	-
遠東石化(控股)公司 PET Far Eastern (Holding) Ltd.	董事	鼎元國際投資股份有限公司	36,083	39.15
		遠東化聚工業股份有限公司	20,000	21.70
		徐旭東	-	-
		席家宜	-	-
		王孝一	-	-
		李冠軍	-	-
		杜金森	-	-



企業名稱	職稱	姓名或代表人	持有股份	
			股數(股)	持股比例
遠東杜邦(控股)公司 FEDP (Holding) Ltd.	董事	遠東化聚工業股份有限公司	-	80.00
		遠東紡織(控股)有限公司	-	20.00
		徐旭東	-	-
		席家宜	-	-
		王孝一	-	-
		李冠軍	-	-
		杜金森	-	-
亞東石化(上海)有限公司	董事	遠東石化控股有限公司	-	50.00
		聯洋石化控股有限公司	-	50.00
		張立德(董事長)	-	-
		曾裕賢	-	-
		鄭柏然	-	-
		吳大中	-	-
		鄭澄宇	-	-
遠紡工業(上海)有限公司	董事	遠東化聚工業股份有限公司	-	100.00
		張立德(董事長)	-	-
		杜金森	-	-
		李冠軍	-	-
		吳大中	-	-
		吳高山	-	-
		鄭澄宇	-	-
遠紡工業(蘇州)有限公司	董事	遠東杜邦(控股)有限公司	-	100.00
		胡正隆(董事長)	-	-
		鄭澄宇	-	-
		張平康	-	-
		施永發	-	-
		王健誠	-	-
		蔡敏雄	-	-
經理人	吳謨吉	-	-	
	張平康	-	-	
遠東服裝(蘇州)有限公司	董事	遠東紡織(控股)公司	-	52.38
		百慕達遠東服裝(控股)公司	-	47.62
		杜金森(董事長)	-	-
		李靜傑	-	-
		吳智耀	-	-
		梁黃標	-	-
		郭奕中	-	-
		劉孟恭	-	-
		王維雯	-	-
		經理人	李靜傑	-
上海遠化物流有限公司	董事	遠紡工業(上海)有限公司	-	100.00
		張立德(董事長)	-	-
		杜金森	-	-
		吳謨吉	-	-
		雲威遠	-	-

企業名稱	職稱	姓名或代表人	持有股份	
			股數(股)	持股比例
上海遠資信息有限公司	董事	遠紡工業(上海)有限公司	-	95.00
		遠東服裝(蘇州)有限公司	-	5.00
		張立德(董事長)	-	-
		賴鴻村	-	-
		吳謨吉	-	-
		吳智耀	-	-
武漢遠紡新材料有限公司	董事	遠東紡織(控股)公司	-	93.00
		遠紡工業(上海)有限公司	-	6.50
		遠東服裝(蘇州)有限公司	-	0.50
		張立德(董事長)	-	-
		賴鴻村	-	-
		婁彥傑	-	-
		吳謨吉	-	-
		李憲忠	-	-
	經理人	杜金森	-	-
亞東紡織(控股)公司 Oriental Textile (Holding) Ltd.	董事	遠鼎投資股份有限公司	59,000	100.00
		徐旭東	-	-
		席家宜	-	-
		王孝一	-	-
		李冠軍	-	-
		杜金森	-	-
百慕達遠東服裝(控股)公司 Far Eastern Apparel (Holding) Ltd.	董事	遠鼎投資股份有限公司	60,000	100.00
		徐旭東	-	-
		席家宜	-	-
		王孝一	-	-
		李冠軍	-	-
		杜金森	-	-
聯洋石化(控股)公司 Pacific Petrochemical (Holding) Ltd.	董事	遠鼎投資股份有限公司	19,700	39.40
		王孝一	-	-
		李冠軍	-	-
		鄭澄宇	-	-
遠紡織染(蘇州)有限公司	董事	百慕達遠東服裝(控股)公司	-	100.00
		胡正隆(董事長)	-	-
		鄭澄宇	-	-
		李靜傑	-	-
		何昆麟	-	-
		古榮源	-	-
		王健誠	-	-
		楊山本	-	-
	經理人	何昆麟	-	-
遠紡工業(無錫)有限公司	董事	亞東紡織(控股)公司	-	100.00
		胡正隆(董事長)	-	-
		施永發	-	-
		謝同鎰	-	-
		鄭澄宇	-	-
		王健誠	-	-
		楊山本	-	-
		賴鴻村	-	-
	經理人	謝同鎰	-	-

企業名稱	職稱	姓名或代表人	持有股份	
			股數(股)	持股比例
亞東工業(蘇州)有限公司	董事	亞東紡織(控股)公司	-	100.00
		胡正隆(董事長)	-	-
		鄭澄宇	-	-
		王健誠	-	-
		吳謨吉	-	-
		陳光榮	-	-
		吳麗香	-	-
		蔡燦煌	-	-
	經理人	張平康	-	-
百慕達遠東投資(控股)公司 Far Eastern Investment (Holding) Ltd.	董事	遠東紡織股份有限公司	1,100,000	100.00
		徐旭東	-	-
		席家宜	-	-
		王孝一	-	-
		李冠軍	-	-
		杜金森	-	-
PET Far Eastern (M) SDN BHD	董事	百慕達遠東投資(控股)公司	5,000,000	50.00
		張立德	-	-
		范欽智	-	-
		曾裕賢	-	-
		王健誠	-	-
		曾竹賢	-	-
		陳明雄	-	-
	經理人	Tan Soi Lim	-	-
F.E.T.G. Investment (Antilles) N.V.	董事	百慕達遠東投資(控股)公司	6,000	100.00
		徐旭東	-	-
		席家宜	-	-
		王孝一	-	-
		杜金森	-	-
		李冠軍	-	-
		ING Trust (Antilles) N.V.	-	-
Waldorf Services B.V.	董事	F.E.T.G. Investment (Antilles)N.V.	1,750	100.00
		徐旭東	-	-
		席家宜	-	-
		王孝一	-	-
		杜金森	-	-
		李冠軍	-	-
遠傳電信股份有限公司	董事	遠鼎投資股份有限公司	1,320,197,849	34.09
		徐旭東	-	-
		李冠軍	-	-
		楊麟昇	-	-
		遠鼎股份有限公司	5,153,148	0.13
		席家宜	-	-
		徐旭平	-	-
		劉遵義	-	-
		賀斯壯	-	-
		日商 NTT DoCoMo 股份有限公司	190,040,265	4.91
		山本祐司	-	-
		裕鼎實業股份有限公司	1,037,115	0.03
		彭松村	-	-

企業名稱	職稱	姓名或代表人	持有股份	
			股數(股)	持股比例
	監察人	遠銀國際租賃股份有限公司	32,985,723	0.85
		洪信德	-	-
	柯承恩	-	-	
	經理人	亞洲投資股份有限公司	1,059,844	0.03
		黃茂德	-	-
楊麟昇		-	-	
和信電訊股份有限公司	董事	遠傳電信股份有限公司	1,332,997,916	100.00
		徐旭東(董事長)	-	-
		李冠軍	-	-
	監察人	遠傳電信股份有限公司	1,332,997,916	100.00
		王嘉聰	-	-
經理人	楊麟昇	-	-	
Far Eastern Info Service (Holding) Ltd. 遠資信息控股公司	董事	遠傳電信股份有限公司	1,200	100.00
		李冠軍	-	-
		李靜芳	-	-
		李彬	-	-
		郭奕中	-	-
遠東網絡信息技術(上海)有限公司	董事	Far Eastern Info Service (Holding)	-	100.00
		李冠軍(董事長)	-	-
		李靜芳	-	-
		施義忠	-	-
		李彬	-	-
E. World (Holding) Ltd.	董事	遠傳電信股份有限公司	6,014,622	85.92
		徐旭東	-	-
		楊明德	-	-
		李冠軍	-	-
		喬丹·羅德瑞克	-	-
遠欣股份有限公司	董事	E. World (Holding) Ltd.	19,349,994	99.99
		楊麟昇	-	-
		李靜芳	-	-
	監察人	E. World (Holding) Ltd.	19,349,994	99.99
		李彬	-	-
和宇寬頻網路股份有限公司	董事	和信電訊股份有限公司	186,390,714	74.56
		李冠軍	-	-
		施義忠	-	-
		楊麟昇	-	-
		陳嘉琪	-	-
	監察人	國泰人壽保險股份有限公司	12,500,000	5.00
		張仁和	-	-
		和信電訊股份有限公司	186,390,714	74.56
總經理	李彬	-	-	
	施義忠	-	-	



企業名稱	職稱	姓名或代表人	持有股份	
			股數(股)	持股比例
全虹企業股份有限公司	董事	遠傳電信股份有限公司	79,353,013	59.10
		李靜芳(董事長)	-	-
		杜金森	-	-
		施義忠	-	-
		蔣光瑞	-	-
		陳嘉琪	-	-
	監察人	萬事興有限公司	98,325	0.07
		林村田	-	-
		台灣育成中小企業開發股份有限公司	1,122,979	0.84
		李成家	-	-
		遠傳電信股份有限公司	79,353,013	59.10
		陳立齊	-	-
Far Eastron Holding Ltd.	董事	遠傳電信股份有限公司	4,486,988	100.00
		楊麟昇	-	-
遠創股份有限公司	董事	遠傳電信股份有限公司	100,000	0.67
		楊麟昇	-	-
		施義忠	-	-
	監察人	陳嘉琪	-	-
		遠傳電信股份有限公司	100,000	0.67
經理人	李彬	-	-	
和信電訊國際控股公司 KGT International Holding Co., Ltd.	董事	和信電訊股份有限公司	50,000	100.00
		辜成允	-	-
遠通電收股份有限公司	董事	遠傳電信股份有限公司	106,650,000	42.66
		徐旭東	-	-
		楊麟昇	-	-
		張永昌	-	-
		遠通投資股份有限公司	23,700,000	9.48
		李冠軍	-	-
		精業股份有限公司	25,000,000	10.00
		陳宏守	-	-
		東元電機股份有限公司	35,550,000	14.22
		黃茂雄	-	-
	監察人	神通電腦股份有限公司	24,250,000	9.70
		果芸	-	-
		遠傳電信股份有限公司	106,650,000	42.66
		李彬	-	-
		精業股份有限公司	25,000,000	10.00
		賴建華	-	-
經理人	東元電機股份有限公司	35,550,000	14.22	
	邱純枝	-	-	
	神通電腦股份有限公司	24,250,000	9.70	
	蔣臺方	-	-	
	張永昌	-	-	

6. 各關係企業營運概況

單位：除另予註明者外，係仟元

	企業名稱	資本額	資產總值	負債總額	淨 值	營業收入	營業利益	本期損益	每股盈餘 (元)
1	遠東紡織股份有限公司	43,498,513	127,769,987	45,519,112	82,250,875	39,629,540	(418,582)	8,337,183	1.92
2	遠鼎投資股份有限公司	18,338,262	50,223,939	14,566,652	35,657,287	6,281,450	5,642,859	5,594,862	3.05
3	開元國際投資股份有限公司	1,483,920	5,870,949	2,879,811	2,991,138	1,335,733	1,172,187	1,095,530	7.38
4	安和製衣股份有限公司	15,000	2,719,879	1,725,640	994,239	964	(4,662)	494,015	329.34
5	遠通投資股份有限公司	6,195,150	9,514,070	1,720,454	7,793,616	1,223,611	770,502	715,738	1.15
6	遠東資源開發股份有限公司	2,456,000	22,187,874	6,789,544	15,398,330	474,091	103,479	75,540	0.31
7	遠揚建設股份有限公司	1,236,054	4,783,534	2,713,731	2,069,803	763,300	171,381	370,823	3.07
8	遠揚營造工程股份有限公司	930,752	2,741,056	1,574,054	1,167,002	2,362,262	108,701	111,020	1.19
9	高雄富國製衣股份有限公司	40,000	185,342	88,768	96,574	844,701	(7,197)	(4,170)	(1.15)
10	台灣再生工業股份有限公司	73,220	116,182	63,023	53,159	75,100	15,109	(19,023)	(2.60)
11	全家福股份有限公司	180,000	626,064	387,062	239,002	1,093,993	27,288	28,027	0.16
12	明鼎股份有限公司	10,000	18,115	1,067	17,048	354	(106)	236	0.02
13	遠紡實業股份有限公司	50,000	99,196	1,657	97,539	29,343	241	(6,053)	1.28
14	遠誠人力資源顧問股份有限公司	2,000	14,294	6,587	7,707	140,446	1,263	3,484	16.39
15	鼎元國際投資股份有限公司	2,000,000	2,026,221	4,420	2,021,801	75,702	(179)	(4,442)	(0.02)
16	遠東化聚工業股份有限公司 Far Eastern Polychem Industries Ltd.	1,292,888 HKD 308,418	19,029,475 4,539,474	16,006,259 3,818,287	3,023,216 721,187	19,765,584 4,719,576	(914,919) (218,462)	(858,808) (205,064)	(3) (0.67)
17	遠東紡織(控股)有限公司 Far Eastern Polytex Holding Ltd.	12,451 USD 382	2,498,896 76,665	98 3	2,498,798 76,662	1,562 48	1,269 39	18,540 570	488 15.00
18	PET Far Eastern (Holding) Ltd.	30,053 USD 922	1,928,320 59,160	482,308 14,797	1,446,012 44,363	(34,386) (1,057)	(86,633) (2,663)	(86,633) (2,663)	(942) (28.95)
19	遠東杜邦控股公司 F.E.D.P. Holding Ltd.	65,190 USD 2,000	576,117 17,675	1,434 44	574,682 17,631	(146,296) (4,497)	(146,719) (4,510)	(146,719) (4,510)	(734) (22.55)
20	亞東石化(上海)有限公司	3,507,839 RMB 840,201	13,264,000 3,177,006	10,116,889 2,423,207	3,147,111 753,799	8,061,962 1,975,487	(192,778) (47,238)	(352,611) (86,403)	NA NA
21	遠紡工業(上海)有限公司	4,858,744 RMB1,163,772	15,982,697 3,828,191	11,830,748 2,833,712	4,151,950 994,479	18,548,235 4,545,022	190,142 46,592	(731,960) (179,358)	NA NA
22	遠紡工業(蘇州)有限公司	863,862 RMB 206,913	3,201,611 766,853	2,626,968 629,214	574,643 137,639	3,550,360 869,973	(60,848) (14,910)	(146,316) (35,853)	NA NA
23	遠東服裝(蘇州)有限公司	707,980 RMB 169,576	1,595,163 382,075	904,848 216,730	690,315 165,345	1,705,144 417,825	158,024 38,722	5,126 1,256	NA NA
24	上海遠化物流有限公司	20,875 RMB 5,000	23,309 5,583	0 0	23,309 5,583	6,930 1,698	380 93	282 69	NA NA
25	上海遠資信息技術有限公司	8,350 RMB 2,000	11,857 2,840	4,538 1,087	7,319 1,753	24,086 5,902	1,302 319	20 5	NA NA
26	武漢遠紡新材料有限公司	29,225 RMB 7,000	556,131 133,205	141,462 33,883	414,669 99,322	806,320 197,579	(3,179) (779)	(3,073) (753)	NA NA



特別記載事項

	企業名稱	資本額	資產總值	負債總額	淨 值	營業收入	營業利益	本期損益	每股盈餘 (元)
27	Oriental Textile (Holding) Ltd(亞東紡織)	19,231 USD 590	4,082,067 125,236	193,940 5,950	3,888,127 119,286	46,326 1,424	(38,713) (1,190)	(38,713) (1,190)	(656) (20.17)
28	Far Eastern Apparel (Holding) Ltd.	19,557 USD 600	1,796,180 55,106	743,296 22,804	1,052,884 32,302	797,424 24,512	(30,190) (928)	(30,190) (928)	(503) (15.47)
29	Pacific Petrochemical (Holding) Ltd	1,630 USD 50	1,601,751 49,141	26,793 822	1,574,958 48,319	(37,607) (1,156)	(39,071) (1,201)	(39,071) (1,201)	(781) (24.02)
30	遠紡織染(蘇州) 有限公司	691,142 RMB 165,543	1,197,532 286,834	543,172 130,101	654,360 156,733	646,426 158,399	58,432 14,318	(7,884) (1,932)	NA NA
31	遠紡工業(無錫) 有限公司	1,555,797 RMB 372,646	3,015,198 722,203	1,437,169 344,232	1,578,029 377,971	1,095,434 268,423	109,754 26,894	64,251 15,744	NA NA
32	亞東工業(蘇州)有限 公司	253,126 RMB 60,629	2,818,000 674,970	1,149,691 275,375	1,668,309 399,595	(開辦中) 0	0 0	0 0	NA NA
33	Far Eastern Investment (Holding) Ltd.	358,545 USD 11,000	4,507,823 138,298	1,488,320 45,661	3,019,503 92,637	2,733,813 84,032	(158,468) (4,871)	(161,656) (4,969)	(147) (4.52)
34	PET Far Eastern (M) SDN BHD	147,112 MYR 16,000	621,392 67,583	412,006 44,810	209,386 22,773	609,381 68,986	21,377 2,420	12,526 1,418	1 0.14
35	F.E.T.G. Investment (Antilles) N.V.	196 USD 6	276,666 8,488	484,981 14,879	(208,315) (6,391)	26,417 812	(55,371) (1,702)	(55,371) (1,702)	(9,229) (283.67)
36	Waldorf Services B.V.	619 USD 19	566,273 17,373	778,825 23,894	(212,552) (6,521)	10,150 312	(55,078) (1,693)	(55,078) (1,693)	(1,376.959) (42,325)
37	遠傳電信股份有限公司	38,726,630	89,786,037	15,859,335	73,926,702	43,207,517	9,403,731	13,156,225	3.40
38	和信電訊股份有限公司	13,329,979	40,980,544	4,855,973	36,124,571	24,940,975	7,101,448	5,568,497	4.18
39	Far Eastern Info Service (H.) Ltd	391 USD 12	118,939 3,649	1,206 37	117,733 3,612	0 0	0 0	(9,169) (282)	(764.18) (23.49)
40	遠東網絡信息技術 (上海)公司	86,318 RMB 20,675	162,144 38,837	43,483 10,415	118,662 28,422	168,415 41,268	8,427 2,065	(8,811) (2,159)	NA NA
41	E. World Holdings Ltd.	228,165 USD 7,000	78,228 2,400	65 2	78,163 2,398	0 0	0 0	8,397 258	1.30 0.04
42	遠欣股份有限公司	193,500	61,441	6,480	54,961	23,976	8,453	8,371	0.43
43	和宇寬頻網路股份 有限公司	2,500,000	1,896,743	446,889	1,449,854	1,015,753	(174,158)	(192,174)	(0.77)
44	全虹企業股份有限公司	1,342,800	1,894,449	550,216	1,344,233	4,380,724	(276,486)	(245,260)	(1.83)
45	Far Easton Holding Ltd.	146,254 USD 4,487	100,979 3,098	65 2	100,882 3,095	0 0	0 0	(42,749) (1,314)	(9.43) (0.29)
46	遠創股份有限公司	150,000	104,958	8,227	96,731	698	(43,380)	(42,812)	(2.85)
47	KGT International Holding Co., Ltd.	1,630 USD 50	82,726 2,538	65 2	82,661 2,536	0 0	0 0	(7,897) (243)	(157.78) (4.85)
48	遠通電收股份有限公司	2,500,000	2,085,636	1,139,813	945,823	312,307	(361,325)	(964,640)	0.00

(二)關係企業合併財務報表

聲 明 書

本公司民國九十五年度(自民國九十五年一月一日至十二月三十一日止)依「關係企業合併營業報告書關係企業合併財務報表及關係報告書編製準則」應納入編製關係企業合併財務報表之公司與依財務會計準則公報第七號應納入編製母子公司合併財務報表之公司均相同，且關係企業合併財務報表所應揭露相關資訊於前揭母子公司合併財務報表中均已揭露，爰不再另行編製關係企業合併財務報表。

特此聲明

公司名稱：遠東紡織股份有限公司

負責人：徐 旭 東



中 華 民 國 九 十 六 年 三 月 五 日

(三)關係報告書：不適用。



二、私募有價證券辦理情形：無。

三、最近年度及截至年報刊印日止子公司持有或處分本公司股票情形：無。

四、公司財務資訊透明有關人員，其取得主管機關指明之相關證照情形：

中華民國會計師：稽核處1人，會計處1人。

特許分析師：財務處1人。

國際內部稽核師：稽核處2人。

中華民國記帳士：會計處12人。

中華民國地政士：會計處1人。

中華民國不動產經紀人：會計處1人。

中華民國財產保險經紀人：會計處1人。

企業內部控制基本能力測驗：稽核處13人，財務處5人，會計處21人。

證券商高級業務員：財務處7人，會計處2人。

期貨商業業務員：財務處1人，會計處2人。

初階授信人員：財務處1人。

理財規劃人員：財務處3人。

信託人員：財務處5人，會計處1人。

外匯交易人員：財務處1人。

五、最近年度及截至年報刊印日止，如發生證交法第36條第2項第2款所定對股東權益或證券價格有重大影響之事項：無。

遠東紡織股份有限公司

董 事 長



徐旭東

