

遠東新世紀股份有限公司

個體財務報告暨會計師查核報告
民國 113 及 112 年度

地址：台北市敦化南路二段 207 號 36 樓

電話：(02)2733-8000

§ 目 錄 §

項	目 頁	次	財 務 報 告 附 註 編 號
一、封 面	1		-
二、目 錄	2		-
三、會計師查核報告	3~7		-
四、個體資產負債表	8		-
五、個體綜合損益表	9~11		-
六、個體權益變動表	12		-
七、個體現金流量表	13~14		-
八、個體財務報表附註			
(一) 公司沿革	15		一
(二) 通過財務報告之日期及程序	15		二
(三) 新發布及修訂準則及解釋之適用	15~17		三
(四) 重大會計政策之彙總說明	17~30		四
(五) 重大會計判斷、估計及假設不確定性之主要來源	30~31		五
(六) 重要會計項目之說明	31~65		六~二四
(七) 關係人交易	65、69~77		二五
(八) 質抵押之資產	65		二六
(九) 重大或有負債及未認列之合約承諾	65		二七
(十) 重大之期後事項	66		二九
(十一) 其 他	66~67		二八、三十
(十二) 附註揭露事項	67~68		三一
1. 重大交易事項相關資訊	78~101		-
2. 轉投資事業相關資訊	102~108		-
3. 大陸投資資訊	109~115		-
4. 主要股東資訊	116		-
(十三) 部門資訊	-		-
九、重要會計項目明細表	117~132		-

會計師查核報告

遠東新世紀股份有限公司 公鑒：

查核意見

遠東新世紀股份有限公司民國 113 年及 112 年 12 月 31 日之個體資產負債表，暨民國 113 年及 112 年 1 月 1 日至 12 月 31 日之個體綜合損益表、個體權益變動表、個體現金流量表以及個體財務報表附註（包括重大會計政策彙總），業經本會計師查核竣事。

依本會計師之意見，基於本會計師之查核結果及其他會計師之查核報告（請參閱其他事項段），上開個體財務報表在所有重大方面係依照證券發行人財務報告編製準則編製，足以允當表達遠東新世紀股份有限公司民國 113 年及 112 年 12 月 31 日之個體財務狀況，暨民國 113 年及 112 年 1 月 1 日至 12 月 31 日之個體財務績效及個體現金流量。

查核意見之基礎

本會計師係依照會計師受託查核簽證財務報表規則及審計準則執行查核工作。本會計師於該等準則下之責任將於會計師查核個體財務報表之責任段進一步說明。本會計師所隸屬事務所受獨立性規範之人員已依會計師職業道德規範，與遠東新世紀股份有限公司保持超然獨立，並履行該規範之其他責任。基於本會計師之查核結果及其他會計師之查核報告，本會計師相信已取得足夠及適切之查核證據，以作為表示查核意見之基礎。

關鍵查核事項

關鍵查核事項係指依本會計師之專業判斷，對遠東新世紀股份有限公司民國 113 年度個體財務報表之查核最為重要之事項。該等事項已於查核個體財務報表整體及形成查核意見之過程中予以因應，本會計師並不對該等事項單獨表示意見。

茲對遠東新世紀股份有限公司民國 113 年度個體財務報表之關鍵查核事項敘明如下：

投資性不動產（包含採用權益法投資子公司所持有之投資性不動產）公允價值評估

遠東新世紀股份有限公司及其採用權益法投資子公司所持有之投資性不動產，係採公允價值模式進行後續衡量。由於公允價值之評估涉及管理階層重大會計估計及判斷，因是將遠東新世紀股份有限公司及其採用權益法投資子公司所持有之投資性不動產公允價值評估列為本年度關鍵查核事項。投資性不動產之會計政策及重大會計判斷、估計及假設不確定性之主要來源請詳個體財務報表附註四(九)及五，遠東新世紀股份有限公司所持有之投資性不動產詳細內容，請詳個體財務報表附註十三。

本會計師針對上述之投資性不動產公允價值評估，執行主要查核程序如下：

1. 評估管理階層所使用之獨立評價人員之專業能力及獨立性，並與管理階層討論評價人員之工作範圍及委任方式，以確認未存有影響其獨立性或限制其工作範圍之情事。
2. 評估管理階層所使用之獨立評價人員於評價時所使用之判斷，包含評價方法及所使用之主要假設是否合理。
3. 驗證管理階層所使用之獨立評價人員於評價時所使用資料之正確性及完整性。

採用權益法投資子公司之轉投資公司行動電信服務收入認列

遠東新世紀股份有限公司採用權益法投資子公司之轉投資遠傳電信股份有限公司係遠東新世紀股份有限公司之重要個體，其最主要之收入來源為行動電信服務收入，由於該等收入之計算高度仰賴自動化資訊系統，不同系統之間的資料拋轉設定複雜，資料量龐大；另因應市場之需求及競爭而經常性推出不同之商品及服務組合，該費率係由人工於系統設定，考量電信服務收入相關系統及費率設定之相關控制作業其設計及執行是否有效均將直接重大影響收入金額計算之正確性，因而將其列為關鍵查核事項。

本會計師藉由執行控制測試以了解行動電信服務收入認列流程及相關控制制度之設計與執行情形。

此外，本會計師亦委由內部資訊科技專家對行動通信業務收入相關之系統及其控制作業進行瞭解評估並執行下列主要查核程序：

1. 辨識處理行動通信業務收入之重要系統，評估並測試該等系統之一般資訊系統控制，包括存取控制及變更控制；
2. 測試交換機資訊拋轉至帳單系統之完整及正確性控制；
3. 測試帳單系統費率設定之存取控制及變更控制；
4. 執行帳單系統話費計算正確性測試；
5. 執行帳單系統月租費、通話費及增值服務批價與出帳之完整及正確性測試。

本會計師於查核期間內，配合內部資訊科技專家執行下列查核程序：

1. 執行撥打測試以確認交換機資訊之正確性及完整性；
2. 抽核行動用戶合約，確認帳單系統資訊之正確性。

本會計師亦針對已提供服務且已發出帳單及未發出帳單之收入認列其帳務處理進行測試：

1. 針對已出帳之收入，檢視系統報表核對帳單系統與帳務系統金額是否有差異。
2. 針對未出帳之收入，檢視未出帳報表，依適用費率重新計算截至資產負債表日已提供服務之金額，核對入帳金額是否正確。

其他事項

民國 113 年度本公司採用權益法被投資公司之轉投資公司 APG Polytech USA Holdings, Inc 及其子公司及聯合營運 Corpus Christi Polymers, LLC，及民國 112 年度本公司採用權益法被投資公司之轉投資公司 APG Polytech, LLC 及聯合營運 Corpus Christi Polymers, LLC 之財務報表係由其他會計師查核。因此，本會計師對上開財務報表所表示之意見中，有關上述公司之採用權益法投資金額及其認列之綜合損益金額，係依據其他會計師之查核報告認列。民國 113 年及 112 年 12 月 31 日，對上述被投資公司採用權益法之投資餘額為新台幣 27,060,825 仟元及 23,187,314 仟元，分別占個體資產總額 7% 及 6%；民國 113 及 112 年度對上述被投資公司所認列之綜合損益分別為新台幣 1,483,078 仟元及 478,212 仟元，分別占個體綜合損益總額 9% 及 4%。

管理階層與治理單位對個體財務報表之責任

管理階層之責任係依照證券發行人財務報告編製準則編製允當表達之個體財務報表，且維持與個體財務報表編製有關之必要內部控制，以確保個體財務報表未存有導因於舞弊或錯誤之重大不實表達。

於編製個體財務報表時，管理階層之責任亦包括評估遠東新世紀股份有限公司繼續經營之能力、相關事項之揭露，以及繼續經營會計基礎之採用，除非管理階層意圖清算遠東新世紀股份有限公司或停止營業，或除清算或停業外別無實際可行之其他方案。

遠東新世紀股份有限公司之治理單位（含審計委員會）負有監督財務報導流程之責任。

會計師查核個體財務報表之責任

本會計師查核個體財務報表之目的，係對個體財務報表整體是否存有導因於舞弊或錯誤之重大不實表達取得合理確信，並出具查核報告。合理確信係高度確信，惟依照審計準則執行之查核工作無法保證必能偵出個體財務報表存有之重大不實表達。不實表達可能導因於舞弊或錯誤。如不實表達之個別金額或彙總數可合理預期將影響個體財務報表使用者所作之經濟決策，則被認為具有重大性。

本會計師依照審計準則查核時，運用專業判斷及專業懷疑。本會計師亦執行下列工作：

1. 辨認並評估個體財務報表導因於舞弊或錯誤之重大不實表達風險；對所評估之風險設計及執行適當之因應對策；並取得足夠及適切之查核證據以作為查核意見之基礎。因舞弊可能涉及共謀、偽造、故意遺漏、不實聲明或逾越內部控制，故未偵出導因於舞弊之重大不實表達之風險高於導因於錯誤者。
2. 對與查核攸關之內部控制取得必要之瞭解，以設計當時情況下適當之查核程序，惟其目的非對遠東新世紀股份有限公司內部控制之有效性表示意見。
3. 評估管理階層所採用會計政策之適當性，及其所作會計估計與相關揭露之合理性。

4. 依據所取得之查核證據，對管理階層採用繼續經營會計基礎之適當性，以及使遠東新世紀股份有限公司繼續經營之能力可能產生重大疑慮之事件或情況是否存在重大不確定性，作出結論。本會計師若認為該等事件或情況存在重大不確定性，則須於查核報告中提醒個體財務報表使用者注意個體財務報表之相關揭露，或於該等揭露係屬不適當時修正查核意見。本會計師之結論係以截至查核報告日所取得之查核證據為基礎。惟未來事件或情況可能導致遠東新世紀股份有限公司不再具有繼續經營之能力。
5. 評估個體財務報表（包括相關附註）之整體表達、結構及內容，以及個體財務報表是否允當表達相關交易及事件。
6. 對於遠東新世紀股份有限公司內組成個體之財務資訊取得足夠及適切之查核證據，以對個體財務報表表示意見。本會計師負責查核案件之指導、監督及執行，並負責形成遠東新世紀股份有限公司查核意見。

本會計師與治理單位溝通之事項，包括所規劃之查核範圍及時間，以及重大查核發現（包括於查核過程中所辨認之內部控制顯著缺失）。

本會計師亦向治理單位提供本會計師所隸屬事務所受獨立性規範之人員已遵循會計師職業道德規範中有關獨立性之聲明，並與治理單位溝通所有可能被認為會影響會計師獨立性之關係及其他事項（包括相關防護措施）。

本會計師從與治理單位溝通之事項中，決定對遠東新世紀股份有限公司民國 113 年度個體財務報表查核之關鍵查核事項。本會計師於查核報告中敘明該等事項，除非法令不允許公開揭露特定事項，或在極罕見情況下，本會計師決定不於查核報告中溝通特定事項，因可合理預期此溝通所產生之負面影響大於所增進之公眾利益。

勤業眾信聯合會計師事務所
會計師 黃 國 寧

黃 國 寧

金融監督管理委員會核准文號
金管證審字第 1100356048 號




會計師 邵 志 明

邵 志 明



證券暨期貨管理委員會核准文號
台財證六字第 0930128050 號

中 華 民 國 114 年 3 月 17 日



遠東聯合會計師事務所
加雁資產中心
民國 114 年 3 月 17 日

單位：新台幣仟元

代 碼	資 產	113年12月31日		112年12月31日	
		金 額	%	金 額	%
流動資產					
1100	現金及約當現金(附註四、六及二五)	\$ 20,236,016	5	\$ 17,241,562	4
1110	透過損益按公允價值衡量之金融資產(附註四及七)	3,829	-	17,796	-
1170	應收票據及帳款淨額(附註四、八及二五)	7,091,773	2	6,738,779	2
1200	其他應收款(附註二五)	377,689	-	327,124	-
1220	本期所得稅資產(附註四)	39,197	-	15,966	-
1310	存貨(附註四及九)	5,578,509	2	6,338,567	2
1410	預付款項	142,211	-	335,675	-
1478	存出保證金	72	-	67	-
1479	其他流動資產	230,054	-	231,024	-
11XX	流動資產總計	<u>33,699,350</u>	<u>9</u>	<u>31,246,560</u>	<u>8</u>
非流動資產					
1550	採用權益法之投資(附註四、十及二六)	321,960,985	84	311,388,829	84
1600	不動產、廠房及設備(附註四、十一及二六)	17,285,221	5	18,881,417	5
1755	使用權資產(附註四及十二)	1,091,193	-	1,036,645	-
1760	投資性不動產(附註四、五、十三及二六)	5,294,431	1	5,097,454	2
1822	無形資產(附註四及十四)	30,609	-	23,330	-
1840	遞延所得稅資產(附註四及二一)	3,746	-	14,977	-
1915	預付設備款(附註十一)	251,081	-	201,663	-
1920	存出保證金(附註二五)	68,145	-	58,834	-
1975	淨確定福利資產(附註十七)	2,128,218	1	1,980,694	1
1980	其他金融資產(附註二五及二六)	70,750	-	64,343	-
1990	其他非流動資產	35,238	-	58,898	-
15XX	非流動資產總計	<u>348,219,617</u>	<u>91</u>	<u>338,807,084</u>	<u>92</u>
1XXX	資 產 總 計	<u>\$ 381,918,967</u>	<u>100</u>	<u>\$ 370,053,644</u>	<u>100</u>
負債及權益					
流動負債					
2110	應付短期票券(附註十五)	\$ 1,498,291	1	\$ -	-
2120	透過損益按公允價值衡量之金融負債(附註四及七)	178,871	-	-	-
2130	合約負債(附註十九)	207,227	-	148,221	-
2170	應付票據及帳款	1,309,163	-	1,613,849	-
2180	應付票據及帳款-關係人(附註二五)	1,296,038	-	1,665,576	1
2213	應付設備款	423	-	5,904	-
2219	其他應付款	5,324,274	2	4,554,979	1
2280	租賃負債(附註四及十二)	266,505	-	203,856	-
2320	一年內到期之長期負債(附註十五及十六)	15,859,678	4	13,997,498	4
2399	其他流動負債	893,633	-	830,790	-
21XX	流動負債總計	<u>26,834,103</u>	<u>7</u>	<u>23,020,673</u>	<u>6</u>
非流動負債					
2580	租賃負債(附註四及十二)	856,302	-	858,139	-
2530	應付公司債(附註十六)	61,953,352	16	58,552,197	16
2540	長期借款(附註十五)	56,111,432	15	60,108,813	16
2570	遞延所得稅負債(附註四及二一)	2,390,569	1	2,281,450	1
2645	存入保證金	716	-	1,175	-
2630	遞延貸項-聯屬公司間利益(附註二五)	42,664	-	43,584	-
25XX	非流動負債總計	<u>121,355,035</u>	<u>32</u>	<u>121,845,358</u>	<u>33</u>
2XXX	負債總計	<u>148,189,138</u>	<u>39</u>	<u>144,866,031</u>	<u>39</u>
權益(附註十八)					
股本					
3110	普通股股本	53,528,751	14	53,528,751	14
3200	資本公積	13,252,812	3	13,300,370	4
保留盈餘					
3310	法定盈餘公積	22,487,312	6	21,594,642	6
3320	特別盈餘公積	120,780,422	31	118,453,274	32
3350	未分配盈餘	14,170,578	4	13,904,964	4
3300	保留盈餘總計	<u>157,438,312</u>	<u>41</u>	<u>153,952,880</u>	<u>42</u>
3400	其他權益	9,535,017	3	4,430,675	1
3500	庫藏股票	(25,063)	-	(25,063)	-
3XXX	權益總計	<u>233,729,829</u>	<u>61</u>	<u>225,187,613</u>	<u>61</u>
負債與權益總計		<u>\$ 381,918,967</u>	<u>100</u>	<u>\$ 370,053,644</u>	<u>100</u>

後附之附註係本個體財務報告之一部分。

(請參閱勤業眾信聯合會計師事務所民國 114 年 3 月 17 日會計師查核報告)

董事長：徐旭東



經理人：鄭澄宇



會計主管：蔡敏雄



遠東新世紀股份有限公司

個體綜合損益表

民國 113 年及 112 年 1 月 1 日至 12 月 31 日

單位：新台幣仟元，惟
每股盈餘為元

代 碼	113年度		112年度	
	金 額	%	金 額	%
	營業收入（附註四、十九及二五）			
4100	\$ 43,554,473	100	\$ 42,846,673	100
	營業成本（附註九、二十及二五）			
5110	<u>38,556,233</u>	<u>89</u>	<u>39,190,161</u>	<u>91</u>
5900	<u>4,998,240</u>	<u>11</u>	<u>3,656,512</u>	<u>9</u>
	營業費用（附註二十及二五）			
6100	3,098,620	7	2,567,854	6
6200	2,060,573	5	1,729,783	4
6300	1,144,046	2	965,005	2
6450				
	<u>896</u>	<u>-</u>	<u>(32,727)</u>	<u>-</u>
6000	<u>6,304,135</u>	<u>14</u>	<u>5,229,915</u>	<u>12</u>
6900	<u>(1,305,895)</u>	<u>(3)</u>	<u>(1,573,403)</u>	<u>(3)</u>
	營業外收入及支出			
7070	12,941,336	30	10,378,021	24
7100	67,216	-	89,609	-
7190	217,496	1	337,229	1
7210				
	<u>(1,048)</u>	<u>-</u>	<u>5,127</u>	<u>-</u>
7225	85	-	64	-
7255	196,977	-	414,121	1
7630	464,598	1	68,952	-

（接次頁）

(承前頁)

代 碼		113年度		112年度	
		金 額	%	金 額	%
7635	透過損益按公允價值衡 量之金融資產(負債) 損失(附註二五)	(\$ 123,500)	-	(\$ 46,408)	-
7510	利息費用(附註二五)	(1,774,633)	(4)	(1,620,728)	(4)
7590	其他支出	(352,023)	(1)	(223,794)	-
7670	減損損失(附註二十)	(270,783)	(1)	(278,497)	(1)
7000	營業外收入及支出 合計	<u>11,365,721</u>	<u>26</u>	<u>9,123,696</u>	<u>21</u>
7900	稅前淨利	10,059,826	23	7,550,293	18
7950	所得稅(費用)利益(附註 四及二一)	(27,982)	-	678,906	1
8200	本期淨利	<u>10,031,844</u>	<u>23</u>	<u>8,229,199</u>	<u>19</u>
	其他綜合損益				
8310	不重分類至損益之項目				
8311	確定福利計畫之再 衡量數(附註十 七)	46,181	-	310,279	1
8312	不動產重估增值	-	-	1,454,525	3
8330	採用權益法之子公 司及關聯企業之 其他綜合損益份 額	236,475	1	5,009,749	12
8349	與不重分類之項目 相關之所得稅	(9,236)	-	(334,211)	(1)
		<u>273,420</u>	<u>1</u>	<u>6,440,342</u>	<u>15</u>
8360	後續可能重分類至損益 之項目				
8370	採用權益法之子公 司及關聯企業之 其他綜合損益份 額	<u>5,838,743</u>	<u>13</u>	(1,125,400)	(2)
8300	其他綜合損益(稅 後淨額)合計	<u>6,112,163</u>	<u>14</u>	<u>5,314,942</u>	<u>13</u>
8500	本期綜合損益總額	<u>\$ 16,144,007</u>	<u>37</u>	<u>\$ 13,544,141</u>	<u>32</u>


(接次頁)


(承前頁)


代 碼	每股盈餘 (附註二二)	113年度		112年度	
		金 額	%	金 額	%
9710	基 本	\$ 2.00		\$ 1.64	
9810	稀 釋	\$ 1.99		\$ 1.64	

後附之附註係本個體財務報告之一部分。

(請參閱勤業眾信聯合會計師事務所民國 114 年 3 月 17 日會計師查核報告)

董事長：徐旭東 

經理人：鄭澄宇 

會計主管：蔡敏雄 



民國 111 年 3 月 31 日

單位：新台幣仟元

代 碼	股	本	資	本	公	積	保 留 盈 餘					其 他 權 益												
							法 定 盈 餘 公 積	特 別 盈 餘 公 積	未 分 配 盈 餘	國 外 營 運 機 構 財 務 報 表 換 算 之 兒 換 差 額	透 過 其 他 綜 合 損 益 按 公 允 價 值 衡 量 之 金 融 資 產 未 實 現 損 益	避 險 工 具 之 損 益	不 動 產 重 估 增 值	庫 藏 股 票	權 益 總 額									
A1	112 年 1 月 1 日 餘 額	\$	53,528,751	\$	3,408,541	\$	20,777,078	\$	119,142,658	\$	13,294,029	(\$	4,572,624)	\$	837,114	\$	24,584	\$	2,593,410	(\$	25,063)	\$	209,008,478	
A3	追 溯 適 用 及 追 溯 重 編 之 影 響 數	-	-	-	-	-	-	-	-	17,897	(301)	-	-	-	-	-	-	-	-	-	-	17,596	
A5	112 年 1 月 1 日 重 編 後 餘 額	53,528,751		3,408,541		20,777,078		119,142,658		13,311,926		(4,572,925)	837,114		24,584		2,593,410	(25,063)		209,026,074		
B1	111 年 度 盈 餘 提 撥 與 分 配	-	-	-	-	-	-	-	-	-	-	-	-	-	-	-	-	-	-	-	-	-		
B3	法 定 盈 餘 公 積	-	-	-	-	817,564	-	-	-	(817,564)	-	-	-	-	-	-	-	-	-	-	-		
B5	特 別 盈 餘 公 積	-	-	-	-	-	-	271,822	-	(271,822)	-	-	-	-	-	-	-	-	-	-	-		
B5	現 金 股 利	-	-	-	-	-	-	-	-	(7,226,382)	-	-	-	-	-	-	-	-	-	-	(7,226,382)	
D1	112 年 度 淨 利	-	-	-	-	-	-	-	-	8,229,199	-	-	-	-	-	-	-	-	-	-	-	8,229,199		
D3	112 年 度 稅 後 其 他 綜 合 損 益	-	-	-	-	-	-	-	-	296,886	(1,213,405)	1,349,258	(402)	4,882,605	-	-	-	-	-	-	5,314,942	
D5	112 年 度 綜 合 損 益 總 額	-	-	-	-	-	-	-	-	8,526,085	(1,213,405)	1,349,258	(402)	4,882,605	-	-	-	-	-	-	13,544,141	
C7	採 用 權 益 法 認 列 之 關 聯 企 業 之 變 動	-	-	9,890,770	-	-	-	-	-	(579,979)	(506)	534,801	(57)	(2,308)	-	-	-	-	9,842,721	
M1	發 放 子 子 公 司 股 利 調 整 資 本 公 積	-	-	1,052	-	-	-	-	-	-	-	-	-	-	-	-	-	-	-	-	-	1,052		
M7	對 子 公 司 所 有 權 權 益 變 動	-	-	(6)	-	-	-	-	-	-	-	-	-	-	-	-	-	-	-	-	(6)	
Q1	關 聯 企 業 處 分 透 過 其 他 綜 合 損 益 按 公 允 價 值 衡 量 之 權 益 工 具	-	-	-	-	-	-	-	-	1,494	-	(1,494)	-	-	-	-	-	-	-	-	-	-	
T1	股 東 贈 與	-	-	13	-	-	-	-	-	-	-	-	-	-	-	-	-	-	-	-	-	-	13	
B17	特 別 盈 餘 公 積 迴 轉	-	-	-	-	-	-	-	(961,206)	961,206	-	-	-	-	-	-	-	-	-	-	-	-	
Z1	112 年 12 月 31 日 餘 額	53,528,751		13,300,370		21,594,642		118,453,274		13,904,964		(5,786,836)	2,719,679		24,125		7,473,707	(25,063)		225,187,613		
B1	112 年 度 盈 餘 提 撥 及 分 配	-	-	-	-	-	-	-	-	-	-	-	-	-	-	-	-	-	-	-	-	-		
B3	法 定 盈 餘 公 積	-	-	-	-	892,670	-	-	-	(892,670)	-	-	-	-	-	-	-	-	-	-	-		
B5	特 別 盈 餘 公 積	-	-	-	-	-	-	2,753,749	-	(2,753,749)	-	-	-	-	-	-	-	-	-	-	-		
B5	現 金 股 利	-	-	-	-	-	-	-	-	(7,226,382)	-	-	-	-	-	-	-	-	-	-	-	(7,226,382)
D1	113 年 度 淨 利	-	-	-	-	-	-	-	-	10,031,844	-	-	-	-	-	-	-	-	-	-	-	10,031,844		
D3	113 年 度 稅 後 其 他 綜 合 損 益	-	-	-	-	-	-	-	-	160,399	5,811,411	114,852	(2,090)	27,591	-	-	-	-	-	-	-	6,112,163	
D5	113 年 度 綜 合 損 益 總 額	-	-	-	-	-	-	-	-	10,192,243	5,811,411	114,852	(2,090)	27,591	-	-	-	-	-	-	-	16,144,007	
C7	採 用 權 益 法 認 列 之 關 聯 企 業 之 變 動	-	-	(48,610)	-	-	-	-	654,840	-	(221,061)	-	(473,347)	-	-	-	-	-	-	(88,178)
M1	發 放 子 子 公 司 股 利 調 整 資 本 公 積	-	-	1,052	-	-	-	-	-	-	-	-	-	-	-	-	-	-	-	-	-	-	1,052	
M3	處 分 採 用 權 益 法 之 投 資	-	-	-	-	-	-	-	-	80	-	(49)	-	(31)	-	-	-	-	-	-	-	
M5	取 得 或 處 分 子 子 公 司 股 權 價 格 與 帳 面 價 值 差 額 (詳 附 註 十)	-	-	-	-	-	-	-	-	(117,078)	-	-	-	-	-	-	-	-	-	-	-	(117,078)
M7	對 子 公 司 所 有 權 權 益 變 動 (詳 附 註 十)	-	-	-	-	-	-	-	-	(171,205)	-	-	-	-	-	-	-	-	-	-	-	(171,205)
Q1	關 聯 企 業 處 分 透 過 其 他 綜 合 損 益 按 公 允 價 值 衡 量 之 權 益 工 具	-	-	-	-	-	-	-	-	152,934	-	(152,934)	-	-	-	-	-	-	-	-	-	-	
B17	特 別 盈 餘 公 積 迴 轉	-	-	-	-	-	-	-	(426,601)	426,601	-	-	-	-	-	-	-	-	-	-	-	-	
Z1	113 年 12 月 31 日 餘 額	\$	53,528,751	\$	13,252,812	\$	22,487,312	\$	120,780,422	\$	14,170,578	\$	24,575	\$	2,460,487	\$	22,035	\$	7,027,920	(\$	25,063)	\$	233,729,829	

後附之附註係本個體財務報告之一部分。
(請參閱勤業眾信聯合會計師事務所民國114年3月17日查核報告)

董事長：徐旭東



經理人：鄭澄宇



會計主管：蔡敬雄



遠東新世紀股份有限公司

個體現金流量表

民國 113 年及 112 年 1 月 1 日至 12 月 31 日

單位：新台幣仟元

代 碼		113年度	112年度
	營業活動之現金流量		
A10000	本年度稅前淨利	\$ 10,059,826	\$ 7,550,293
A20010	收益費損項目：		
A20100	折舊費用	2,308,624	2,298,932
A20200	攤銷費用	9,164	8,450
A20300	預期信用減損損失（回升利益）	896	(32,727)
A20900	利息費用	1,774,633	1,620,728
A21200	利息收入	(67,216)	(89,609)
A22400	採用權益法之子公司及關聯企業 損益份額	(12,941,336)	(10,378,021)
A22500	處分不動產、廠房及設備利益	1,048	(5,127)
A23200	處分證券利益	(85)	(64)
A22900	交換公司債交換利益	(245)	-
A23700	減損損失	270,783	278,497
A23700	存貨跌價損失（回升利益）	23,449	(38,589)
A24600	投資性不動產公允價值調整利益	(196,977)	(414,121)
A29900	租賃修改利益	(30)	(126)
A30000	與營業活動相關之資產／負債變動數		
A31115	透過損益按公允價值衡量之金融 資產	13,967	(17,796)
A31150	應收票據及帳款	(353,890)	609,354
A31180	其他應收款	14,344	75,581
A31200	存 貨	736,609	1,249,689
A31230	預付款項	193,464	255,665
A31240	其他流動資產	970	(8,240)
A32125	合約負債	59,006	(63,384)
A32150	應付票據及帳款	(304,686)	(240,203)
A32160	應付票據及帳款－關係人	(369,538)	345,158
A32180	其他應付款	688,130	(370,924)
A32220	透過損益按公允價值衡量之金融 負債	(123,805)	(19,691)
A32230	其他流動負債	62,843	19,400
A32240	淨確定福利資產及負債	(101,343)	(106,903)
A33000	營運產生之現金流入	1,758,605	2,526,222
A33100	收取之利息	67,216	89,609
A33200	收取之股利	10,612,924	8,664,082

(接次頁)

(承前頁)

代 碼		113年度	112年度
A33300	支付之利息	(\$ 1,620,829)	(\$ 1,556,023)
A33500	(支付)退還之所得稅	(2,408)	15,968
AAAA	營業活動之淨現金流入	<u>10,815,508</u>	<u>9,739,858</u>
	投資活動之現金流量		
B01800	取得採用權益法之投資	(2,547,008)	(7,254,509)
B02400	採用權益法之被投資公司減資退回股 款	-	589,638
B02700	取得不動產、廠房、設備及預付設備 款	(775,508)	(1,362,005)
B02800	處分不動產、廠房及設備	8,999	5,609
B03800	存出保證金增加	(9,316)	(361)
B04500	取得無形資產	(16,443)	(13,809)
B06600	其他金融資產(增加)減少	(6,407)	2,600
B06800	其他非流動資產減少	<u>20,215</u>	<u>21,479</u>
BBBB	投資活動之淨現金流出	<u>(3,325,468)</u>	<u>(8,011,358)</u>
	籌資活動之現金流量		
C00100	短期借款減少	-	(4,683,921)
C00500	應付短期票券增加(減少)	1,500,000	(15,600,000)
C01200	發行公司債	19,500,000	15,900,000
C01300	償還公司債	(14,000,000)	(10,000,000)
C01600	舉借長期借款	321,565,000	230,438,623
C01700	償還長期借款	(325,570,000)	(205,825,290)
C04020	租賃本金償還	(263,745)	(267,846)
C03100	存入保證金(減少)增加	(459)	132
C04500	發放現金股利	(7,226,382)	(7,226,382)
C05000	股東贈與	-	13
CCCC	籌資活動之淨現金流(出)入	<u>(4,495,586)</u>	<u>2,735,329</u>
EEEE	現金及約當現金淨增加	2,994,454	4,463,829
E00100	年初現金及約當現金餘額	<u>17,241,562</u>	<u>12,777,733</u>
E00200	年底現金及約當現金餘額	<u>\$ 20,236,016</u>	<u>\$ 17,241,562</u>

後附之附註係本個體財務報告之一部分。

(請參閱勤業眾信聯合會計師事務所民國114年3月17日會計師查核報告)

董事長：徐旭東



經理人：鄭澄宇



會計主管：蔡敏雄



遠東新世紀股份有限公司

個體財務報表附註

民國 113 年及 112 年 1 月 1 日至 12 月 31 日

(除另予註明者外，金額以新台幣仟元為單位)

一、公司沿革

遠東新世紀股份有限公司(本公司)設立於 43 年，主要經營之業務包括：(1)有關石油化學工業纖維原料、半成品纖維及其製品之生產及銷售；(2)聚酯瓶及聚酯薄膜之生產及銷售；(3)各種天然、人造、合成纖維紗、混紡紗及假撚絲之生產及銷售；(4)紗、絲及布匹之印染加工及銷售；(5)各種棉布、人造纖維布、合成纖維布、混紡布、毛巾及被單之生產及銷售；(6)紡織成衣及針織成衣之生產及銷售及(7)有關進出口貿易及代理業務。

本個體財務報告係以本公司之功能性貨幣新台幣表達。

二、通過財務報告之日期及程序

本個體財務報告於 114 年 3 月 12 日經董事會通過。

三、新發布及修訂準則及解釋之適用

(一) 初次適用金融監督管理委員會(金管會)認可並發布生效之國際財務報導準則(IFRS)、國際會計準則(IAS)、解釋(IFRIC)及解釋公告(SIC)(以下稱「IFRS 會計準則」)

適用修正後之金管會認可並發布生效之 IFRS 會計準則將不致造成本公司會計政策之重大變動。

(二) 114 年適用之金管會認可之 IFRS 會計準則

新發布 / 修正 / 修訂準則及解釋	IASB 發布之生效日
IAS 21 之修正「缺乏可兌換性」	2025 年 1 月 1 日(註 1)
IFRS 9 及 IFRS 7 之修正「金融工具之分類與衡量之修正」有關金融資產分類之應用指引修正內容	2026 年 1 月 1 日(註 2)

註 1：適用於 2025 年 1 月 1 日以後開始之年度報導期間。初次適用該修正時，不得重編比較期間，而應將影響數認列於初次適

用日之保留盈餘或權益項下之國外營運機構兌換差額（依適當者）以及相關受影響之資產及負債。

註 2：適用於 2026 年 1 月 1 日以後開始之年度報導期間，企業亦得選擇於 2025 年 1 月 1 日提前適用。初次適用該修正時，應追溯適用但無須重編比較期間，並將初次適用之影響數認列於初次適用日。惟若企業不使用後見之明即能重編時，得選擇重編比較期間。

截至本財務報告通過發布日止，本公司評估上述準則、解釋之修正將不致對本公司財務狀況與財務績效造成重大影響。

(三) 國際會計準則理事會 (IASB) 已發布但尚未經金管會認可並發布生效之 IFRS 會計準則

新發布 / 修正 / 修訂準則及解釋	IASB 發布之生效日 (註)
「IFRS 會計準則之年度改善—第 11 冊」	2026 年 1 月 1 日
IFRS 9 及 IFRS 7 之修正「金融工具之分類與衡量之修正」有關金融負債除列之應用指引修正內容	2026 年 1 月 1 日
IFRS 9 及 IFRS 7 之修正「涉及自然依賴型電力之合約」	2026 年 1 月 1 日
IFRS 10 及 IAS 28 之修正「投資者與其關聯企業或合資間之資產出售或投入」	未 定
IFRS 17「保險合約」	2023 年 1 月 1 日
IFRS 17 之修正	2023 年 1 月 1 日
IFRS 17 之修正「初次適用 IFRS 17 及 IFRS 9—比較資訊」	2023 年 1 月 1 日
IFRS 18「財務報表中之表達與揭露」	2027 年 1 月 1 日
IFRS 19「不具公共課責性之子公司：揭露」	2027 年 1 月 1 日

註：除另註明外，上述新發布 / 修正 / 修訂準則或解釋係於各該日期以後開始之年度報導期間生效。

IFRS 18「財務報表中之表達與揭露」

IFRS 18 將取代 IAS 1「財務報表之表達」，該準則主要變動包括：

- 損益表應將收益及費損項目分為營業、投資、籌資、所得稅及停業單位種類。
- 損益表應列報營業損益、籌資前稅前損益以及損益之小計及總計。

- 提供指引以強化彙總及細分規定：本公司須辨認個別交易或其他事項所產生之資產、負債、權益、收益、費損及現金流量，並以共同特性為基礎進行分類與彙總，俾使主要財務報表列報之各單行項目至少具有一項類似特性。具有非類似特性之項目於主要財務報表及附註中應予細分。本公司僅於無法找出較具資訊性之標示時，始將該等項目標示為「其他」。
- 增加管理階層定義之績效衡量之揭露：本公司於進行財務報表外之公開溝通，以及向財務報表使用者溝通對本公司整體財務績效某一層面之管理階層觀點時，應於財務報表單一附註揭露管理階層定義之績效衡量相關資訊，包括該衡量之描述、如何計算、其與 IFRS 會計準則明定之小計或總計之調節以及相關調節項目之所得稅與非控制權益影響等。

除上述影響外，截至本財務報告通過發布日止，本公司仍持續評估各號準則、解釋之修正對財務狀況與財務績效之其他影響，相關影響待評估完成時予以揭露。

四、重大會計政策之彙總說明

(一) 遵循聲明

本個體財務報告係依照證券發行人財務報告編製準則編製及經金管會認可並發布生效之 IFRS 會計準則編製。

(二) 編製基礎

除按公允價值衡量之金融工具、投資性不動產及按確定福利義務現值減除計畫資產公允價值認列之淨確定福利資產/負債外，本個體財務報告係依歷史成本基礎編製。

公允價值衡量依照相關輸入值之可觀察程度及重要性分為第 1 等級至第 3 等級：

1. 第 1 等級輸入值：係指於衡量日可取得之相同資產或負債於活絡市場之報價（未經調整）。
2. 第 2 等級輸入值：係指除第 1 等級之報價外，資產或負債直接（亦即價格）或間接（亦即由價格推導而得）之可觀察輸入值。
3. 第 3 等級輸入值：係指資產或負債之不可觀察之輸入值。

(三) 資產與負債區分流動與非流動之標準

流動資產包括：

1. 主要為交易目的而持有之資產；
2. 預期於資產負債表日後 12 個月內實現之資產；及
3. 現金及約當現金（但不包括於資產負債表日後逾 12 個月用以交換或清償負債而受到限制者）。

流動負債包括：

1. 主要為交易目的而持有之負債；
2. 於資產負債表日後 12 個月內到期清償之負債（即使於資產負債表日後至通過發布財務報告前已完成長期性之再融資或重新安排付款協議，亦屬流動負債），以及
3. 於資產負債表日不具有實質權利可將清償期限遞延至資產負債表日後至少 12 個月之負債。

非屬上述流動資產或流動負債者，係分類為非流動資產或非流動負債。

(四) 外 幣

本公司編製財務報告時，以本公司功能性貨幣以外之貨幣（外幣）交易者，依交易日匯率換算為功能性貨幣記錄。

外幣貨幣性項目於每一資產負債表日以收盤匯率換算。因交割貨幣性項目或換算貨幣性項目產生之兌換差額，於發生當年度認列於損益。

以公允價值衡量之外幣非貨幣性項目係以決定公允價值當日之匯率換算，所產生之兌換差額列為當期損益，惟屬公允價值變動認列於其他綜合損益者，其產生之兌換差額列於其他綜合損益。

以歷史成本衡量之外幣非貨幣性項目係以交易日之匯率換算，不再重新換算。

若本公司處分國外營運機構之所有權益，或處分國外營運機構之子公司部分權益但喪失控制，或處分關聯企業後之保留權益係金融資產並按金融工具之會計政策處理，所有與該國外營運機構相關之累計兌換差額將重分類至損益。

若部分處分國外營運機構之子公司未導致喪失控制，係按比例將累計兌換差額併入權益交易計算，但不認列為損益。在其他任何部分處分國外營運機構之情況下，累計兌換差額則按處分比例重分類至損益。

(五) 存 貨

存貨包括原料、物料、製成品及在製品。存貨係以成本與淨變現價值孰低衡量，比較成本與淨變現價值時除同類別存貨外係以個別項目為基礎。淨變現價值係指在正常情況下之估計售價減除至完工尚需投入之估計成本及完成出售所需之估計成本後之餘額。存貨成本之計算係採加權平均法。

(六) 投資子公司

本公司採用權益法處理對子公司之投資。

子公司係指本公司具有控制之個體（含結構型個體）。

權益法下，投資原始依成本認列，取得日後帳面金額係隨本公司所享有之子公司損益及其他綜合損益份額與利潤分配而增減。此外，針對本公司可享有子公司其他權益之變動係按持股比例認列。

當本公司對子公司所有權權益之變動未導致喪失控制者，係作為權益交易處理。投資帳面金額與所支付或收取對價之公允價值間之差額，係直接認列為權益。

當本公司對子公司之損失份額等於或超過其在該子公司之權益（包括權益法下子公司之帳面金額及實質上屬於本公司對該子公司淨投資組成部分之其他長期權益）時，係繼續按持股比例認列損失。

取得成本超過本公司於取得日所享有構成業務之子公司可辨認資產及負債淨公允價值份額之數額列為商譽，該商譽係包含於該投資之帳面金額且不得攤銷；本公司於取得日所享有構成業務之子公司可辨認資產及負債淨公允價值份額超過取得成本之數額列為當期收益。

本公司評估減損時，係以財務報告整體考量現金產生單位並比較其可回收金額與帳面金額。嗣後若資產可回收金額增加時，將減損損失之迴轉認列為利益，惟資產於減損損失迴轉後之帳面金額，

不得超過該項資產在未認列減損損失之情況下，減除應提列攤銷後之帳面金額。歸屬於商譽之減損損失不得於後續期間迴轉。

當喪失對子公司控制時，本公司係按喪失控制日之公允價值衡量其對前子公司之剩餘投資，剩餘投資之公允價值及任何處分價款與喪失控制當日之投資帳面金額之差額，列入當期損益。此外，於其他綜合損益中所認列與該子公司有關之所有金額，其會計處理係與本公司直接處分相關資產或負債所必須遵循之基礎相同。

本公司與子公司之順流交易未實現損益於個體財務報告予以銷除。本公司與子公司之逆流及側流交易所產生之損益，僅在與本公司對子公司權益無關之範圍內，認列於個體財務報告。

(七) 投資關聯企業

關聯企業係指本公司具有重大影響，但非屬子公司之企業。

本公司對投資關聯企業係採用權益法。

權益法下，投資關聯企業原始依成本認列，取得日後帳面金額係隨本公司所享有之關聯企業損益及其他綜合損益份額與利潤分配而增減。此外，針對關聯企業權益之變動係按持股比例認列。

與被投資公司互為關聯企業時，本公司選擇採用庫藏股法計算對該關聯企業之投資損益。

取得成本超過本公司於取得日所享有關聯企業可辨認資產及負債淨公允價值份額之數額列為商譽，該商譽係包含於該投資之帳面金額且不得攤銷；本公司於取得日所享有關聯企業可辨認資產及負債淨公允價值份額超過取得成本之數額列為當期損益。

關聯企業發行新股時，本公司若未按持股比例認購，致使持股比例發生變動，並因而使投資之股權淨值發生增減時，其增減數調整資本公積—採權益法認列關聯企業股權淨值之變動數及採用權益法之投資。惟若未按持股比例認購或取得致使對關聯企業之所有權權益減少者，於其他綜合損益中所認列與該關聯企業有關之金額按減少比例重分類，其會計處理之基礎係與關聯企業若直接處分相關資產或負債所必須遵循之基礎相同；前項調整如應借記資本公積，

而採用權益法之投資所產生之資本公積餘額不足時，其差額借記保留盈餘。

當本公司對關聯企業之損失份額等於或超過其在該關聯企業之權益（包括權益法下投資關聯企業之帳面金額及實質上屬於本公司對該關聯企業淨投資組成部分之其他長期權益）時，即停止認列進一步之損失。本公司僅於發生法定義務、推定義務或已代關聯企業支付款項之範圍內，認列額外損失及負債。

本公司於評估減損時，係將投資之整體帳面金額（含商譽）視為單一資產比較可回收金額與帳面金額，進行減損測試，所認列之減損損失亦屬於投資帳面金額之一部分。減損損失之任何迴轉，於該投資之可回收金額後續增加之範圍內予以認列。

本公司自其投資不再為關聯企業之日停止採用權益法，其對原關聯企業之保留權益以公允價值衡量，該公允價值及處分價款與停止採用權益法當日之投資帳面金額之差額，列入當期損益。此外，於其他綜合損益中所認列與該關聯企業有關之所有金額，其會計處理之基礎係與關聯企業若直接處分相關資產或負債所必須遵循之基礎相同。若對關聯企業之投資成為合資之投資，或對合資之投資成為對關聯企業之投資，本公司係持續採用權益法而不對保留權益作再衡量。

本公司與關聯企業間之逆流、順流及側流交易所產生之損益，僅在與本公司對關聯企業權益無關之範圍內，認列於個體財務報告。

(八) 不動產、廠房及設備

不動產、廠房及設備係以成本認列，後續以成本減除累計折舊及累計減損損失後之金額衡量。

建造中之不動產、廠房及設備係以成本減除累計減損損失後之金額認列。成本包括專業服務費用及符合資本化條件之借款成本。該等資產於達預期使用狀態前係以成本與淨變現價值孰低衡量，其銷售價款及成本係認列於損益。該等資產於完工並達預期使用狀態時，分類至不動產、廠房及設備之適當類別並開始提列折舊。

除自有土地不提列折舊外，其餘不動產、廠房及設備於耐用年限內按直線基礎，對每一重大部分則單獨提列折舊。若租賃期間較耐用年限短者，則於租賃期間內提列折舊。本公司至少於每一年度結束日對估計耐用年限、殘值及折舊方法進行檢視，並推延適用會計估計值變動之影響。

不動產、廠房及設備除列時，淨處分價款與該資產帳面金額間之差額係認列於損益。

(九) 投資性不動產

投資性不動產係為賺取租金或資本增值或兩者兼具而持有之不動產。投資性不動產亦包括目前尚未決定未來用途所持有之土地。

自有之投資性不動產原始以成本（包括交易成本）衡量，後續以公允價值模式衡量，公允價值變動於發生當期認列於損益。

投資性不動產係以開始轉供自用日之公允價值轉列不動產、廠房及設備。

不動產、廠房及設備之不動產於結束自用轉列投資性不動產時，原帳面金額與公允價值間之差額係認列於其他綜合損益，並累計至權益中之重估增值項下，於該資產除列時直接轉入保留盈餘。

投資性不動產除列時，淨處分價款與該資產帳面金額間之差額係認列於損益。

(十) 無形資產

單獨取得之有限耐用年限無形資產原始以成本衡量，後續係以成本減除累計攤銷及累計減損損失後之金額衡量。無形資產於耐用年限內按直線基礎進行攤銷，並且至少於每一年度結束日對估計耐用年限、殘值及攤銷方法進行檢視，並推延適用會計估計值變動之影響。非確定耐用年限無形資產係以成本減除累計減損損失列報。

無形資產除列時，淨處分價款與該資產帳面金額間之差額係認列於當期損益。

(十一) 不動產、廠房及設備、使用權資產及無形資產之減損

本公司於每一資產負債表日評估是否有任何跡象顯示不動產、廠房及設備、使用權資產及無形資產可能已減損。若有任一減損跡象存在，則估計該資產之可回收金額。倘無法估計個別資產之可回收金額，本公司估計該資產所屬現金產生單位之可回收金額。共用資產係依合理一致基礎分攤至個別之現金產生單位。

針對非確定耐用年限及尚未可供使用之無形資產，至少每年及有減損跡象時進行減損測試。

可回收金額為公允價值減出售成本與其使用價值之較高者。個別資產或現金產生單位之可回收金額若低於其帳面金額時，將該資產或現金產生單位之帳面金額調減至其可回收金額，減損損失係認列於損益。

當減損損失於後續迴轉時，該資產或現金產生單位之帳面金額調增至修訂後之可回收金額，惟增加後之帳面金額以不超過該資產或現金產生單位若未於以前年度認列減損損失時所決定之帳面金額（減除攤銷或折舊）。減損損失之迴轉係認列於損益。

(十二) 金融工具

金融資產與金融負債於本公司成為該工具合約條款之一方時認列於個體資產負債表。

原始認列金融資產與金融負債時，若金融資產或金融負債非屬透過損益按公允價值衡量者，係按公允價值加計直接可歸屬於取得或發行金融資產或金融負債之交易成本衡量。直接可歸屬於取得或發行透過損益按公允價值衡量之金融資產或金融負債之交易成本，則立即認列為損益。

1. 金融資產

金融資產之慣例交易係採交易日會計認列及除列。

(1) 衡量種類

本公司所持有之金融資產種類為透過損益按公允價值衡量之金融資產、按攤銷後成本衡量之金融資產。

按攤銷後成本衡量之金融資產

本公司投資金融資產若同時符合下列兩條件，則分類為按攤銷後成本衡量之金融資產：

- A. 係於某經營模式下持有，該模式之目的係持有金融資產以收取合約現金流量；及
- B. 合約條款產生特定日期之現金流量，該等現金流量完全為支付本金及流通在外本金金額之利息。

按攤銷後成本衡量之金融資產（包括現金及約當現金、按攤銷後成本衡量之應收票據及帳款、其他應收款、存出保證金及其他金融資產等）於原始認列後，係以有效利息法決定之總帳面金額減除任何減損損失之攤銷後成本衡量，任何外幣兌換損益則認列於損益。

除下列兩種情況外，利息收入係以有效利率乘以金融資產總帳面金額計算：

- A. 購入或創始之信用減損金融資產，利息收入係以信用調整後有效利率乘以金融資產攤銷後成本計算。
- B. 非屬購入或創始之信用減損，但後續變成信用減損之金融資產，應自信用減損後之次一報導期間起以有效利率乘以金融資產攤銷後成本計算利息收入。

約當現金包括自取得日起 3 個月內、高度流動性、可隨時轉換成定額現金且價值變動風險甚小之定期存款及附買回商業本票，係用於滿足短期現金承諾。

與第三方之合約導致使用受限制之活期存款亦屬於現金，除非該等限制改變存款之性質，而使其不再符合現金之定義。若合約對於活期存款之使用限制超過資產負債表日後 12 個月，則相關金額係分類為非流動資產。

(2) 金融資產之減損

本公司於每一資產負債表日按預期信用損失評估按攤銷後成本衡量之金融資產（含應收帳款）之減損損失。

應收帳款按存續期間預期信用損失認列備抵損失。其他金融資產係先評估自原始認列後信用風險是否顯著增加，若未顯著增加，則按 12 個月預期信用損失認列備抵損失，若已顯著增加，則按存續期間預期信用損失認列備抵損失。

預期信用損失係以發生違約之風險作為權重之加權平均信用損失。12 個月預期信用損失係代表金融工具於報導日後 12 個月內可能違約事項所產生之預期信用損失，存續期間預期信用損失則代表金融工具於預期存續期間所有可能違約事項產生之預期信用損失。

所有金融資產之減損損失係藉由備抵帳戶調降其帳面金額。

(3) 金融資產之除列

本公司僅於對來自金融資產現金流量之合約權利失效，或已移轉金融資產且該資產所有權之幾乎所有風險及報酬已移轉予其他企業時，始將金融資產除列。

按攤銷後成本衡量之金融資產整體除列時，其帳面金額與所收取對價間之差額係認列於損益。

2. 權益工具

本公司發行之債務及權益工具係依據合約協議之實質與金融負債及權益工具之定義分類為金融負債或權益。

本公司發行之權益工具係以取得之價款扣除直接發行成本後之金額認列。

再取回本公司本身之權益工具係於權益項下認列與減除。購買、出售、發行或註銷本公司本身之權益工具不認列於損益。

3. 金融負債

(1) 後續衡量

除透過損益按公允價值衡量之金融負債係按公允價值衡量外，所有金融負債係以有效利息法按攤銷後成本衡量。

(2) 金融負債之除列

除列金融負債時，其帳面金額與所支付對價（包含任何所移轉之非現金資產或承擔之負債）間之差額認列為損益。

4. 可交換公司債

本公司發行之可交換公司債所含交換權組成部分，並非透過以固定金額現金或其他金融資產交換固定數量之本公司所持有之權益工具交割之交換權，故分類為衍生性金融負債。

原始認列時，可交換公司債之衍生性金融負債部分係以公允價值衡量，非衍生性金融負債部分之原始帳面金額則為分離嵌入式衍生工具後之餘額。於後續期間，非衍生性金融負債係採有效利息法按攤銷後成本衡量，衍生性金融負債係按公允價值衡量，且公允價值變動認列於損益。發行可交換公司債之相關交易成本，係按相對公允價值之比例分攤至該工具之非衍生性金融負債部分（列入負債帳面金額）及衍生性金融負債部分（列入損益）。

5. 衍生工具

衍生工具於簽訂衍生工具合約時，原始以公允價值認列，後續於資產負債表日按公允價值再衡量，後續衡量產生之利益或損失直接列入損益。當衍生工具之公允價值為正值時，列為金融資產；公允價值為負值時，列為金融負債。

衍生工具若嵌入於 IFRS 9「金融工具」範圍內之資產主契約，係以整體合約決定金融資產分類。衍生工具若嵌入於非 IFRS 9 範圍內之資產主契約（如嵌入於金融負債主契約），而嵌入式衍生工具若符合衍生工具之定義，其風險及特性與主契約之風險及特性並非緊密關聯，且混合合約非透過損益按公允價值衡量時，該衍生工具係視為單獨衍生工具。

(十三) 收入認列

本公司於客戶合約辨認履約義務後，將交易價格分攤至各履約義務，並於滿足各履約義務時認列收入。

移轉商品或勞務與收取對價之時間間隔在 1 年以內之合約，其重大財務組成部分不予調整交易價格。

商品銷貨收入

商品銷貨收入來自化纖及紡織商品之銷售。由於各商品於起運或交付時，客戶對商品已有訂定價格與使用之權利且負有再銷售之主要責任，並承擔商品陳舊過時風險，本公司係於該時點認列收入及應收帳款。

去料加工時，加工產品所有權之控制並未移轉，是以去料時不認列收入。

(十四) 租賃

本公司於合約成立日評估合約是否係屬（或包含）租賃。

對於包含租賃及非租賃組成部分之合約，本公司以相對單獨價格為基礎分攤合約中之對價並分別處理。

1. 本公司為出租人

當租賃條款係移轉附屬於資產所有權之幾乎所有風險與報酬予承租人，則將其分類為融資租賃。所有其他租賃則分類為營業租賃。

營業租賃下，租賃給付係按直線基礎於相關租賃期間內認列為收益。

2. 本公司為承租人

除適用認列豁免之低價值標的資產租賃及短期租賃之租賃給付係按直線基礎於租賃期間內認列為費用，其他租賃皆於租賃開始日認列使用權資產及租賃負債。

使用權資產原始按成本（包含租賃負債之原始衡量金額及復原標的資產之估計成本）衡量，後續按成本減除累計折舊及累計減損損失後之金額衡量，並調整租賃負債之再衡量數。使用權資產係單獨表達於個體資產負債表。

使用權資產採直線基礎自租賃開始日起至耐用年限屆滿時或租賃期間屆滿時兩者之較早者提列折舊。

租賃負債原始按租賃給付之現值衡量。若租賃隱含利率容易確定，租賃給付使用該利率折現。若該利率並非容易確定，則使用承租人增額借款利率。

後續，租賃負債採有效利息法按攤銷後成本基礎衡量，且利息費用係於租賃期間分攤。若租賃期間變動導致未來租賃給付有變動，本公司再衡量租賃負債，並相對調整使用權資產，惟若使用權資產之帳面金額已減至零，則剩餘之再衡量金額認列於損益中。對於不以單獨租賃處理之租賃修改，因減少租賃範圍之租賃負債再衡量係調減使用權資產，並認列租賃部分或全面終止之損益；因其他修改之租賃負債再衡量係調整使用權資產。租賃負債係單獨表達於個體資產負債表。

(十五) 借款成本

直接可歸屬於取得、建造或生產符合要件之資產之借款成本，係作為該資產成本之一部分，直到該資產達到預定使用或出售狀態之幾乎所有必要活動已完成為止。

特定借款如於符合要件之資本支出發生前進行暫時投資而賺取之投資收入，係自符合資本化條件之借款成本中減除。

除上述外，所有其他借款成本係於發生當期認列為損益。

(十六) 員工福利

1. 短期員工福利

短期員工福利相關負債係以換取員工服務而預期支付之非折現金額衡量。

2. 退職後福利

確定提撥退休計畫之退休金係於員工提供服務期間將應提撥之退休金數額認列為費用。

確定福利退休計畫之確定福利成本（含服務成本、淨利息及再衡量數）係採預計單位福利法精算。服務成本（含當期服務成本及前期服務成本）及淨確定福利負債（資產）淨利息於發生時認列為員工福利費用。再衡量數（含精算損益及扣除利

息後之計畫資產報酬)於發生時認列於其他綜合損益並列入保留盈餘，後續期間不重分類至損益。

淨確定福利負債(資產)係確定福利退休計畫之提撥短絀(剩餘)。淨確定福利資產不得超過從該計畫退還提撥金或可減少未來提撥金之現值。

(十七) 所得稅

所得稅費用係當期所得稅及遞延所得稅之總和。

1. 當期所得稅

本公司依各所得稅申報轄區所制定之法規決定當期所得(損失)，據以計算應付(可回收)之所得稅。

依中華民國所得稅法規定計算之未分配盈餘加徵所得稅，係於股東會決議年度認列。

以前年度應付所得稅之調整，列入當期所得稅。

2. 遞延所得稅

遞延所得稅係依帳載資產及負債帳面金額與計算課稅所得之課稅基礎二者所產生之暫時性差異計算。

遞延所得稅負債一般係就所有應課稅暫時性差異予以認列，而遞延所得稅資產則於很有可能具有課稅所得以供可減除暫時性差異或購置機器設備、研究發展及人才培訓等支出所產生之所得稅抵減使用時認列。

與投資子公司及關聯企業相關之應課稅暫時性差異皆認列遞延所得稅負債，惟本公司若可控制暫時性差異迴轉之時點，且該暫時性差異很有可能於可預見之未來不會迴轉者除外。與此類投資有關之可減除暫時性差異，僅於其很有可能具有足夠課稅所得用以實現暫時性差異，且於可預見之未來預期將迴轉的範圍內，予以認列遞延所得稅資產。

遞延所得稅資產之帳面金額於每一資產負債表日予以重新檢視，並針對已不再很有可能具有足夠之課稅所得以供其回收所有或部分資產者，調減帳面金額。原未認列為遞延所得稅資產

者，亦於每一資產負債表日予以重新檢視，並在未來很有可能產生課稅所得以供其回收所有或部分資產者，調增帳面金額。

遞延所得稅資產及負債係以預期負債清償或資產實現當期之稅率衡量，該稅率係以資產負債表日已立法或已實質性立法之稅率及稅法為基礎。遞延所得稅負債及資產之衡量係反映本公司於資產負債表日預期回收或清償其資產及負債帳面金額之方式所產生之租稅後果。若公允價值衡量之投資性不動產持有之經濟模式並非隨時間消耗該資產幾乎所有之經濟效益，本公司係假設透過出售而回收該資產帳面金額。

3. 當期及遞延所得稅

當期及遞延所得稅係認列於損益，惟與認列於其他綜合損益或直接計入權益之項目相關之當期及遞延所得稅係分別認列於其他綜合損益或直接計入權益。

五、重大會計判斷、估計及假設不確定性之主要來源

本公司於採用會計政策時，對於不易自其他來源取得相關資訊者，管理階層必須基於歷史經驗及其他攸關之因素作出相關之判斷、估計及假設。實際結果可能與估計有所不同。

本公司於發展重大會計估計值時，將氣候變遷及相關政府政策及法規可能之影響，納入對現金流量推估、成長率、折現率、獲利能力等相關重大估計之考量，管理階層將持續檢視估計與基本假設。若估計之修正僅影響當期，則於修正當期認列；若會計估計之修正同時影響當期及未來期間，則於修正當期及未來期間認列。

投資性不動產（包含採用權益法投資子公司持有投資性不動產）公允價值衡量及評價流程

若投資性不動產（包含採用權益法投資子公司持有投資性不動產）估計公允價值時無法取得第 1 等級輸入值，本公司或委任之估價師針對採收益法評價之投資性不動產，係參考現有租賃契約、鄰近租金行情等資訊決定輸入值；針對採土地開發分析法評價之投資性不動產，係考量相關法令、總體經濟、當地土地使用情形及市場行情等資訊決

定輸入值，若未來輸入值實際之變動與預期不同，可能會產生投資性不動產公允價值變動。

因通貨膨脹及市場利率後續發展之不確定性，致不動產市場波動較大，包括整體經濟環境改變、政府政策改變及貸款條件改變等因素，皆可能造成任何估計假設之變動，導致投資性不動產公允價值評價產生重大不確定性。

本公司每季依市場情況更新各項輸入值，以監控投資性不動產公允價值衡量是否適當。

公允價值評價技術及輸入值之說明，請參閱附註十三。

六、現金及約當現金

	<u>113年12月31日</u>	<u>112年12月31日</u>
庫存現金及零用金	\$ 3,547	\$ 3,715
銀行支票及活期存款	19,802,469	17,237,847
約當現金（原始到期日在3個月以內之投資）		
銀行定期存款	<u>430,000</u>	<u>-</u>
	<u>\$ 20,236,016</u>	<u>\$ 17,241,562</u>

本公司 113 年及 112 年 12 月 31 日存於日本之銀行存款金額分別為 229,650 仟元及 374,286 仟元（日圓分別為 1,094,092 仟元及 1,723,232 仟元）。

約當現金於資產負債表日之利率區間如下：

	<u>113年12月31日</u>	<u>112年12月31日</u>
銀行定期存款	0.85%~1.65%	-

七、透過損益按公允價值衡量之金融工具

	<u>113年12月31日</u>	<u>112年12月31日</u>
<u>金融資產－流動</u>		
強制透過損益按公允價值衡量		
衍生工具（未指定避險）		
－遠期外匯(一)	<u>\$ 3,829</u>	<u>\$ 17,796</u>

（接次頁）

(承前頁)

	<u>113年12月31日</u>	<u>112年12月31日</u>
<u>金融負債－流動</u>		
持有供交易		
衍生工具（未指定避險）		
－交換公司債嵌入式		
商品(三)	<u>\$ 178,871</u>	<u>\$ -</u>

(一) 遠期外匯

本公司從事遠期外匯交易之目的，主要係為規避外幣資產或負債匯率波動所產生之風險。惟因相關交易文件未能符合避險會計規定之要求，故於會計處理上依規定分類為透過損益按公允價值衡量之金融工具。

本公司 113 年及 112 年 12 月 31 日持有尚未到期之遠期外匯合約列示如下：

	幣 別	到 期 期 間	合 約 金 額 (仟 元)
<u>113 年 12 月 31 日</u>			
賣出遠期外匯	美元兌新台幣	114.01.06~114.04.07	USD97,000/TWD3,157,358
賣出遠期外匯	歐元兌美元	114.01.24~114.03.31	EUR16,000/USD17,003
買入遠期外匯	美元兌日幣	114.01.06~114.03.03	USD24,500/JPY3,734,535
買入遠期外匯	美元兌人民幣	114.01.24~114.02.27	USD3,500/CNY24,998
<u>112 年 12 月 31 日</u>			
賣出遠期外匯	美元兌新台幣	113.01.04~113.03.29	USD98,200/TWD3,037,984
賣出遠期外匯	歐元兌美元	113.01.31~113.03.28	EUR10,000/USD11,012
買入遠期外匯	美元兌日幣	113.01.30~113.03.29	USD17,000/JPY2,458,725
買入遠期外匯	美元兌人民幣	113.01.31~113.02.27	USD6,500/CNY46,237

(二) 個別選擇權

本公司從事賣出個別選擇權交易之目的，主要係為賺取權利金及匯率變動之差價。

本公司於 113 年及 112 年 12 月 31 日未有尚未到期之個別選擇權合約。

(三) 交換公司債之嵌入式商品

本公司以亞洲水泥公司及遠東百貨公司之普通股作為交換標的分別發行 113 年國內第一次及第二次無擔保交換公司債，本交換公司債所嵌入之衍生金融工具依據 IFRS 9「金融工具」之規定，其與

主合約債務工具之經濟特性及風險非緊密關聯，應與主合約分離並以衍生工具認列處理，請參閱附註十六。

八、應收票據及帳款

	113年12月31日	112年12月31日
<u>應收票據及應收帳款</u>		
按攤銷後成本衡量		
總帳面金額	\$ 7,100,362	\$ 6,762,797
減：備抵損失	<u>8,589</u>	<u>24,018</u>
	<u>\$ 7,091,773</u>	<u>\$ 6,738,779</u>

為減輕信用風險，本公司管理階層指派專責團隊負責授信額度之決定、授信核准及其他監控程序，以確保逾期應收款項之回收已採取適當行動。此外，本公司於資產負債表日會複核應收款項之可回收金額以確保無法回收之應收款項已提列適當減損損失。據此，本公司管理階層認為本公司之信用風險已顯著減少。

本公司採用 IFRS 9 之簡化作法按存續期間預期信用損失認列應收帳款之備抵損失。存續期間預期信用損失係按客戶評等、交易地區之區域風險及擔保品並考量客戶過去違約紀錄與現時財務狀況、產業經濟情勢，另同時考量總體經濟成長率預測及產業展望作為評估之基礎。

若有證據顯示交易對方面臨嚴重財務困難且本公司無法合理預期可回收金額，本公司認列 100% 備抵損失並持續追索活動，因追索回收之金額則認列於損益。

本公司應收票據及帳款之備抵損失如下：

113 年 12 月 31 日

	1 ~ 90 天	91 ~ 180 天	181 ~ 365 天	超過 360 天	合 計
總帳面淨額	\$ 5,896,084	\$ 1,204,267	\$ 11	\$ -	\$ 7,100,362
備抵損失(存續期間預期信用損失)	(4,252)	(4,336)	(1)	-	(8,589)
攤銷後成本	<u>\$ 5,891,832</u>	<u>\$ 1,199,931</u>	<u>\$ 10</u>	<u>\$ -</u>	<u>\$ 7,091,773</u>

112 年 12 月 31 日

	1 ~ 90 天	91 ~ 180 天	181 ~ 365 天	超過 360 天	合 計
總帳面淨額	\$ 5,537,262	\$ 1,195,961	\$ 29,574	\$ -	\$ 6,762,797
備抵損失(存續期間預期信用損失)	(8,673)	(9,706)	(5,639)	-	(24,018)
攤銷後成本	<u>\$ 5,528,589</u>	<u>\$ 1,186,255</u>	<u>\$ 23,935</u>	<u>\$ -</u>	<u>\$ 6,738,779</u>

應收帳款備抵損失之變動資訊如下：

	113年度	112年度
期初餘額	\$ 24,018	\$ 65,691
加：本年度提列減損損失	896	-
減：本年度迴轉減損損失	-	32,727
減：本年度實際沖銷	<u>16,325</u>	<u>8,946</u>
期末餘額	<u>\$ 8,589</u>	<u>\$ 24,018</u>

九、存 貨

	113年12月31日	112年12月31日
製 成 品	\$ 1,608,582	\$ 1,718,567
在 製 品	1,587,533	1,939,472
原 料	1,518,573	1,409,124
物 料	308,307	679,368
在途原料	<u>555,514</u>	<u>592,036</u>
	<u>\$ 5,578,509</u>	<u>\$ 6,338,567</u>

113 及 112 年度與存貨相關之銷貨成本分別為 38,556,233 仟元及 39,190,161 仟元。113 及 112 年度之銷貨成本分別包括存貨(跌價損失)回升利益(23,449)仟元及 38,589 仟元。

十、採用權益法之投資

	113年12月31日	112年12月31日
投資子公司	\$ 287,486,692	\$ 278,921,415
投資關聯企業	<u>34,474,293</u>	<u>32,467,414</u>
	<u>\$ 321,960,985</u>	<u>\$ 311,388,829</u>

(一) 投資子公司

	113年12月31日		112年12月31日	
	金 額	持 股 %	金 額	持 股 %
非上市(櫃)公司				
遠東資源開發公司	\$ 113,696,686	100.00	\$ 110,904,720	100.00
遠鼎投資公司	52,578,859	100.00	50,459,134	99.40
Far Eastern Investment (Holding) Ltd.	49,537,672	100.00	46,201,759	100.00
遠通投資公司	13,442,401	100.00	13,336,242	100.00
遠揚建設公司	11,622,512	65.11	11,093,778	65.11
亞東石化公司	11,153,095	77.33	10,187,680	75.56

(接次頁)

(承前頁)

	113年12月31日		112年12月31日	
	金	額 持股 %	金	額 持股 %
Far Eastern Polytex (Holding) Ltd.	\$ 8,947,420	100.00	\$ 9,050,456	100.00
開元國際投資公司	6,138,740	100.00	6,142,562	100.00
Far Eastern Polychem Industries Ltd.	4,339,302	73.04	5,265,517	73.04
遠鼎公司	3,395,128	37.13	3,347,461	37.13
鼎元國際投資公司	3,256,395	100.00	3,424,474	100.00
安和製衣公司	2,613,327	100.00	2,564,735	100.00
PET Far Eastern (Holding) Ltd.	2,249,713	93.58	2,728,999	93.58
FE Oriental Investment Holding (Singapore) Pte. Ltd.	1,374,548	100.00	1,272,406	100.00
遠東先進纖維公司	1,212,519	100.00	1,128,576	100.00
亞東綠材公司	805,719	100.00	763,999	100.00
FEDP (Holding) Ltd.	409,085	50.43	381,853	50.43
高雄富國製衣公司	351,000	100.00	314,948	100.00
全家福公司	214,659	100.00	209,263	100.00
亞東創新公司	125,231	100.00	119,447	100.00
遠東紡織公司	15,975	100.00	14,452	100.00
鼎鼎大飯店公司	6,706	0.74	8,954	0.74
	<u>\$287,486,692</u>		<u>\$278,921,415</u>	

因本公司指派遠鼎公司之總經理，具實質控制力；另本公司及本公司之子公司共同持有鼎鼎大飯店公司之股權合計超過 50%，因是本公司將遠鼎公司及鼎鼎大飯店公司列為子公司。

本公司於 113 年 8 月未按持股比例認購子公司亞東石化公司現金增資，致持股比例由 75.56% 上升至 77.33%，金額計 2,000,000 仟元，並認列權益交易之差額調減未分配盈餘 171,205 仟元，詳附註二五。

本公司於 113 年 11 月經董事會決議，考量長期發展策略及經營管理所需，為簡化投資架構，整合集團資源提升綜效，故以現金對價向子公司安和製衣公司及其他關係人大聚化學纖維公司購買遠鼎投資公司股權，致持股比例由 99.4% 上升至 100%，總金額計 547,008 仟元，並認列權益交易之差額調減未分配盈餘 117,078 仟元，詳附註二五。

本公司於 112 年 6 月未按持股比例認購子公司 PET Far Eastern (Holding) Ltd. 現金增資，致持股比例由 91.95% 上升至 93.58%，詳附註二五。

由於上述交易並未改變本公司對該等子公司之控制，本公司係視為權益交易處理。

(二) 投資關聯企業

	113年12月31日		112年12月31日	
	金 額	持 股 %	金 額	持 股 %
<u>具重大性之關聯企業</u>				
上市公司				
亞洲水泥公司	\$ 22,984,522	21.16	\$ 21,020,301	21.16
<u>個別不重大之關聯企業</u>				
上市公司				
遠東百貨公司	5,434,179	17.06	5,393,202	17.06
遠東國際商業銀行	1,535,766	2.55	1,459,479	2.55
東聯化學公司	918,185	9.17	1,004,352	9.17
宏遠興業公司	970	0.02	976	0.02
	<u>7,889,100</u>		<u>7,858,009</u>	
未上市及未上櫃公司				
太平洋流通投資公司	2,127,499	16.83	2,207,303	16.83
亞東證券公司	1,473,172	19.65	1,381,801	19.65
	<u>3,600,671</u>		<u>3,589,104</u>	
	<u>\$ 34,474,293</u>		<u>\$ 32,467,414</u>	

1. 具重大性之關聯企業

公 司 名 稱	業 務 性 質	主 要 營 業 場 所	所持股權及表決權比例	
			113年 12月31日	112年 12月31日
亞洲水泥公司	水泥製造業務	台 灣	21.16%	21.16%

關聯企業具公開市場報價之第 1 等級公允價值資訊如下：

公 司 名 稱	113年12月31日	112年12月31日
亞洲水泥公司	<u>\$ 30,320,657</u>	<u>\$ 31,108,694</u>

本公司對上述關聯企業皆採權益法衡量。

以下彙總性財務資訊係以該關聯企業 IFRS 會計準則合併財務報告為基礎編製，並已反映採權益法時所作之調整。

亞洲水泥公司

	113年12月31日	112年12月31日
流動資產	\$ 116,609,749	\$ 122,340,909
非流動資產	215,217,475	214,385,942
流動負債	(79,652,998)	(82,887,767)
非流動負債	(47,322,542)	(61,975,517)
權益	204,851,684	191,863,567
非控制權益	(23,504,237)	(22,693,671)
	<u>\$ 181,347,447</u>	<u>\$ 169,169,896</u>
本公司持股比例	21.16%	21.16%
本公司享有之權益	\$ 38,373,120	\$ 35,796,350
相互持股	(15,388,598)	(14,776,049)
投資帳面金額	<u>\$ 22,984,522</u>	<u>\$ 21,020,301</u>

	113年度	112年度
營業收入	<u>\$ 76,297,459</u>	<u>\$ 80,182,799</u>
本年度淨利	\$ 12,653,279	\$ 11,084,110
其他綜合損益	<u>8,294,575</u>	<u>2,697,171</u>
綜合損益總額	<u>\$ 20,947,854</u>	<u>\$ 13,781,281</u>
自亞洲水泥公司收取之 股利	<u>\$ 1,576,074</u>	<u>\$ 1,725,867</u>

2. 個別不重大之關聯企業彙總資訊

	113年度	112年度
本公司享有之份額		
本年度淨利	\$ 750,003	\$ 937,035
其他綜合損益	(734)	106,390
綜合損益總額	<u>\$ 749,269</u>	<u>\$ 1,043,425</u>

本公司及子公司共同持有遠東百貨公司、東聯化學公司、宏遠興業公司、亞東證券公司及太平洋流通投資公司之股權合計大於 20%，因是本公司對各該公司之投資採權益法評價。

本公司及子公司共同持有遠東國際商業銀行股份達 16%，本公司評估對該公司具有重大影響力，因是本公司對該公司之投資採權益法評價。

113 及 112 年度採用權益法之子公司及關聯企業之損益及其他綜合損益份額，係依據各該公司同期間經會計師查核之財務報告認列。

設定作為借款擔保之採用權益法之投資金額，詳附註二六。

十一、不動產、廠房、設備及預付設備款

	113年12月31日				112年12月31日		
每一類別之帳面金額							
不動產、廠房及設備	\$ 17,285,221				\$ 18,881,417		
預付設備款	<u>251,081</u>				<u>201,663</u>		
	<u>\$ 17,536,302</u>				<u>\$ 19,083,080</u>		
	土	地	房屋及建築	機器設備	營運及其他設備	未完工程及預付設備款	合計
成本							
113年1月1日餘額	\$ 5,065,072		\$ 9,395,722	\$ 50,444,624	\$ 5,786,672	\$ 1,507,196	\$ 72,199,286
增添	-	-	-	-	-	770,027	770,027
處分	-	(135)	(693,458)	(164,673)	-	-	(858,266)
重分類	-	35,202	1,007,520	345,113	(1,387,835)	-	-
113年12月31日餘額	<u>\$ 5,065,072</u>	<u>\$ 9,430,789</u>	<u>\$ 50,758,686</u>	<u>\$ 5,967,112</u>	<u>\$ 889,388</u>	<u>\$ 889,388</u>	<u>\$ 72,111,047</u>
累計折舊及減損							
113年1月1日餘額	\$ -	(\$ 6,093,607)	(\$ 41,870,601)	(\$ 5,151,998)	\$ -	\$ -	(\$ 53,116,206)
處分	-	63	689,941	157,380	-	-	847,384
減損損失	-	-	(257,654)	(9,684)	-	-	(267,338)
折舊費用	-	(215,539)	(1,447,130)	(375,916)	-	-	(2,038,585)
重分類	-	362	48	(410)	-	-	-
113年12月31日餘額	<u>\$ -</u>	<u>(\$ 6,308,721)</u>	<u>(\$ 42,885,396)</u>	<u>(\$ 5,380,628)</u>	<u>\$ -</u>	<u>\$ -</u>	<u>(\$ 54,574,745)</u>
113年12月31日淨額	<u>\$ 5,065,072</u>	<u>\$ 3,122,068</u>	<u>\$ 7,873,290</u>	<u>\$ 586,484</u>	<u>\$ 889,388</u>	<u>\$ 889,388</u>	<u>\$ 17,536,302</u>
成本							
112年1月1日餘額	\$ 7,200,549		\$ 10,071,772	\$ 50,065,755	\$ 5,912,716	\$ 1,316,797	\$ 74,567,589
增添	-	-	-	-	-	1,360,519	1,360,519
處分	-	(143,867)	(313,902)	(411,348)	-	-	(869,117)
重分類	(2,135,477)	(532,183)	692,771	285,304	(1,170,120)	-	(2,859,705)
112年12月31日餘額	<u>\$ 5,065,072</u>	<u>\$ 9,395,722</u>	<u>\$ 50,444,624</u>	<u>\$ 5,786,672</u>	<u>\$ 1,507,196</u>	<u>\$ 1,507,196</u>	<u>\$ 72,199,286</u>
累計折舊及減損							
112年1月1日餘額	\$ -	(\$ 6,617,952)	(\$ 40,524,105)	(\$ 5,269,794)	\$ -	\$ -	(\$ 52,411,851)
處分	-	143,868	312,704	411,227	-	-	867,799
減損損失	-	(53,876)	(211,866)	(11,887)	-	-	(277,629)
折舊費用	-	(226,240)	(1,467,690)	(322,479)	-	-	(2,016,409)
重分類	-	660,593	20,356	40,935	-	-	721,884
112年12月31日餘額	<u>\$ -</u>	<u>(\$ 6,093,607)</u>	<u>(\$ 41,870,601)</u>	<u>(\$ 5,151,998)</u>	<u>\$ -</u>	<u>\$ -</u>	<u>(\$ 53,116,206)</u>
112年12月31日淨額	<u>\$ 5,065,072</u>	<u>\$ 3,302,115</u>	<u>\$ 8,574,023</u>	<u>\$ 634,674</u>	<u>\$ 1,507,196</u>	<u>\$ 1,507,196</u>	<u>\$ 19,083,080</u>

本公司預期用於生產部分產品之設備無未來現金流入，故於 113 及 112 年度分別認列減損損失 267,338 仟元及 277,629 仟元，該減損損失已列入綜合損益表之減損損失項下。

折舊費用係以直線基礎按下列耐用年數計提：

房屋及建築	2至50年
機器及設備	2至25年
營運及其他設備	2至29年

設定作為借款擔保之不動產、廠房及設備金額，請參閱附註二六。

農業用地（其中 113 年及 112 年 12 月 31 日帳列不動產、廠房及設備皆為 241,649 仟元，投資性不動產分別為 48,464 仟元及 47,118 仟元）係暫以第三人名義為所有權登記，受託人已出具切結書或已辦理土地設定抵押於本公司。

十二、租賃協議

(一) 使用權資產

	土	地	房屋及建築	營 運 及 其 他 設 備	合 計
<u>成 本</u>					
113 年 1 月 1 日餘額	\$	20,954	\$ 1,116,128	\$ 3,464	\$ 1,140,546
本年度增加		77,987	243,087	7,817	328,891
本年度減少	(6,574)	(18,133)	(1,703)	(26,410)
113 年 12 月 31 日餘額	\$	<u>92,367</u>	\$ <u>1,341,082</u>	\$ <u>9,578</u>	\$ <u>1,443,027</u>
<u>累計折舊及減損</u>					
113 年 1 月 1 日餘額	\$	7,743	\$ 94,012	\$ 2,146	\$ 103,901
折舊費用		19,350	249,169	1,520	270,039
本年度減少	(6,574)	(13,829)	(1,703)	(22,106)
113 年 12 月 31 日餘額	\$	<u>20,519</u>	\$ <u>329,352</u>	\$ <u>1,963</u>	\$ <u>351,834</u>
113 年 12 月 31 日淨額	\$	<u>71,848</u>	\$ <u>1,011,730</u>	\$ <u>7,615</u>	\$ <u>1,091,193</u>
<u>成 本</u>					
112 年 1 月 1 日餘額	\$	111,779	\$ 1,552,775	\$ 2,760	\$ 1,667,314
本年度增加		14,380	814,700	704	829,784
本年度減少	(105,205)	(1,251,347)	-	(1,356,552)
112 年 12 月 31 日餘額	\$	<u>20,954</u>	\$ <u>1,116,128</u>	\$ <u>3,464</u>	\$ <u>1,140,546</u>
<u>累計折舊及減損</u>					
112 年 1 月 1 日餘額	\$	89,731	\$ 1,081,855	\$ 1,205	\$ 1,172,791
折舊費用		18,079	263,503	941	282,523
本年度減少	(100,067)	(1,251,346)	-	(1,351,413)
112 年 12 月 31 日餘額	\$	<u>7,743</u>	\$ <u>94,012</u>	\$ <u>2,146</u>	\$ <u>103,901</u>
112 年 12 月 31 日淨額	\$	<u>13,211</u>	\$ <u>1,022,116</u>	\$ <u>1,318</u>	\$ <u>1,036,645</u>

(二) 租賃負債

項	目	摘	要	租	賃	期	間	折	現	率	113年12月31日
土	地	廠房用地		112.01.01~118.08.31				1.80%~1.93%			\$ 72,433
房屋及建築		辦公室、廠房		111.06.01~119.06.30				0.86%~1.80%			1,042,742
營運及其他設備		公務車		110.03.29~118.12.12				0.89%~1.31%			7,632
											<u>\$ 1,122,807</u>

項	目	摘	要	租	賃	期	間	折	現	率	112年12月31日
土	地	廠房用地		104.10.01~118.08.31				1.00%~1.93%			\$ 13,320
房屋及建築		辦公室、廠房		111.01.01~119.06.30				0.86%~1.80%			1,047,345
營運及其他設備		公務車		108.10.31~115.03.28				0.78%~1.14%			1,330
											<u>\$ 1,061,995</u>

	113年12月31日	112年12月31日
租賃負債帳面金額		
流動	<u>\$ 266,505</u>	<u>\$ 203,856</u>
非流動	<u>\$ 856,302</u>	<u>\$ 858,139</u>
	113年度	112年度
租賃負債帳面金額		
租賃負債之利息費用	<u>\$ 20,159</u>	<u>\$ 5,891</u>

(三) 重要承租活動及條款

本公司承租營運及其他設備以供營業活動使用，租賃期間為 2~5 年。該等租賃協議並無續租或承購權之條款。

本公司亦承租若干土地及建築物做為廠房用地及辦公室使用，該等租賃期間為 3~8 年。於租賃期間終止時，本公司對所租賃之土地及建築物並無優惠承購權。

(四) 其他租賃資訊

本公司以營業租賃出租投資性不動產之協議請參閱附註十三。

	113年度	112年度
短期租賃費用	<u>\$ 25,604</u>	<u>\$ 35,832</u>
低價值資產租賃費用	<u>\$ 231</u>	<u>\$ 184</u>
不計入租賃負債衡量中之 變動租賃給付費用	<u>\$ 1,976</u>	<u>\$ -</u>
租賃之現金（流出）總額	<u>(\$ 311,715)</u>	<u>(\$ 310,468)</u>

本公司選擇對符合短期租賃及低價值資產租賃適用認列之豁免，不對該等租賃認列相關使用權資產及租賃負債。

十三、投資性不動產

	113年12月31日	112年12月31日
已完工投資性不動產	<u>\$ 5,294,431</u>	<u>\$ 5,097,454</u>

業已出租之投資性不動產出租之租賃期間為 1 年，到期自動續約，直至一方有意停租。承租人於行使續租權時，約定依市場租金行情調整租金。承租人於租賃期間結束時不具有投資性不動產之優惠承購權。業已營業租賃出租投資性不動產之未來將收取之租賃給付總額如下：

	113年12月31日	112年12月31日
第 1 年	<u>\$ 6,222</u>	<u>\$ 6,092</u>

投資性不動產係以第 3 等級輸入值衡量公允價值，調節如下：

	已完工投資性 不 動 產
113 年 1 月 1 日餘額	\$ 5,097,454
列入損益之公允價值調整利益	<u>196,977</u>
113 年 12 月 31 日餘額	<u>\$ 5,294,431</u>
112 年 1 月 1 日餘額	\$ 1,090,987
重 分 類	3,592,346
列入損益之公允價值調整利益	<u>414,121</u>
112 年 12 月 31 日餘額	<u>\$ 5,097,454</u>

投資性不動產主要內容如下：

本公司將座落於新竹縣湖口鄉及桃園市中壢區之建物出租予子公司供營業使用，依照證交所 IFRS 會計準則問答集規定，集團合併下該不動產列為不動產、廠房及設備，而於本公司個體財報下列為投資性不動產，其個體及合併差異係透過採用權益法之投資及採用權益法之子公司及關聯企業損益份額調整。

投資性不動產係以重複性基礎按公允價值衡量，其公允價值之評價依據如下：

	113年12月31日	112年12月31日
委外估價	<u>\$ 5,294,431</u>	<u>\$ 5,097,454</u>

投資性不動產 113 年及 112 年 12 月 31 日之公允價值係於 114 年 2 月 18 日及 113 年 2 月 29 日由具備我國不動產估價師資格之戴德梁行不動產估價師事務所蔡家和估價師進行估價。

投資性不動產公允價值係採收益法評價，其主要合約之重要假設如下。當預估未來現金流入增加或折現率降低時，公允價值將會增加。

	113年12月31日	112年12月31日
預估未來現金流入	\$ 6,908,261	\$ 6,487,364
預估未來現金流出	(254,109)	(250,289)
預估未來淨現金流入	<u>\$ 6,654,152</u>	<u>\$ 6,237,075</u>
折現率	2.72%	2.60%

投資性不動產預期產生之未來現金流入包含租金收入、押金孳息、空置損失及期末處分價值，租金收入係以市場相似比較標的租金行情評估，並排除過高或過低之比較標的。考量未來租金年成長率推估，收益分析期間係以十年估算；押金孳息係以中央銀行公布五大銀行一年期平均存款利率推估；空置損失係以鄰近地區店面及廠辦之空置情形推估；期末處分價值係以收益法之直接資本化法推估。投資性不動產預期發生之未來現金流出包含地價稅、房屋稅、保險費、管理費、維修費及重置提撥費等支出，該等支出係以目前支出水準並考量未來公告地價之調整、房屋稅條例規定之稅率推估。

折現率係估價師訪查當地同等級產品、合理租金水準及售價水準，再考慮流通性、風險性、增值性及管理上難易程度等因素並依金管會規定不得低於中華郵政公司牌告二年期郵政定期儲金小額存款機動利率加 3 碼。

十四、無形資產

	電 腦 軟 體
113年1月1日餘額	\$ 23,330
新 增	16,443
攤 銷	(9,164)
113年12月31日餘額	<u>\$ 30,609</u>
112年1月1日餘額	\$ 17,971
新 增	13,809
攤 銷	(8,450)
112年12月31日餘額	<u>\$ 23,330</u>

攤銷費用係以直線基礎按下列耐用年數計提：

電腦軟體	2至10年
------	-------

十五、借 款

(一) 應付短期票券

	113年12月31日
應付商業本票	\$ 1,500,000
減：應付短期票券折價	<u>1,709</u>
	<u>\$ 1,498,291</u>
年 利 率	0.66%

(二) 長期借款

	113年12月31日	112年12月31日
銀行借款	<u>\$ 42,920,000</u>	<u>\$ 45,425,000</u>
長期應付商業本票	13,200,000	14,700,000
減：未攤銷折價	<u>8,568</u>	<u>16,187</u>
	<u>13,191,432</u>	<u>14,683,813</u>
小 計	56,111,432	60,108,813
減：列為一年內到期部分	<u>-</u>	<u>-</u>
	<u>\$ 56,111,432</u>	<u>\$ 60,108,813</u>

銀行借款及長期應付商業本票係以新台幣償還，到期一次還本息、每月付息到期一次還本及利息預付到期一次還本，惟基於借款合同，本公司於到期時，可於融資額度內循環動用。該部分借款到

期日係以循環動用合約到期日為揭露基準，各期間借款之到期日及年利率分別列示如下：

	113年12月31日	112年12月31日
借款到期日	115年1月 至117年2月	114年2月 至116年5月
年 利 率	1.75%~2.30%	0.66%~2.00%

十六、應付公司債

	113年12月31日	112年12月31日
應付國內無擔保普通公司債	\$ 75,600,000	\$ 72,600,000
應付國內無擔保交換公司債	2,499,300	-
減：未攤銷折價	<u>286,270</u>	<u>50,305</u>
	77,813,030	72,549,695
減：一年內到期部分或交換權可 被執行部分	<u>15,859,678</u>	<u>13,997,498</u>
	<u>\$ 61,953,352</u>	<u>\$ 58,552,197</u>

(一) 國內無擔保普通公司債

本公司截至 113 年 12 月 31 日尚未償還之公司債明細詳明細表九。另 112 年 12 月 31 日尚未全數償還而於 113 年度全數償還之公司債明細如下：

本公司於 108 年 4 月 29 日發行 108 年度第一次無擔保普通公司債，發行總額為 8,000,000 仟元，每張票面金額為 1,000 仟元，發行期限 5 年，年利率為 0.93%，自發行日起依發行年限到期一次還本，每年依發行在外餘額按票面利率單利計付息一次。

本公司於 108 年 8 月 8 日發行 108 年度第二次無擔保普通公司債，發行總額為 6,000,000 仟元，每張票面金額為 1,000 仟元，發行期限 5 年，年利率為 0.79%，自發行日起依發行年限到期一次還本，每年依發行在外餘額按票面利率單利計付息一次。

(二) 國內無擔保交換公司債

本公司於 113 年 8 月 8 日分別發行 10,000 張及 15,000 張以新台幣計價之國內第一次及第二次無擔保交換公司債，皆依票面金額之 102% 發行。

上述交換公司債主要發行條款如下：

1. 償還方式：

除本交換公司債之持有人行使交換權、賣回權、本公司提前贖回或由證券商營業處所買回註銷者外，本公司於本交換公司債到期時依債券面額以現金一次償還。款項將於到期日後 10 個營業日（含第 10 個營業日）內支付。

2. 交換標的：

本公司發行之國內第一次及第二次無擔保交換公司債分別為本公司所持有之亞洲水泥公司及遠東百貨公司普通股。

3. 交換期間：

本交換公司債持有人得於本交換公司債發行日後滿三個月之翌日（113 年 11 月 9 日）起，至到期日（118 年 8 月 8 日）止，除自亞洲水泥公司及遠東百貨公司（一）普通股依法暫停過戶期間、（二）無償配股停止過戶日、現金股息停止過戶日或現金增資認股停止過戶日前十五個營業日起，至權利分派基準日止之期間、（三）辦理減資之減資基準日起至減資換發股票開始交易日前一日止、（四）辦理股票變更面額之停止交換起始日至新股換發股票開始交易日前一日止之外，得隨時向本公司行使交換權。

4. 交換價格：

本公司發行之國內第一次及第二次無擔保交換公司債交換價格之訂定，係以 113 年 7 月 31 日為交換價格訂定基準日，取基準日（不含）前一個營業日、前三個營業日、前五個營業日分別以亞洲水泥公司及遠東百貨公司普通股收盤價之簡單算術平均數擇一者為基準價格，再分別以基準價格乘以 109.93% 及 109.77% 之交換溢價率，即為本交換公司債之交換價格。截至 113 年 12 月 31 日止，本公司發行之國內第一次及第二次無擔保交換公司債交換價格分別為 45.4 元及 33.7 元。訂價基準日前如亞洲水泥公司及遠東百貨公司遇有除權或除息者，其經採樣用以計算交換價格之收盤價，應先設算為除權或除息後價格；交換

價格於決定後至實際發行日前，如遇有除權或除息者，應依發行辦法之交換價格調整公式調整並公告之。

5. 本公司之贖回權：

本交換公司債於發行滿三個月之翌日（113年11月9日）起至發行期間屆滿前四十日（118年6月29日）止，若亞洲水泥公司及遠東百貨公司普通股收盤價連續三十個營業日超過當時交換價格達30%（含）時，本公司得按債券面額以現金贖回其流通在外之本交換公司債。

本交換公司債於發行滿三個月之翌日（113年11月9日）起至發行期間屆滿前四十日（118年6月29日）止，若本交換公司債流通在外餘額低於原發行總面額之10%時，本公司得按債券面額以現金贖回其流通在外之本交換公司債。

6. 債券持有人之賣回權：

本交換公司債以發行滿三年之日（116年8月8日）為本交換公司債持有人提前賣回本交換公司債之賣回基準日，若本公司受理賣回請求，得按債券面額以現金贖回其所持有之本交換公司債。

截至113年12月31日止，國內第一次無擔保交換公司債未有行使交換權；國內第二次無擔保交換公司債已行使7張之交換權，交換本公司持有之遠東百貨公司普通股21仟股，並認列交換利益245仟元。

本公司未自櫃檯買賣中心贖回本交換公司債。

十七、退職後福利計畫

(一) 確定提撥計畫

本公司所適用「勞工退休金條例」之退休金制度，係屬政府管理之確定提撥退休計畫，依員工每月薪資6%提撥退休金至勞工保險局之個人專戶。

(二) 確定福利計畫

本公司依我國「勞動基準法」辦理之退休金制度係屬政府管理之確定福利退休計畫。員工退休金之支付，係根據服務年資及核准退休日前6個月平均工資計算。本公司按員工每月薪資總額4%提撥退休金，交由勞工退休準備金監督委員會以該委員會名義存入台灣銀行之專戶，年度終了前，若估算專戶餘額不足給付次一年度內預估達到退休條件之勞工，次年度3月底前將一次提撥其差額。勞動部勞動基金運用局透過自行運用及委託經營方式，將計畫資產投資於國內（外）權益證券與債務證券及銀行存款等標的，惟依勞工退休基金收支保管及運用辦法規定，勞工退休基金之運用，其每年決算分配之最低收益不得低於當地銀行2年定期存款利率計算之收益。

列入個體資產負債表之確定福利計畫金額列示如下：

	113年12月31日	112年12月31日
確定福利義務現值	\$ 3,508,660	\$ 3,953,241
計畫資產公允價值	(5,636,878)	(5,933,935)
淨確定福利資產	(<u>\$ 2,128,218</u>)	(<u>\$ 1,980,694</u>)

淨確定福利（資產）負債變動如下：

	確 定 福 利 義 務 現 值	計 畫 資 產 公 允 價 值	淨 確 定 福 利 資 產
113年1月1日餘額	<u>\$ 3,953,241</u>	<u>(\$ 5,933,935)</u>	<u>(\$ 1,980,694)</u>
服務成本			
當期服務成本	21,895	-	21,895
利息費用（收入）	<u>48,512</u>	<u>(74,261)</u>	<u>(25,749)</u>
認列於損益	<u>70,407</u>	<u>(74,261)</u>	<u>(3,854)</u>
再衡量數			
計畫資產報酬（除包含於 淨利息之金額外）	-	(131,217)	(131,217)
精算（利益）損失－財務 假設變動	(60,108)	-	(60,108)
精算（利益）損失－經驗 調整	<u>145,144</u>	<u>-</u>	<u>145,144</u>
認列於其他綜合損益	85,036	(131,217)	(46,181)
福利支付	<u>(600,024)</u>	<u>502,535</u>	<u>(97,489)</u>
113年12月31日	<u>\$ 3,508,660</u>	<u>(\$ 5,636,878)</u>	<u>(\$ 2,128,218)</u>

（接次頁）

(承前頁)

	確 定 福 利 義 務 現 值	計 畫 資 產 公 允 價 值	淨 確 定 福 利 資 產
112年1月1日餘額	<u>\$ 4,437,312</u>	<u>(\$ 6,000,824)</u>	<u>(\$ 1,563,512)</u>
服務成本			
當期服務成本	25,477	-	25,477
利息費用(收入)	<u>58,879</u>	<u>(84,012)</u>	<u>(25,133)</u>
認列於損益	<u>84,356</u>	<u>(84,012)</u>	<u>344</u>
再衡量數			
計畫資產報酬(除包含於 淨利息之金額外)	-	(281,687)	(281,687)
精算(利益)損失—財務 假設變動	22,713	-	22,713
精算(利益)損失—經驗 調整	<u>(51,305)</u>	<u>-</u>	<u>(51,305)</u>
認列於其他綜合損益	<u>(28,592)</u>	<u>(281,687)</u>	<u>(310,279)</u>
福利支付	<u>(539,835)</u>	<u>432,588</u>	<u>(107,247)</u>
112年12月31日	<u>\$ 3,953,241</u>	<u>(\$ 5,933,935)</u>	<u>(\$ 1,980,694)</u>

本公司因「勞動基準法」之退休金制度暴露於下列風險：

1. 投資風險：勞動部勞動基金運用局透過自行運用及委託經營方式，將勞工退休基金分別投資於國內(外)權益證券與債務證券及銀行存款等標的，惟本公司之計畫資產得分配金額係以不低於當地銀行2年定期存款利率計算而得之收益。此外本公司另設立與本公司分離之職工退休基金，該基金係投資於國內上市(櫃)股票及定期存款。其投資報酬將分別暴露於市場價格波動及利率波動之風險。
2. 利率風險：政府公債之利率下降將使確定福利義務現值增加，惟計畫資產之債務投資報酬亦會隨之增加，兩者對淨確定福利負債之影響具有部分抵銷之效果。
3. 薪資風險：確定福利義務現值之計算係參考計畫成員之未來薪資。因此計畫成員薪資之增加將使確定福利義務現值增加。

本公司之確定福利義務現值係由合格精算師進行精算，衡量日之重大假設如下：

	<u>113年12月31日</u>	<u>112年12月31日</u>
折現率	1.60%	1.30%
薪資預期增加率	2.00%	2.00%

若重大精算假設分別發生合理可能之變動，在所有其他假設維持不變之情況下，將使確定福利義務現值增加（減少）之金額如下：

	<u>113年12月31日</u>	<u>112年12月31日</u>
折現率		
增加 0.50%	(<u>\$ 96,195</u>)	(<u>\$ 111,220</u>)
減少 0.50%	<u>\$ 101,221</u>	<u>\$ 117,243</u>
薪資預期增加率		
增加 0.50%	<u>\$ 100,368</u>	<u>\$ 115,888</u>
減少 0.50%	(<u>\$ 96,337</u>)	(<u>\$ 111,049</u>)

由於精算假設可能彼此相關，僅單一假設變動之可能性不大，故上述敏感度分析可能無法反映確定福利義務現值實際變動情形。

	<u>113年12月31日</u>	<u>112年12月31日</u>
預期 1 年內提撥金額	<u>\$ 373,858</u>	<u>\$ 443,109</u>
確定福利義務平均到期期間	5.7年	5.8年

十八、權益

(一) 股本

普通股

	<u>113年12月31日</u>	<u>112年12月31日</u>
額定股數（仟股）	<u>6,000,000</u>	<u>6,000,000</u>
額定股本	<u>\$ 60,000,000</u>	<u>\$ 60,000,000</u>
已發行且已收足股款之股數 （仟股）	<u>5,352,875</u>	<u>5,352,875</u>
已發行股本	<u>\$ 53,528,751</u>	<u>\$ 53,528,751</u>

已發行之普通股每股面額為 10 元，每股享有一表決權及收取股利之權利。

(二) 資本公積

	113年12月31日	112年12月31日
<u>得用以彌補虧損、發放現金或撥充股本(1)</u>		
實際取得或處分子公司股權價格與帳面價值之差額	\$ 5,890,314	\$ 5,886,904
庫藏股票交易	20,963	19,911
股東贈與	13	13
<u>僅得用以彌補虧損</u>		
認列對子公司及關聯企業所有權權益變動數(2)	7,186,237	7,238,420
其他	163	-
<u>不得作為任何用途</u>		
其他	155,122	155,122
	<u>\$ 13,252,812</u>	<u>\$ 13,300,370</u>

1. 此類資本公積得用以彌補虧損，亦得於公司無虧損時，用以發放現金或撥充股本，惟撥充股本時每年以實收股本之一定比率為限。
2. 此類資本公積係本公司未實際取得或處分子公司股權時，因子公司權益變動認列之權益交易影響數或本公司採權益法認列子公司資本公積之調整數。

(三) 保留盈餘及股利政策

本公司章程之盈餘分派規定：年度決算如有盈餘，於依法提繳營利事業所得稅外，應先彌補累積虧損，如尚有盈餘，再以本期稅後淨利加計本期稅後淨利以外項目計入當年度未分配盈餘之數額提列法定盈餘公積百分之十，並依法令規定提列特別盈餘公積後，連同上年度累積未分配盈餘，作為可供分配之盈餘，惟得視業務狀況酌予保留一部分後，按全部股份平均分派股東紅利，但遇增加資本時，其當年度新增股份應分派之紅利，依照股東會之決議辦理。本公司章程規定之員工及董事酬勞分派政策，參閱附註二十(五)員工酬勞及董事酬勞。

另本公司股利應參酌所營事業景氣變化之特性，考量各項產品或服務所處生命週期對未來資金之需求與稅制之影響，在維持股利

穩定之目標下分派之。股利之發放，除有改善財務結構及支應轉投資、產能擴充或其他重大資本支出等資金需求外，其現金股利部分不低於當年度股東紅利之百分之十。

法定盈餘公積應提撥至其餘額達公司實收股本總額時為止。法定盈餘公積得用以彌補虧損。公司無虧損時，法定盈餘公積超過實收股本總額 25% 之部分除得撥充股本外，尚得以現金分配。

本公司依金管會相關函令及「採用國際財務報導準則（IFRS 會計準則）後，提列特別盈餘公積之適用疑義問答」等規定提列及迴轉特別盈餘公積。

本公司於 113 年 6 月 27 日及 112 年 6 月 28 日舉行股東常會，分別決議 112 及 111 年度盈餘分配案如下：

	112年度	111年度
法定盈餘公積	<u>\$ 892,670</u>	<u>\$ 817,564</u>
特別盈餘公積	<u>\$ 2,753,749</u>	<u>\$ 271,822</u>
現金股利	<u>\$ 7,226,382</u>	<u>\$ 7,226,382</u>
每股現金股利（元）	\$ 1.35	\$ 1.35

本公司 114 年 3 月 12 日董事會擬議 113 年度盈餘分配案如下：

	113年度
法定盈餘公積	<u>\$ 1,113,841</u>
特別盈餘公積	<u>\$ 2,608,447</u>
現金股利	<u>\$ 8,564,600</u>
每股現金股利（元）	\$ 1.6

有關 113 年度之盈餘分配案尚待預計於 114 年 5 月 29 日召開之股東常會決議。

(四) 特別盈餘公積

本公司首次採用 IFRS 會計準則所應提列之特別盈餘公積金額為 22,287,929 仟元。

前述特別盈餘公積之提列及因原提列原因消除而予以迴轉之資訊如下：

	113年度	112年度
期初餘額	\$ 20,933,198	\$ 21,018,407
迴轉特別盈餘公積		
處分子公司之待售房地 及投資性不動產	(<u>51,951</u>)	(<u>85,209</u>)
期末餘額	<u>\$ 20,881,247</u>	<u>\$ 20,933,198</u>

首次以公允價值衡量投資性不動產時，公允價值淨增加數轉入保留盈餘之金額為 80,462,245 仟元，已予以提列相同數額之特別盈餘公積。

	113年度	112年度
期初餘額	\$ 94,346,532	\$ 94,948,681
提列特別盈餘公積		
投資性不動產採公允價 值模式提列數	2,984,394	834,557
其 他	5,192	-
迴轉特別盈餘公積		
處分子公司之待售房地 及投資性不動產	(<u>608,920</u>)	(<u>1,122,537</u>)
處分關聯企業	(<u>2,113</u>)	(<u>314,169</u>)
期末餘額	<u>\$ 96,725,085</u>	<u>\$ 94,346,532</u>

(五) 其他權益項目

其他權益項目之變動數如下：

	國外營運機構 財務報表換算 之兌換差額	透過其他綜合 損益按公允 價值衡量之 金融資產 未實現損益	避險工具 之損益	不 動 產 重 估 增 值	合 計
112年1月1日餘額	(\$ 4,572,624)	\$ 837,114	\$ 24,584	\$ 2,593,410	(\$ 1,117,516)
追溯適用及追溯重編之影響數	(<u>301</u>)	-	-	-	(<u>301</u>)
重編後期初餘額	(4,572,925)	837,114	24,584	2,593,410	(1,117,817)
不動產重估增值	-	-	-	1,182,370	1,182,370
採用權益法之子公司及關聯企業之其他 綜合損益份額	(1,213,405)	1,349,258	(402)	3,700,235	3,835,686
採用權益法認列子公司及關聯企業之變 動數	(506)	534,801	(57)	(2,308)	531,930
關聯企業處分透過其他綜合損益按公允 價值衡量之權益工具	-	(<u>1,494</u>)	-	-	(<u>1,494</u>)
112年12月31日餘額	(5,786,836)	2,719,679	24,125	7,473,707	4,430,675
採用權益法之子公司及關聯企業之其他 綜合損益份額	5,811,411	114,852	(2,090)	27,591	5,951,764
採用權益法認列子公司及關聯企業之變 動數	-	(221,061)	-	(473,347)	(694,408)
處分採用權益法之投資	-	(49)	-	(31)	(80)
關聯企業處分透過其他綜合損益按公允 價值衡量之權益工具	-	(<u>152,934</u>)	-	-	(<u>152,934</u>)
113年12月31日餘額	<u>\$ 24,575</u>	<u>\$ 2,460,487</u>	<u>\$ 22,035</u>	<u>\$ 7,027,920</u>	<u>\$ 9,535,017</u>

(六) 庫藏股票

係子公司遠鼎公司持有本公司股票。相關資訊如下：

子 公 司 名 稱	持 有 股 數 (仟 股)	帳 面 金 額	市 價
<u>113年12月31日</u>			
遠鼎公司	779	<u>\$ 25,063</u>	<u>\$ 24,628</u>
<u>112年12月31日</u>			
遠鼎公司	779	<u>\$ 25,063</u>	<u>\$ 24,316</u>

子公司遠鼎公司自 100 年 12 月 28 日起納入合併財務報表之編製，故自該日起子公司遠鼎公司持有本公司股票作為庫藏股處理，依 100 年底帳面價值 25,063 仟元入帳。

子公司持有本公司股票視同庫藏股票處理，除不得參與本公司之現金增資及無表決權外，其餘與一般股東權利相同。

十九、收 入

	<u>113年度</u>	<u>112年度</u>
客戶合約收入		
銷貨收入淨額	<u>\$ 43,554,473</u>	<u>\$ 42,846,673</u>

(一) 客戶合約之說明

參閱附註四、重大會計政策(十三)收入認列。

(二) 合約餘額

	<u>113年12月31日</u>	<u>112年12月31日</u>	<u>112年1月1日</u>
應收票據及帳款（附註八）	<u>\$ 7,091,773</u>	<u>\$ 6,738,779</u>	<u>\$ 7,315,406</u>
合約負債—流動			
商品銷售	<u>\$ 207,227</u>	<u>\$ 148,221</u>	<u>\$ 211,605</u>

合約負債之變動主要係來自滿足履約義務之時點與客戶付款時點之差異，除前述外無其他重大變動。

來自年初合約負債以及前期已滿足之履約義務於當年度認列為收入之金額如下：

	113年度	112年度
<u>來自年初合約負債</u>		
商品銷貨	<u>\$ 148,221</u>	<u>\$ 211,605</u>

(三) 客戶合約收入之細分

	113年度	112年度
<u>主要商品</u>		
固聚酯粒	\$ 22,820,867	\$ 22,645,358
聚 酯 棉	5,582,617	5,580,181
加 工 絲	2,293,652	1,984,217
其 他	<u>12,857,337</u>	<u>12,636,917</u>
	<u>\$ 43,554,473</u>	<u>\$ 42,846,673</u>

二十、本年度淨利

(一) 利息費用

利息資本化相關資訊如下：

	113年度	112年度
利息資本化金額	\$ 9,856	\$ 16,067
利息資本化利率	1.28%~1.53%	1.28%~1.34%

(二) 減損損失

	113年度	112年度
不動產、廠房及設備	\$ 267,338	\$ 277,629
其他設備零件	<u>3,445</u>	<u>868</u>
	<u>\$ 270,783</u>	<u>\$ 278,497</u>

(三) 折舊及攤銷

	113年度	112年度
不動產、廠房及設備	\$ 2,038,585	\$ 2,016,409
使用權資產	270,039	282,523
無形資產	<u>9,164</u>	<u>8,450</u>
合 計	<u>\$ 2,317,788</u>	<u>\$ 2,307,382</u>

(接次頁)

(承前頁)

	113年度	112年度
折舊費用依功能別彙總		
營業成本	\$ 1,754,780	\$ 1,861,036
營業費用	372,616	367,397
其他支出	181,228	70,499
	<u>\$ 2,308,624</u>	<u>\$ 2,298,932</u>
攤銷費用依功能別彙總		
營業成本	\$ 1,998	\$ 1,421
營業費用	7,166	7,029
	<u>\$ 9,164</u>	<u>\$ 8,450</u>

(四) 員工福利費用

	113年度	112年度
退職後福利		
確定提撥計畫	\$ 151,475	\$ 153,914
確定福利計畫 (附註十七)	(3,854)	344
	<u>147,621</u>	<u>154,258</u>
其他員工福利	<u>5,847,859</u>	<u>5,248,074</u>
員工福利費用合計	<u>\$ 5,995,480</u>	<u>\$ 5,402,332</u>
依功能別彙總		
營業成本	\$ 3,285,362	\$ 3,211,345
營業費用	2,710,118	2,190,987
	<u>\$ 5,995,480</u>	<u>\$ 5,402,332</u>

(五) 員工酬勞及董事酬勞

本公司係以當年度扣除分派員工及董事酬勞前之稅前利益分別以 2.0% 至 3.5% 及不高於 2.5% 提撥員工酬勞及董事酬勞，但尚有累積虧損時，應先予彌補。113 及 112 年度員工酬勞及董事酬勞分別於 114 年 3 月 12 日及 113 年 3 月 5 日經董事會決議如下：

估列比例

	113年度	112年度
員工酬勞	3.49%	3.30%
董事酬勞	1.78%	1.91%

金 額

	113年度	112年度
員工酬勞	\$ 370,448	\$ 262,812
董事酬勞	189,121	152,109

年度個體財務報告通過發布日後若金額仍有變動，則依會計估計變動處理，於次一年度調整入帳。

112 及 111 年度員工酬勞及董事酬勞之實際配發金額與 112 及 111 年度個體財務報告之認列金額並無差異。員工酬勞係全數採現金發放。

有關本公司 114 及 113 年董事會決議之員工酬勞及董事酬勞資訊，請至台灣證券交易所「公開資訊觀測站」查詢。

二一、所得稅

(一) 認列於損益之所得稅

所得稅費用（利益）之主要組成項目如下：

	113年度	112年度
當期所得稅		
本年度產生者	\$ 40,492	\$ -
以前年度之調整	(34,916)	-
採行連結稅制合併申報 影響數	(88,708)	(51,145)
	(83,132)	(51,145)
遞延所得稅		
本期產生者	111,114	(627,761)
認列於損益之所得稅費用（利 益）	\$ 27,982	(\$ 678,906)

會計所得與所得稅費用（利益）之調節如下：

	113年度	112年度
稅前淨利	<u>\$10,059,826</u>	<u>\$ 7,550,293</u>
稅前淨利按法定稅率（20%） 計算之所得稅費用	\$ 2,011,965	\$ 1,510,059
調節項目之所得稅影響數	(2,011,965)	(1,510,059)
當期所得稅	-	-

（接次頁）

(承前頁)

	113年度	112年度
土地增值稅	\$ 40,492	\$ -
以前年度之當期所得稅費用		
於本年度之調整	(34,916)	-
連結稅制影響數	(88,708)	(51,145)
遞延所得稅	<u>111,114</u>	<u>(627,761)</u>
認列於損益之所得稅費用(利益)	<u>\$ 27,982</u>	<u>(\$ 678,906)</u>

因與子公司採連結稅制申報營利事業所得稅，截至 113 年及 112 年 12 月 31 日止，分別帳列其他應收款 88,708 仟元及 26,399 仟元。

(二) 認列於其他綜合損益之所得稅

	113年度	112年度
<u>遞延所得稅</u>		
當年度產生者		
— 確定福利計畫之再衡量數	\$ 9,236	\$ 62,056
— 不動產重估增值	<u>-</u>	<u>272,155</u>
	<u>\$ 9,236</u>	<u>\$ 334,211</u>

(三) 遞延所得稅資產與負債

遞延所得稅資產及負債之變動如下：

113 年度

	年 初 餘 額	認 列 於 損 益	認 列 於 其 他 綜 合 損 益	年 底 餘 額
<u>遞延所得稅資產</u>				
備抵呆帳	\$ 981	(\$ 824)	\$ -	\$ 157
存貨跌價損失	1,309	(1,082)	-	227
資產減損損失	7,519	(6,241)	-	1,278
採用權益法之子公司及關 聯企業利益份額	4,084	(2,129)	-	1,955
其 他	<u>1,084</u>	<u>(955)</u>	<u>-</u>	<u>129</u>
	<u>\$ 14,977</u>	<u>(\$ 11,231)</u>	<u>\$ -</u>	<u>\$ 3,746</u>
<u>遞延所得稅負債</u>				
土地增值稅準備	\$ 1,873,555	\$ 43,239	\$ -	\$ 1,916,794
其 他	<u>407,895</u>	<u>56,644</u>	<u>9,236</u>	<u>473,775</u>
	<u>\$ 2,281,450</u>	<u>\$ 99,883</u>	<u>\$ 9,236</u>	<u>\$ 2,390,569</u>

112 年度

	年 初 餘 額	認 列 於 損 益	認 列 於 其 他	
			綜 合 損 益	年 底 餘 額
<u>遞延所得稅資產</u>				
備抵呆帳	\$ 1,824	(\$ 843)	\$ -	\$ 981
存貨跌價損失	2,771	(1,462)	-	1,309
資產減損損失	12,522	(5,003)	-	7,519
採用權益法之子公司及關 聯企業利益份額	-	4,084	-	4,084
其 他	2,242	(1,158)	-	1,084
	<u>\$ 19,359</u>	<u>(\$ 4,382)</u>	<u>\$ -</u>	<u>\$ 14,977</u>
<u>遞延所得稅負債</u>				
採用權益法之子公司及關 聯企業利益份額	\$ 501,480	(\$ 501,480)	\$ -	\$ -
土地增值稅準備	1,589,653	31,135	252,767	1,873,555
其 他	488,249	(161,798)	81,444	407,895
	<u>\$ 2,579,382</u>	<u>(\$ 632,143)</u>	<u>\$ 334,211</u>	<u>\$ 2,281,450</u>

(四) 未於資產負債表中認列遞延所得稅資產之可減除暫時性差異之稅前金額

	113年12月31日	112年12月31日
可減除暫時性差異	<u>\$ 5,037,765</u>	<u>\$ 3,186,507</u>

(五) 所得稅核定情形

本公司之營利事業所得稅申報截至 109 年度以前之申報案件業經稅捐稽徵機關核定。

二二、每股盈餘

單位：每股元

	113年度	112年度
基本每股盈餘	<u>\$ 2.00</u>	<u>\$ 1.64</u>
稀釋每股盈餘	<u>\$ 1.99</u>	<u>\$ 1.64</u>

用以計算每股盈餘之盈餘及普通股加權平均股數如下：

本年度淨利

	113年度	112年度
本年度淨利	<u>\$ 10,031,844</u>	<u>\$ 8,229,199</u>

股 數

單位：仟股

	113年度	112年度
用以計算基本每股盈餘之普通股加權平均股數	5,021,800	5,002,688
具稀釋作用潛在普通股之影響： 員工酬勞	<u>13,098</u>	<u>9,897</u>
用以計算稀釋每股盈餘之普通股加權平均股數	<u>5,034,898</u>	<u>5,012,585</u>

用以計算基本每股盈餘之普通股加權平均股數係以本公司當期流通在外加權平均股數減除關聯企業持有本公司股票視同庫藏股而減少流通在外股數。

若本公司得選擇以股票或現金發放員工酬勞，則計算稀釋每股盈餘時，假設員工酬勞將採發放股票方式，並於該潛在普通股具有稀釋作用時計入加權平均流通在外股數，以計算稀釋每股盈餘。於次年度決議員工酬勞發放股數前計算稀釋每股盈餘時，亦繼續考量該等潛在普通股之稀釋作用。

113 及 112 年度按期末實際流通在外股數所計算之稅後基本每股盈餘分別為 1.87 元及 1.54 元。

二三、資本風險管理

本公司進行資本管理以確保各企業能夠於繼續經營之前提下，藉由將債務及權益餘額最適化，以使股東報酬極大化。

二四、金融工具

(一) 公允價值之資訊－非按公允價值衡量之金融工具

1. 帳面金額與公允價值有重大差異之金融資產及金融負債

	113年12月31日		112年12月31日	
	帳面金額	公允價值	帳面金額	公允價值
金融負債				
應付公司債	\$ 77,813,030	\$ 77,693,713	\$ 72,549,695	\$ 72,026,937

2. 公允價值衡量層級

		113年12月31日			
		第 1 等 級	第 2 等 級	第 3 等 級	合 計
<u>金融負債</u>					
應付公司債		\$ 75,229,233	\$ 2,464,480	\$ -	\$ 77,693,713

		112年12月31日			
		第 1 等 級	第 2 等 級	第 3 等 級	合 計
<u>金融負債</u>					
應付公司債		\$ 72,026,937	\$ -	\$ -	\$ 72,026,937

(二) 公允價值資訊－以重複性基礎按公允價值衡量之金融工具

1. 公允價值層級

113 年 12 月 31 日

	第 1 等 級	第 2 等 級	第 3 等 級	合 計
<u>透過損益按公允價值衡</u>				
<u>量之金融資產</u>				
遠期外匯合約	\$ -	\$ -	\$ 3,829	\$ 3,829
<u>透過損益按公允價值衡</u>				
<u>量之金融負債</u>				
交換公司債嵌入式				
商品	\$ -	\$ -	\$ 178,871	\$ 178,871

112 年 12 月 31 日

	第 1 等 級	第 2 等 級	第 3 等 級	合 計
<u>透過損益按公允價值衡</u>				
<u>量之金融資產</u>				
遠期外匯合約	\$ -	\$ -	\$ 17,796	\$ 17,796

113 及 112 年度無第 1 等級與第 2 等級公允價值衡量間移轉之情形。

2. 金融工具以第 3 等級公允價值衡量之調節

113 年度

	透過損益按公允價值衡量之金融資產(負債)
期初資產(負債)餘額	\$ 17,796
新 增	(302,750)
認列於損益	(123,500)
結 清	233,412
期末資產(負債)餘額	<u>(\$ 175,042)</u>

112 年度

	透過損益按公允 價值衡量之 金融資產(負債)
期初資產(負債)餘額	(\$ 19,691)
認列於損益	(46,408)
結清	<u>83,895</u>
期末資產(負債)餘額	<u>\$ 17,796</u>

3. 第 3 等級公允價值衡量之評價技術及輸入值

金融工具類別	評價技術及輸入值
遠期外匯合約	採現金流量折現法，按年底之可觀察遠期匯率及合約所訂匯率估計未來現金流量，並以可反映各交易對方信用風險之折現率分別折現。
交換公司債嵌入式商品	採用二元樹評價模型。

(三) 金融工具之種類

	113年12月31日	112年12月31日
<u>金融資產</u>		
透過損益按公允價值衡量之 金融資產	\$ 3,829	\$ 17,796
按攤銷後成本衡量之金融資 產(註1)	27,844,445	24,430,709
<u>金融負債</u>		
透過損益按公允價值衡量之 金融負債	178,871	-
按攤銷後成本衡量之金融負 債(註2)	143,353,367	140,499,991

註 1：餘額係包含現金及約當現金、應收票據及帳款(含關係人)、其他應收款(含關係人)、存出保證金及其他金融資產等按攤銷後成本衡量之金融資產。

註 2：餘額係包含應付短期票券、應付票據及帳款(含關係人)、其他應付款(含關係人)、應付設備款、應付公司債、長期借款及存入保證金等按攤銷後成本衡量之金融負債。

(四) 財務風險管理目的與政策

本公司之財務管理部門係為各業務單位提供服務，統籌協調進入國內與國際金融市場操作，藉由依照風險程度與廣度分析暴險之內部風險報告監督及管理本公司營運有關之財務風險。該等風險包括市場風險（包含匯率風險、利率風險及其他價格風險）、信用風險及流動性風險。

本公司透過衍生金融工具規避暴險，以減輕該等風險之影響。衍生金融工具之運用受本公司董事會通過之政策所規範，其為匯率風險、利率風險、信用風險、衍生金融工具與非衍生性金融工具之運用以及剩餘流動資金之投資書面原則。

1. 市場風險

本公司之營運活動使本公司承擔之主要財務風險為外幣匯率變動風險（參閱下述(1)）以及利率變動風險（參閱下述(2)）。

(1) 匯率風險

本公司因持有外幣資產，因而使本公司產生匯率變動暴險。本公司匯率暴險之管理係於政策許可之範圍內，利用遠期外匯合約管理風險。

本公司於資產負債表日之重大非功能性貨幣計價之貨幣性資產與貨幣性負債帳面金額，參閱附註三十。

敏感度分析

本公司主要受到美元匯率波動之影響。

下表詳細說明當新台幣（功能性貨幣）對美元之匯率增加及減少 5% 時，本公司之敏感度分析。5% 係為本公司內部向主要管理階層報告匯率風險時所使用之敏感度比率，亦代表管理階層對外幣匯率之合理可能變動範圍之評估。敏感度分析僅包括流通在外之外幣貨幣性項目，並將其期末之換算以匯率變動 5% 予以調整。下表之正數係表示當新台幣相對於各相關貨幣升值 5% 時，將使稅前淨利增加之金額；當新台幣相對於各相關外幣貶值 5% 時，其對稅前淨利之影響將為同金額之負數。

	113年12月31日	112年12月31日
變動5%之損益		
美金	(\$ 291,595)	(\$ 267,084)

(2) 利率風險

因本公司內之個體同時以固定及浮動利率借入資金，因而產生利率暴險。本公司藉由維持一適當之固定及浮動利率組合。

本公司於資產負債表日受利率暴險之金融資產及金融負債帳面金額如下：

	113年12月31日	112年12月31日
具公允價值利率風險		
—金融資產	\$ 500,750	\$ 64,343
—金融負債	126,185,560	125,325,503
具現金流量利率風險		
—金融資產	8,054,451	3,649,094
—金融負債	10,360,000	8,395,000

敏感度分析

對於本公司利率變動之金融資產及金融負債，進行風險衡量。敏感度分析係依資產負債表日之利率暴險而決定，使用之變動率為利率增加或減少 0.25%，此亦代表管理階層對利率之合理可能變動範圍之評估。本公司持有之固定利率金融資產及金融負債將因市場利率變動使公平價值隨之變動，本公司持有之浮動利率金融資產及金融負債將因市場利率變動使有效利率隨之變動，而使其未來現金流量產生波動。

針對本公司 113 年及 112 年 12 月 31 日持有之利率變動金融資產部位，市場利率每上升 0.25%，固定利率金融資產之公平價值將分別下降 1,249 仟元及 160 仟元，浮動利率金融資產將分別有現金流入 20,136 仟元及 9,123 仟元。當市場利率下降 0.25% 時，其影響將為同金額之負數。

針對本公司 113 年及 112 年 12 月 31 日持有之利率變動金融負債部位，市場利率每上升 0.25%，固定利率金融負債之公平價值將分別下降 314,677 仟元及 312,532 仟元，浮動利率金融負債將分別有現金流出 25,900 仟元及 20,988 仟元。當市場利率下降 0.25% 時，其影響將為同金額之負數。

2. 信用風險

信用風險係指交易對方拖欠合約義務而造成本公司財務損失之風險。截至資產負債表日，本公司可能因交易對方未履行義務造成財務損失之最大信用風險暴險主要係來自於個體資產負債表所認列之金融資產帳面金額。

本公司採行之政策係僅與信譽卓著之對象進行交易，並於必要情形下取得足額之擔保以減輕因拖欠所產生財務損失之風險。本公司將使用其他公開可取得之財務資訊及彼此交易記錄對主要客戶進行評等。本公司持續監督信用暴險以及交易對方之信用評等。

應收帳款之對象涵蓋眾多客戶，分散於不同產業及地理區域。本公司持續地針對應收帳款客戶之財務狀況進行評估。

3. 流動性風險

本公司係透過管理及維持足夠部位之現金及約當現金以支應本公司營運並減輕現金流量波動之影響。本公司管理階層監督銀行融資額度使用狀況並確保借款合同條款之遵循。

下表詳細說明本公司除約定於一年內還款之流動金融負債外，其餘非流動金融負債之約定還款期間分析。

	1 至 2 年	2 至 3 年	3 年 以 上	合 計
<u>113 年 12 月 31 日</u>				
長期借款	\$ 40,620,000	\$ 10,500,000	\$ 5,000,000	\$ 56,120,000
應付公司債	<u>20,050,000</u>	<u>23,170,000</u>	<u>18,780,000</u>	<u>62,000,000</u>
	<u>\$ 60,670,000</u>	<u>\$ 33,670,000</u>	<u>\$ 23,780,000</u>	<u>\$ 118,120,000</u>
<u>112 年 12 月 31 日</u>				
長期借款	\$ 36,125,000	\$ 21,500,000	\$ 2,500,000	\$ 60,125,000
應付公司債	<u>13,600,000</u>	<u>20,050,000</u>	<u>24,950,000</u>	<u>58,600,000</u>
	<u>\$ 49,725,000</u>	<u>\$ 41,550,000</u>	<u>\$ 27,450,000</u>	<u>\$ 118,725,000</u>

	1 至 2 年	2 至 3 年	3 至 5 年	5 至 10 年
<u>113年12月31日</u>				
租賃負債	\$ 282,415	\$ 280,746	\$ 292,898	\$ 21,244
<u>112年12月31日</u>				
租賃負債	\$ 212,196	\$ 213,018	\$ 397,623	\$ 62,478

二五、關係人交易

除已於其他附註列示者外，本公司與關係人間重大之交易事項彙總列示於後附之關係人交易事項明細表（附表一、二及三）。

二六、質抵押之資產

除已於其他附註列示者外，下列資產業已質抵押作為履約保證、短期借款、關稅局進口關稅及長期付息負債之押金及擔保品：

	<u>113年12月31日</u>	<u>112年12月31日</u>
質押定存單（帳列其他金融資產）	\$ 70,750	\$ 64,343
採用權益法之投資	1,699,201	557,359
不動產、廠房及設備	3,312,374	3,439,643
投資性不動產	5,008,666	4,812,827
	<u>\$ 10,090,991</u>	<u>\$ 8,874,172</u>

二七、重大或有負債及未認列之合約承諾

截至 113 年及 112 年 12 月 31 日止，本公司之承諾事項及或有負債如下：

- (一) 本公司已開立未使用之信用狀金額分別計約 899,640 仟元及 871,848 仟元。
- (二) 本公司已訂約尚未支付之工程款及購買不動產、廠房及設備款項分別計約 112,614 仟元及 418,839 仟元。
- (三) 本公司已訂約尚未進貨之不可取消棉花採購合約款分別計約 10,321 仟元及 19,724 仟元。

二八、其他事項

112年2月15日總統公布修正氣候變遷因應法，增訂徵收碳費規定，後續環境部於113年8月29日公告「碳費收費辦法」、「自主減量計畫管理辦法」及「碳費徵收對象溫室氣體減量指定目標」，並於113年10月21日公告碳費徵收費率及自114年1月1日起生效。依據113年度之排放量評估，本公司將成為碳費徵收對象，故將於114年依實際排放量認列相關負債準備，於115年5月繳交碳費。

二九、重大期後事項

- (一) 本公司於114年2月6日位於新竹縣新埔鎮聚酯棉廠房因保溫管路氣體洩漏發生氣爆事件，並接獲勞動部職業安全衛生署來函，要求新埔化纖廠熱媒輸送相關作業及場所立即停工改善。預計每月營業收入影響金額約為21億元；每月停工損失約為2.45億元；廠房及設備損失則尚在估計中。本公司將深切檢討與改進，全力配合調查，並委請國際專家針對廠區進行全面檢視，確保相關設施安全運作及改善完畢後，再向勞動部職業安全衛生署提出復工申請。
- (二) 本公司於114年3月12日經董事會決議發行無擔保普通公司債，發行總額不超過8,000,000仟元(或等值外幣)，每張面額為新台幣1,000仟元或其整倍數(外幣面額另定)，發行期間不超過十年，得視市場狀況一次或分次發行。

三十、具重大影響之外幣資產及負債資訊

以下資訊係按本公司功能性貨幣以外之外幣彙總表達，所揭露之匯率係指該等外幣換算至功能性貨幣之匯率。具重大影響之外幣資產及負債如下：

113年12月31日

	外	幣	匯	率	帳	面	金	額
<u>外幣資產</u>								
<u>貨幣性項目</u>								
美元	\$	189,625		32.785		\$	6,216,856	
<u>外幣負債</u>								
<u>貨幣性項目</u>								
美元		11,742		32.785			384,961	

112 年 12 月 31 日

	外	幣	匯	率	帳	面	金	額
<u>外幣資產</u>								
<u>貨幣性項目</u>								
美元	\$	180,456		30.705		\$	5,540,901	
<u>外幣負債</u>								
<u>貨幣性項目</u>								
美元		6,488		30.705			199,214	

三一、附註揭露事項

(一) 重大交易事項及(二)轉投資事業相關資訊

1. 資金貸與他人：附表四。
2. 為他人背書保證：附表五。
3. 期末持有有價證券情形：附表六。
4. 累積買進或賣出同一有價證券之金額達新台幣 3 億元或實收資本額 20% 以上：附表七。
5. 取得不動產之金額達新台幣 3 億元或實收資本額 20% 以上：附表八。
6. 處分不動產之金額達新台幣 3 億元或實收資本額 20% 以上：附表九。
7. 與關係人進、銷貨之金額達新台幣 1 億元或實收資本額 20% 以上：附表十。
8. 應收關係人款項達新台幣 1 億元或實收資本額 20% 以上：附表十一。
9. 從事衍生工具交易：參閱附註七及二四。
10. 被投資公司資訊：附表十二。

(三) 大陸投資資訊

1. 大陸被投資公司名稱、主要營業項目、實收資本額、投資方式、資金匯出入情形、持股比例、本期損益及認列之投資損益、期末投資帳面金額、已匯回投資損益及赴大陸地區投資限額：附表十三及十三之一。

2. 與大陸被投資公司直接或間接由第三地區所發生下列之重大交易事項，及其價格、付款條件、未實現損益：附表二、三、四、十、十一及十三。

(1) 進貨金額及百分比與相關應付款項之期末餘額及百分比。

(2) 銷貨金額及百分比與相關應收款項之期末餘額及百分比。

(3) 財產交易金額及其所產生之損益數額。

(4) 票據背書保證或提供擔保品之期末餘額及其目的。

(5) 資金融通之最高餘額、期末餘額、利率區間及當期利息總額。

(6) 其他對當期損益或財務狀況有重大影響之交易事項，如勞務之提供或收受等。

(四) 主要股東資訊：股權比例達 5% 以上之股東名稱、持股數額及比例：附表十四。

遠東新世紀股份有限公司

關係人明細表

民國 113 年度

附表一

關 係 人 名 稱	與 本 公 司 之 關 係
高雄富國製衣公司	子 公 司
全家福公司	子 公 司
安和製衣公司	子 公 司
遠東服裝（蘇州）公司	子 公 司
遠紡工業（上海）公司	子 公 司
遠紡工業（無錫）公司	子 公 司
亞東創新發展公司	子 公 司
亞東綠材公司	子 公 司
亞東工業（蘇州）公司	子 公 司
Pet Far Eastern (M) Sdn. Bhd.	子 公 司
遠東先進纖維公司	子 公 司
遠東資源開發公司	子 公 司
遠傳電信公司	子 公 司
新世紀資通公司	子 公 司
遠時數位科技公司	子 公 司
數聯資安公司	子 公 司
旭天能源公司	子 公 司
亞東石化公司	子 公 司
遠誠人力資源顧問公司	子 公 司
遠鼎公司	子 公 司
裕勤科技公司	子 公 司
遠揚建設公司	子 公 司
Phoenix Technologies International, LLC	子 公 司
APG Polytech, LLC	子 公 司
全虹企業公司	子 公 司
Oriental Investment Holding (Netherlands) B.V.	子 公 司
FE New Century industry (Singapore) PTE. LTD	子 公 司
FE Oriental Investment Holding (Singapore) PTE. LTD(FEOS)	子 公 司
Far Eastern Investment (Holding) Ltd. (FEIH)	子 公 司
Far Eastern Ishizuka Green Pet Corporation (FEIGP)	子 公 司
APG Polytech USA Holdings, Inc. (APGH)	子 公 司
武漢遠紡新材料公司	子 公 司

（接次頁）

(承前頁)

關 係 人 名 稱	與 本 公 司 之 關 係
Worldwide Polychem (HK) Ltd. (WWPI)	子 公 司
遠東新世紀日本株式會社	子 公 司
Far Eastern Appareal (Vietnam) Ltd.	子 公 司
Far Eastern New Appareal (Vietnam) Ltd.	子 公 司
亞洲水泥公司	關聯企業
遠東百貨公司	關聯企業
東聯化學公司	關聯企業
宏遠興業公司	關聯企業
遠東國際商業銀行	關聯企業
科德寶遠東公司	其他關係人(本公司之子公司採權益法評價之被投資公司)
大聚化學纖維公司	其他關係人(本公司之子公司採權益法評價之被投資公司)
遠銀國際租賃公司	其他關係人(本公司之子公司採權益法評價之被投資公司)
遠百企業公司	其他關係人(本公司採權益法評價被投資公司之子公司)
富民運輸公司	其他關係人(本公司採權益法評價被投資公司之子公司)
富達運輸公司	其他關係人(本公司採權益法評價被投資公司之子公司)
亞興水泥製品公司	其他關係人(本公司採權益法評價被投資公司之子公司)
亞洲工程企業公司	其他關係人(本公司採權益法評價被投資公司之子公司)
遠銀國際租賃公司	其他關係人(本公司採權益法評價被投資公司之子公司)
FYN Green PET Corporation	其他關係人(子公司採權益法評價被投資公司之子公司)
南華水泥公司	其他關係人(子公司採權益法評價被投資公司之子公司)
元智大學	其他關係人(董事長相同)
裕民航運公司	其他關係人(董事長相同)
穩靜企業公司	其他關係人(董事長相同)
亞東學校財團法人亞東科技大學	其他關係人(董事長相同)
裕民航運新加坡私人公司	其他關係人(實質關係人)
精誠資訊公司	其他關係人(實質關係人)
鼎鼎企業管理顧問公司	其他關係人(實質關係人)
石塚硝子株式會社	其他關係人(實質關係人)
東元電機公司	其他關係人(實質關係人)

遠東新世紀股份有限公司
關係人交易事項明細表
民國 113 及 112 年度

附表二

單位：新台幣仟元

	113年度	112年度
營業收入		
子公司		
APGH	\$ 5,673,457	\$ 894,460
其他	3,023,902	6,167,248
關聯企業	247,029	232,038
其他關係人	<u>583,534</u>	<u>532,738</u>
	<u>\$ 9,527,922</u>	<u>\$ 7,826,484</u>
營業成本及費用		
進貨		
子公司		
亞東石化公司	\$ 13,236,534	\$ 14,038,439
其他	3,178,056	2,854,604
關聯企業	998,753	719,351
其他關係人	<u>162,042</u>	<u>212,779</u>
	<u>\$ 17,575,385</u>	<u>\$ 17,825,173</u>
承攬費		
子公司	\$ 63,066	\$ 68,333
其他關係人	<u>255,823</u>	<u>263,326</u>
	<u>\$ 318,889</u>	<u>\$ 331,659</u>
電腦處理費		
子公司	\$ 29,150	\$ 9,401
關聯企業	-	45
其他關係人	<u>97,795</u>	<u>100,823</u>
	<u>\$ 126,945</u>	<u>\$ 110,269</u>

註：與關係人間之重大交易條件依雙方約定為之。

財產交易

	113年度	112年度
取得不動產、廠房及設備及無形資產		
子公司	\$ 18,648	\$114,282
其他關係人	<u>14,743</u>	<u>15,692</u>
	<u>\$ 33,391</u>	<u>\$129,974</u>

	處分	價款	處分	利益
	113年度	112年度	113年度	112年度
處分不動產、廠房及設備及無形資產				
子公司	<u>\$ -</u>	<u>\$ 177</u>	<u>\$ -</u>	<u>\$ 68</u>

本公司於 113 年度分別以現金對價 273,504 仟元向子公司安和製衣公司及其他關係人大聚化學纖維公司購買子公司遠鼎投資公司各 0.3% 股權，總金額計 547,008 仟元，致持股比例由 99.4% 上升至 100%。

本公司於 113 年度參與子公司亞東石化公司之現金增資，認購金額為 2,000,000 仟元，致持股比例由 75.56% 上升至 77.33%。

本公司於 112 年度參與子公司 PETH 之現金增資，認購金額為 817,212 仟元（美金 26,520 仟元），致持股比例由 91.95% 上升至 93.58%。

本公司於 112 年度依原持股比例分別參與子公司 FEIH 及 FEOS 之現金增資，認購金額分別為 5,314,195 仟元（美金 170,000 仟元）及 1,125,517 仟元（美金 35,000 仟元）。

承租協議

	113年度	112年度
取得使用權資產		
子公司		
遠鼎公司	\$ -	\$ 619,172
其他	145,193	97,764
關聯企業	116,569	97,764
其他關係人	<u>60,983</u>	<u>-</u>
	<u>\$ 322,745</u>	<u>\$ 814,700</u>

	113年12月31日	112年12月31日
租賃負債		
子公司		
遠鼎公司	\$ 479,034	\$ 599,433
其他	192,826	94,647
關聯企業	169,723	94,647
其他關係人		
遠百企業公司	216,571	253,037
其他	49,859	-
	<u>\$ 1,108,013</u>	<u>\$ 1,041,764</u>
	113年度	112年度
利息費用		
子公司	\$ 13,490	\$ 2,772
關聯企業	3,428	487
其他關係人	2,953	2,336
	<u>\$ 19,871</u>	<u>\$ 5,595</u>
租賃支出		
子公司	\$ 15,271	\$ 17,590
其他關係人	5,982	7,190
	<u>\$ 21,253</u>	<u>\$ 24,780</u>

本公司與關係人間之租賃契約，其有關租金之決議及支付方法和一般租賃交易相當。

出租協議

	113年12月31日	112年12月31日
應收營業租賃款		
子公司	\$ 1,570	\$ 1,538
其他關係人	212	208
	<u>\$ 1,782</u>	<u>\$ 1,746</u>
未來將收取之租賃給付總額		
子公司	\$ 1,464	\$ 2,259
其他關係人	4,758	4,659
	<u>\$ 6,222</u>	<u>\$ 6,918</u>

	113年度	112年度
租賃收入		
子 公 司	\$ 7,122	\$ 9,107
其他關係人	<u>5,486</u>	<u>6,133</u>
	<u>\$ 12,608</u>	<u>\$ 15,240</u>

本公司以營業租賃出租廠房及營業與辦公使用空間予子公司及其他關係人，租賃期間為1年，部分租約係到期自動續約，直至一方有意停租。

本公司與關係人間之租賃契約，其有關租金之決議及收取方法和一般租賃交易相當。

董事及管理階層薪酬資訊如下：

	113年度	112年度
短期福利	\$ 386,025	\$ 320,004
退職後福利	<u>1,262</u>	<u>956</u>
	<u>\$ 387,287</u>	<u>\$ 320,960</u>

董事及其他主要管理階層之薪酬係由薪酬委員會依照個人績效及市場趨勢決定。

遠東新世紀股份有限公司
關係人交易事項明細表
民國 113 年及 112 年 12 月 31 日

附表三

單位：新台幣仟元

	113年12月31日	112年12月31日
應收票據及帳款		
子公司		
APGH	\$ 1,921,423	\$ 878,821
WWPI	-	698,411
其他	1,046,938	718,374
關聯企業	26,517	68,918
其他關係人	126,489	131,223
	<u>\$ 3,121,367</u>	<u>\$ 2,495,747</u>
存出保證金		
子公司		
遠鼎公司	\$ 33,251	\$ 33,251
其他	5,529	5,529
關聯企業	5,406	5,406
其他關係人		
大聚化學纖維公司	8,000	8,000
	<u>\$ 52,186</u>	<u>\$ 52,186</u>
應付票據及帳款－關係人		
子公司		
亞東石化公司	\$ 839,320	\$ 1,231,986
亞東綠材公司	130,137	118,892
其他	161,016	255,687
關聯企業		
東聯化學公司	165,093	46,107
其他關係人	472	12,904
	<u>\$ 1,296,038</u>	<u>\$ 1,665,576</u>

註：與關係人間之重大交易條件依雙方約定為之。

	<u>113年12月31日</u>	<u>112年12月31日</u>
遞延貸項－聯屬公司間利益		
出售股票		
子公司		
遠鼎投資公司（註1）	\$ 30,256	\$ 30,256
其他（註2）	2,311	2,396
其他關係人（註3）	2,579	2,579
出售不動產、廠房及設備（註4）		
子公司		
FEPV	<u>7,518</u>	<u>8,353</u>
	<u>\$ 42,664</u>	<u>\$ 43,584</u>

註1：係本公司於83年度出售裕元投資公司股票予子公司遠鼎投資公司所產生之淨利30,256仟元。

註2：係本公司於99年度出售新世紀資通公司股票予子公司遠新資通公司（已於100年3月1日與遠傳電信公司合併消滅）產生，並按出售當日新世紀資通公司帳載資產、負債之公平價值與帳面價值差異予以分攤後分別各按其剩餘耐用年限予以攤銷。

註3：係本公司於97年3月間出售亞東石化公司股票予關聯企業裕鼎實業公司產生。

註4：係本公司於106年度出售生產設備予子公司FEPV產生，出售價款為638,977仟元，出售利益12,528仟元，惟係順流交易出售利益應予以遞延（帳列遞延貸項－聯屬公司間利益），113及112年度按該設備耐用年限攤銷金額分別為835仟元及836仟元，帳列處分不動產、廠房及設備損益。

銀行存款及其他金融資產

	<u>113年12月31日</u>	<u>112年12月31日</u>
遠東國際商業銀行	<u>\$ 1,937,326</u>	<u>\$ 942,141</u>

係本公司存放於遠東國際商業銀行之銀行存款及定期存款（帳列其他金融資產），113及112年度之利息收入分別為26,127仟元及21,474仟元。

透過損益按公允價值衡量之金融資產（負債）－流動

	<u>113年12月31日</u>	<u>112年12月31日</u>
遠東國際商業銀行	<u>\$ 30,859</u>	<u>(\$ 20,091)</u>

係本公司與遠東國際商業銀行簽訂遠期外匯合約所產生透過損益按公允價值衡量之金融資產（負債）。113 及 112 年度透過損益按公允價值衡量之金融（負債）資產利益分別為 143,715 仟元及 23,896 仟元。

遠東新世紀股份有限公司及轉投資公司

資金貸與他人

民國 113 年 1 月 1 日至 12 月 31 日

附表四

單位：係新台幣仟元

編號	貸出資金之公司	貸與對象	往來項目	是否為關係人	本期最高餘額	期末餘額	實際動支金額	利率區間(%)	資金貸與性質	業務往來金額	有短期融通資金必要之原因	提列帳	備抵金額	擔保名稱	品名	對個別對象資金貸與限額	資金貸與總限額	備註
1	遠鼎投資公司	遠通投資公司	應收關係人款項	是	\$ 500,000	\$ 500,000	\$ -	-	2	\$ -	營運週轉	\$ -	-	本票	\$ -	\$ 5,304,463	\$ 26,522,318	對個別對象限額(註二); 貸貸最高限額(註五)
1	遠鼎投資公司	開元國際投資公司	應收關係人款項	是	1,000,000	1,000,000	-	1.4289~1.5224	2	-	營運週轉	-	-	本票	-	5,304,463	26,522,318	對個別對象限額(註二); 貸貸最高限額(註五)
1	遠鼎投資公司	安和製衣公司	應收關係人款項	是	600,000	600,000	-	1.4289~1.5224	2	-	營運週轉	-	-	本票	-	5,304,463	26,522,318	對個別對象限額(註二); 貸貸最高限額(註五)
1	遠鼎投資公司	鼎元國際投資公司	應收關係人款項	是	600,000	600,000	-	-	2	-	營運週轉	-	-	本票	-	5,304,463	26,522,318	對個別對象限額(註二); 貸貸最高限額(註五)
1	遠鼎投資公司	裕鼎實業公司	應收關係人款項	是	800,000	800,000	-	1.4289~1.4465	2	-	營運週轉	-	-	本票	-	5,304,463	26,522,318	對個別對象限額(註二); 貸貸最高限額(註五)
1	遠鼎投資公司	大聚化學纖維公司	應收關係人款項	是	1,200,000	400,000	-	-	2	-	營運週轉	-	-	本票	-	5,304,463	26,522,318	對個別對象限額(註二); 貸貸最高限額(註五)
1	遠鼎投資公司	遠東資源開發公司	應收關係人款項	是	2,300,000	2,300,000	-	-	2	-	營運週轉	-	-	本票	-	5,304,463	26,522,318	對個別對象限額(註二); 貸貸最高限額(註五)
2	遠通投資公司	遠鼎投資公司	應收關係人款項	是	3,720,000	3,720,000	3,702,000	1.7806~1.9646	2	-	營運週轉	-	-	本票	-	5,507,852	6,884,815	對個別對象限額(註二); 貸貸最高限額(註五)
2	遠通投資公司	Far Eastern New Apparel (Vietnam) Ltd.	應收關係人款項	是	327,850	-	-	6.0720~6.1380	2	-	營運週轉	-	-	本票	-	5,507,852	6,884,815	對個別對象限額(註二); 貸貸最高限額(註五)
2	遠通投資公司	Far Eastern Polytex (Vietnam) Ltd.	應收關係人款項	是	1,245,830	-	-	6.0720~6.1380	2	-	營運週轉	-	-	本票	-	5,507,852	6,884,815	對個別對象限額(註四); 貸貸最高限額(註五)
3	鼎元國際投資公司	開元國際投資公司	應收關係人款項	是	200,000	200,000	140,000	1.7806~2.189	2	-	營運週轉	-	-	本票	-	333,136	1,665,681	對個別對象限額(註二); 貸貸最高限額(註五)
3	鼎元國際投資公司	Far Eastern Polytex (Vietnam) Ltd.	應收關係人款項	是	295,065	-	-	6.0720~6.1380	2	-	營運週轉	-	-	本票	-	333,136	1,665,681	對個別對象限額(註二); 貸貸最高限額(註五)
3	鼎元國際投資公司	Far Eastern Apparel (Vietnam) Ltd.	應收關係人款項	是	131,140	-	-	6.0720~6.1380	2	-	營運週轉	-	-	本票	-	333,136	1,665,681	對個別對象限額(註二); 貸貸最高限額(註五)
4	開元國際投資公司	Far Eastern Polytex (Vietnam) Ltd.	應收關係人款項	是	295,065	-	-	6.0720~6.1380	2	-	營運週轉	-	-	本票	-	619,746	3,098,733	對個別對象限額(註二); 貸貸最高限額(註五)
5	新世紀資通公司	遠傳電信公司	應收關係人款項	是	1,800,000	1,800,000	1,800,000	1.48378~1.69189	1	2,009,317	業務往來	-	-	-	-	2,009,317	12,917,330	對個別對象限額(註十一); 貸貸最高限額(註十一)
5	新世紀資通公司	遠傳電信公司	應收關係人款項	是	9,700,000	9,700,000	9,700,000	1.48378~1.69189	2	-	支應營運週轉	-	-	-	-	10,333,864	12,917,330	對個別對象限額(註十一); 貸貸最高限額(註十一)
6	和宇寬頻網路公司	遠傳電信公司	應收關係人款項	是	21,000	21,000	21,000	1.63678~1.69198	1	22,471	業務往來	-	-	-	-	22,471	455,504	對個別對象限額(註十一); 貸貸最高限額(註十一)
6	和宇寬頻網路公司	遠傳電信公司	應收關係人款項	是	359,000	359,000	329,000	1.62544~1.69189	2	-	支應營運週轉	-	-	-	-	364,403	455,504	對個別對象限額(註十一); 貸貸最高限額(註十一)
7	遠鼎公司	鼎鼎大飯店公司	應收關係人款項	是	600,000	600,000	240,000	1.82~1.988	2	-	營運週轉	-	-	本票	-	1,622,513	4,056,284	對個別對象限額(註三); 貸貸最高限額(註五)
8	Far Eastern Investment (Holding) Ltd.	Oriental Textile (Holding) Ltd.	應收聯屬企業款項	是	1,901,530	-	-	-	2	-	營運週轉	-	-	本票	-	24,768,836	74,306,508	對個別對象限額(註五); 貸貸最高限額(註八)
8	Far Eastern Investment (Holding) Ltd.	Far Eastern Polychem Industries Ltd.	應收聯屬企業款項	是	1,540,895	1,376,970	1,317,957	-	2	-	營運週轉	-	-	本票	-	24,768,836	74,306,508	對個別對象限額(註五); 貸貸最高限額(註八)
8	Far Eastern Investment (Holding) Ltd.	Far Eastern New Apparel (Vietnam) Ltd.	應收聯屬企業款項	是	655,700	-	-	-	2	-	營業週轉	-	-	本票	-	24,768,836	74,306,508	對個別對象限額(註五); 貸貸最高限額(註八)
8	Far Eastern Investment (Holding) Ltd.	FE Oriental Investment Holding (Singapore) Pte. Ltd.	應收聯屬企業款項	是	98,355	-	-	-	2	-	營業週轉	-	-	本票	-	24,768,836	74,306,508	對個別對象限額(註五); 貸貸最高限額(註八)

(接次頁)

(承前頁)

編號	貸出資金之公司	貸與對象	往來項目	是否為關係人	本期最高餘額	期末餘額	實際動支金額	利率區間(%)	資金性質	業務往來金額	有短期融通資金必要之原因	提列帳額	備抵額	擔保名稱	品名	對價	對個別對象資金貸與限額	資金貸與總額	備註
8	Far Eastern Investment (Holding) Ltd.	Far Eastern Polytex (Holding) Ltd.	應收聯屬企業款項	是	\$ 131,140	\$ 65,570	\$ 37,047	-	2	\$ -	營業週轉	\$ -	-	本票	\$ -	\$ 24,768,836	\$ 74,306,508	對個別對象限額(註五)； 貸貸最高限額(註八)	
8	Far Eastern Investment (Holding) Ltd.	Far Eastern Apparel (Holding) Limited	應收聯屬企業款項	是	1,311,400	-	-	-	2	-	營業週轉	-	-	本票	-	24,768,836	74,306,508	對個別對象限額(註五)； 貸貸最高限額(註八)	
8	Far Eastern Investment (Holding) Ltd.	Filsyn Corporation	應收聯屬企業款項	是	295,065	-	-	-	2	-	營運週轉	-	-	本票	-	19,815,068	19,815,068	對個別對象限額(註四)； 貸貸最高限額(註四)	
8	Far Eastern Investment (Holding) Ltd.	FYN Green PET Corporation	應收聯屬企業款項	是	98,355	-	-	-	2	-	營運週轉	-	-	本票	-	19,815,068	19,815,068	對個別對象限額(註四)； 貸貸最高限額(註四)	
9	FEDP (Holding) Limited	Sino Belgium (Holding) Ltd.	應收聯屬企業款項	是	180,318	180,318	180,318	-	2	-	營運週轉	-	-	本票	-	405,597	1,216,791	對個別對象限額(註五)； 貸貸最高限額(註八)	
9	FEDP (Holding) Limited	Far Eastern Polytex (Holding) Ltd.	應收聯屬企業款項	是	65,570	65,570	63,275	-	2	-	營運週轉	-	-	本票	-	405,597	1,216,791	對個別對象限額(註五)； 貸貸最高限額(註八)	
10	APG Polytech USA Holdings, Inc.	Phoenix Technologies International, LLC	應收聯屬企業款項	是	1,442,540	1,147,475	327,850	5.95~6.5	2	-	營運週轉	-	-	本票	-	13,530,412	40,591,237	對個別對象限額(註五)； 貸貸最高限額(註八)	
11	FE New Century Industry (Singapore) Pte. Ltd	Far Eastern Apparel (Holding) Limited	應收聯屬企業款項	是	98,355	-	-	6.30~6.37	2	-	營運週轉	-	-	本票	-	200,856	602,569	對個別對象限額(註五)； 貸貸最高限額(註八)	
11	FE New Century Industry (Singapore) Pte. Ltd	Far Eastern Polychem Industries Ltd.	應收聯屬企業款項	是	65,570	-	-	5.95~6.5	2	-	營運週轉	-	-	本票	-	200,856	602,569	對個別對象限額(註五)； 貸貸最高限額(註八)	
11	FE New Century Industry (Singapore) Pte. Ltd	Far Eastern New Apparel (Vietnam) Ltd.	應收聯屬企業款項	是	98,355	-	-	6.30~6.5	2	-	營運週轉	-	-	本票	-	200,856	602,569	對個別對象限額(註五)； 貸貸最高限額(註八)	
11	FE New Century Industry (Singapore) Pte. Ltd	Far Eastern New Apparel (Vietnam) Ltd.	應收聯屬企業款項	是	131,140	-	-	6.30~6.5	1	2,687,591	業務往來	-	-	本票	-	281,198	281,198	對個別對象限額(註六)； 貸貸最高限額(註六)	
11	FE New Century Industry (Singapore) Pte. Ltd	遠東新世紀日本株式會社	應收聯屬企業款項	是	163,925	163,925	-	-	2	-	營運週轉	-	-	本票	-	200,856	602,569	對個別對象限額(註五)； 貸貸最高限額(註八)	
12	FE Oriental Investment Holding (Singapore) Pte. Ltd.	Far Eastern Apparel (Holding) Limited	應收聯屬企業款項	是	98,355	-	-	6.30~6.37	2	-	營運週轉	-	-	本票	-	687,273	2,061,821	對個別對象限額(註五)； 貸貸最高限額(註八)	
12	FE Oriental Investment Holding (Singapore) Pte. Ltd.	Far Eastern Polychem Industries Ltd.	應收聯屬企業款項	是	98,355	-	-	5.95~6.5	2	-	營運週轉	-	-	本票	-	687,273	2,061,821	對個別對象限額(註五)； 貸貸最高限額(註八)	
12	FE Oriental Investment Holding (Singapore) Pte. Ltd.	Oriental Textile (Holding) Ltd.	應收聯屬企業款項	是	98,355	-	-	5.95~6.5	2	-	營運週轉	-	-	本票	-	687,273	2,061,821	對個別對象限額(註五)； 貸貸最高限額(註八)	
13	遠紡織染(蘇州)公司	亞東工業(蘇州)公司	其他應收款-關聯公司借款	是	940,380	940,380	940,380	1.6~2.42	2	-	營運週轉	-	-	本票	-	3,823,121	8,495,824	對個別對象限額(註七)； 貸貸最高限額(註九)	
13	遠紡織染(蘇州)公司	遠東聯石化(揚州)公司	其他應收款-關聯公司借款	是	223,900	-	-	2.42	2	-	營運週轉	-	-	本票	-	1,699,164	1,699,164	對個別對象限額(註四)； 貸貸最高限額(註四)	
13	遠紡織染(蘇州)公司	遠紡工業(上海)公司	其他應收款-關聯公司借款	是	1,406,092	1,406,092	1,406,092	1.6~2.42	2	-	營運週轉	-	-	本票	-	1,699,164	1,699,164	對個別對象限額(註四)； 貸貸最高限額(註四)	
13	遠紡織染(蘇州)公司	遠紡工業(上海)公司	其他應收款-關聯公司借款	是	362,718	362,718	362,718	1.6~2.42	1	391,197	業務往來	-	-	本票	-	391,197	2,973,538	對個別對象限額(註十)； 貸貸最高限額(註六)	
14	遠東服裝(蘇州)公司	亞東工業(蘇州)公司	其他應收款-關聯公司借款	是	1,343,400	783,650	783,650	1.6~2.2	2	-	營運週轉	-	-	本票	-	1,440,285	3,200,633	對個別對象限額(註七)； 貸貸最高限額(註九)	
15	遠紡工業(蘇州)公司	亞東工業(蘇州)公司	其他應收款-關聯公司借款	是	501,536	501,536	501,536	1.6~2.2	2	-	營運週轉	-	-	本票	-	1,068,087	2,373,526	對個別對象限額(註七)； 貸貸最高限額(註九)	
16	亞東工業(蘇州)公司	遠東聯石化(揚州)公司	其他應收款-關聯公司借款	是	1,970,320	1,970,320	1,970,320	2.05~2.57	2	-	營運週轉	-	-	本票	-	3,927,563	3,927,563	對個別對象限額(註四)； 貸貸最高限額(註四)	
16	亞東工業(蘇州)公司	遠紡工業(上海)公司	其他應收款-關聯公司借款	是	1,410,570	1,410,570	1,410,570	1.99~2.5	2	-	營運週轉	-	-	本票	-	3,927,563	3,927,563	對個別對象限額(註四)； 貸貸最高限額(註四)	

(接次頁)

(承前頁)

編號	貸出資金之公司	貸與對象	往來項目	是否為關係人	本期最高餘額	期末餘額	實際動支金額	利率區間(%)	資金貸與性質	業務往來金額	有短期融通資金必要之原因	提列帳額	備抵名額	擔保品價值	對個別對象資金貸與限額	資金貸與總額	備註	
17	遠紡工業(無錫)公司	亞東工業(蘇州)公司	其他應收款-關聯公司借款	是	\$ 67,170	\$ -	\$ -	1.8~2.2	2	\$ -	營運週轉	\$ -	-	本票	\$ -	\$ 3,077,434	\$ 6,838,743	對個別對象限額(註七); 貸貸最高限額(註九)
17	遠紡工業(無錫)公司	遠紡織染(蘇州)公司	其他應收款-關聯公司借款	是	358,240	-	-	-	2	-	營運週轉	-	-	本票	-	3,077,434	6,838,743	對個別對象限額(註七); 貸貸最高限額(註九)
17	遠紡工業(無錫)公司	遠紡工業(上海)公司	其他應收款-關聯公司借款	是	761,260	604,530	604,530	2~2.2	2	-	營運週轉	-	-	本票	-	1,367,748	1,367,748	對個別對象限額(註四); 貸貸最高限額(註九)
18	蘇州安和製衣公司	亞東工業(蘇州)公司	其他應收款-關聯公司借款	是	53,736	53,736	53,736	1.6~2.2	2	-	營運週轉	-	-	本票	-	54,815	121,812	對個別對象限額(註七); 貸貸最高限額(註九)
19	遠東創新服裝(蘇州)公司	遠紡織染(蘇州)公司	其他應收款-關聯公司借款	是	179,120	-	-	2~2.2	2	-	營運週轉	-	-	本票	-	1,052,726	2,339,392	對個別對象限額(註七); 貸貸最高限額(註九)
19	遠東創新服裝(蘇州)公司	亞東工業(蘇州)公司	其他應收款-關聯公司借款	是	940,380	940,380	940,380	1.6~2.2	2	-	營運週轉	-	-	本票	-	1,052,726	2,339,392	對個別對象限額(註七); 貸貸最高限額(註九)
19	遠東創新服裝(蘇州)公司	遠紡工業(上海)公司	其他應收款-關聯公司借款	是	179,120	179,120	179,120	1.6~2	2	-	營運週轉	-	-	本票	-	467,878	467,878	對個別對象限額(註四); 貸貸最高限額(註九)
20	遠東新世紀(中國)投資公司	遠紡工業(上海)公司	其他應收款-關聯公司借款	是	89,560	89,560	89,560	1.21	2	-	營運週轉	-	-	本票	-	1,126,613	1,126,613	對個別對象限額(註四); 貸貸最高限額(註九)
21	遠紡工業(揚州)公司	亞東工業(蘇州)公司	其他應收款-關聯公司借款	是	447,800	447,800	447,800	2~2.5	2	-	營運週轉	-	-	本票	-	1,290,637	2,868,082	對個別對象限額(註七); 貸貸最高限額(註九)
21	遠紡工業(揚州)公司	遠東聯石化(揚州)公司	其他應收款-關聯公司借款	是	537,360	537,360	537,360	2~2.5	2	-	營運週轉	-	-	本票	-	573,616	573,616	對個別對象限額(註四); 貸貸最高限額(註九)
22	PET Far Eastern (M) Sdn. Bhd.	FE Green PET (M) Sdn. Bhd.	其他應收款-關聯公司借款	是	318,804	318,804	158,974	4.5182~4.6557	2	-	營運週轉	-	-	本票	-	318,858	318,858	對個別對象限額(註七); 貸貸最高限額(註九)
23	FE Green PET (M) Sdn. Bhd.	PET Far Eastern (M) Sdn. Bhd.	其他應收款-關聯公司借款	是	262,280	262,280	-	2.1	2	-	營運週轉	-	-	本票	-	862,622	862,622	對個別對象限額(註七); 貸貸最高限額(註九)

註一：資金貸與性質之說明如下：

- 1.有業務往來。
- 2.有短期資金融通之必要。

註二：係以該公司最近期(113.12.31)經會計師查核後淨值之10%為限。

註三：係以該公司最近期(113.12.31)經會計師查核後淨值之20%為限。

註四：係以該公司最近期(113.12.31)經會計師查核後淨值之40%為限。

註五：係以該公司最近期(113.12.31)經會計師查核後淨值之50%為限。

註六：係以該公司最近期(113.12.31)經會計師查核後淨值之70%為限。

註七：係以該公司最近期(113.12.31)經會計師查核後淨值之90%為限。

註八：係以該公司最近期(113.12.31)經會計師查核後淨值之150%為限。

註九：係以該公司最近期(113.12.31)經會計師查核後淨值之200%為限。

註十：業務往來之個別貸與金額以不超過雙方間業務往來金額為限。

註十一：對有業務往來者之個別貸與金額以不超過雙方間業務往來金額為限。所稱業務往來金額係指雙方間借貸契約成立時之上年度實際進銷貸金額。對有短期融通資金必要者之貸與總額，以不超過貸出公司最近期經會計師查核後或核閱後之公司淨值百分之四十為限，其個別貸與金額以不超過貸出公司最近期經會計師查核後或核閱後之公司淨值百分之四十為限。前兩者之總額以不超過貸出公司最近期經會計師查核後或核閱後之公司淨值百分之五十為限。

遠東新世紀股份有限公司及轉投資公司
為他人背書保證
民國 113 年 1 月 1 日至 12 月 31 日

附表五

單位：係新台幣仟元

編號	背書保證者公司名稱	被背書保證對象		對單一企業背書保證之限額	本期最高期保	未背書保證餘額	實際動支金額	以財產擔保之背書保證金額	累計背書保證金額佔最近期財務報表淨值之比率 (%) (註十)	背書保證最高限額	屬本公司對子公司背書保證 (註十一)	屬子公司對本公司背書保證 (註十一)	屬對大陸地區背書保證 (註十一)	備註
		公司名稱	關係											
1	遠鼎投資公司	大聚化學纖維公司	(註一)	\$ 26,522,318	\$ 348,000	\$ 340,000	\$ -	\$ -	0.64	\$ 53,044,637	-	-	-	對單一企業背書保證之限額(註五);背書保證最高限額(註六)。
2	遠東資源開發公司	遠東新世紀公司	(註二)	15,613,150	106,448	106,448	-	106,448	0.05	31,226,300	-	是	-	對單一企業背書保證之限額(註五);背書保證最高限額(註六)。
3	遠鼎公司	鼎鼎大飯店公司	(註三)	4,056,284	1,600,000	1,600,000	390,000	350,000	0.68	8,112,569	-	-	-	對單一企業背書保證之限額(註五);背書保證最高限額(註六)。
4	Far Eastern Investment (Holding) Ltd.	APG Polytech, LLC	(註三)	116,864,914	1,977,528	1,967,100	734,875	-	0.84	233,729,829	-	-	-	對單一企業背書保證之限額(註七);背書保證最高限額(註八)。
4	Far Eastern Investment (Holding) Ltd.	APG Polytech USA Holdings, Inc.	(註三)	116,864,914	1,032,847	709,988	218,567	-	0.30	233,729,829	-	-	-	對單一企業背書保證之限額(註七);背書保證最高限額(註八)。
5	APG Polytech USA Holdings, Inc.	APG Polytech, LLC	(註三)	116,864,914	65,670	65,570	29,473	-	0.03	233,729,829	-	-	-	對單一企業背書保證之限額(註七);背書保證最高限額(註八)。
6	遠紡織染(蘇州)公司	亞東工業(蘇州)公司	(註四)	116,864,914	85,082	85,082	60,229	-	0.04	233,729,829	-	-	是	對單一企業背書保證之限額(註七);背書保證最高限額(註八)。

註一：因共同投資關係由全體出資股東依其持股比例對其背書保證之公司。

註二：直接及間接對公司持有表決權之股份超過 50% 之公司。

註三：公司直接及間接持有表決權之股份超過 50% 之公司。

註四：公司直接及間接持有表決權股份達 90% 以上之公司間。

註五：係以該公司最近期經會計師查核後淨值之 50% 計算。

註六：係以該公司最近期經會計師查核後淨值計算。

註七：係以該公司之本公司(遠東新世紀)最近期經會計師查核後淨值之 50% 計算。

註八：係以該公司之本公司(遠東新世紀)最近期經會計師查核後淨值計算。

註九：累計背書保證金額佔最近期財務報表淨值之比率係依公開發行公司資金貸與及背書保證處理準則之規定計算。

註十：屬本公司對子公司背書保證者、屬子公司對本公司背書保證者、屬對大陸地區背書保證者為是。

遠東新世紀股份有限公司及轉投資公司

期末持有有價證券情形

民國 113 年 12 月 31 日

附表六

單位：新台幣仟元

持有有價證券者	有價證券種類及名稱	與有價證券發行人之關係	帳列科目	期末				備註
				股數 (仟股) / 仟單位	帳面金額	持股比例 (%)	公允價值 (註八)	
遠東新世紀公司	亞洲水泥公司	(註一)	採用權益法之投資	750,511	\$ 22,984,522	21.16	\$ 30,320,657	質押 19,900 仟股予金融機構作為借款之擔保品
遠東新世紀公司	遠東百貨公司	(註一)	採用權益法之投資	241,749	5,434,179	17.06	5,439,351	
遠東新世紀公司	東聯化學公司	(註一)	採用權益法之投資	81,216	918,185	9.17	1,161,389	(註六)
遠東新世紀公司	宏遠興業公司	(註一)	採用權益法之投資	108	970	0.02	779	
遠東新世紀公司	亞東證券公司	(註一)	採用權益法之投資	82,997	1,473,172	19.65	-	
遠東新世紀公司	太平洋流通投資公司	(註一)	採用權益法之投資	135,000	2,127,499	16.83	-	
遠東新世紀公司	遠東國際商業銀行	(註一)	採用權益法之投資	109,069	1,535,766	2.55	1,439,718	
遠東新世紀公司	遠鼎投資公司	(註一)	採用權益法之投資	1,833,826	52,578,859	100.00	-	
遠東新世紀公司	遠東資源開發公司	(註一)	採用權益法之投資	1,073,061	113,696,686	100.00	-	
遠東新世紀公司	Far Eastern Polytex (Holding) Ltd.	(註一)	採用權益法之投資	173	8,947,420	100.00	-	
遠東新世紀公司	Far Eastern Polychem Industries Ltd.	(註一)	採用權益法之投資	830,815	4,339,302	73.04	-	
遠東新世紀公司	遠通投資公司	(註一)	採用權益法之投資	746,644	13,442,401	100.00	-	
遠東新世紀公司	開元國際投資公司	(註一)	採用權益法之投資	373,901	6,138,740	100.00	-	
遠東新世紀公司	Far Eastern Investment (Holding) Ltd.	(註一)	採用權益法之投資	7,724	49,537,672	100.00	-	
遠東新世紀公司	PET Far Eastern (Holding) Ltd.	(註一)	採用權益法之投資	507	2,249,713	93.58	-	
遠東新世紀公司	亞東石化公司	(註一)	採用權益法之投資	2,138,893	11,153,095	77.33	-	
遠東新世紀公司	遠揚建設公司	(註一)	採用權益法之投資	324,657	11,622,512	65.11	-	
遠東新世紀公司	遠鼎公司	(註一)	採用權益法之投資	186,929	3,395,128	37.13	-	質押 60,000 仟股予金融機構作為借款之擔保品
遠東新世紀公司	安和製衣公司	(註一)	採用權益法之投資	77,089	2,613,327	100.00	-	
遠東新世紀公司	鼎元國際投資公司	(註一)	採用權益法之投資	260,593	3,256,395	100.00	-	
遠東新世紀公司	FEDP (Holding) Ltd.	(註一)	採用權益法之投資	244	409,085	50.43	-	
遠東新世紀公司	高雄富國製衣公司	(註一)	採用權益法之投資	4,000	351,000	100.00	-	
遠東新世紀公司	鼎鼎大飯店公司	(註一)	採用權益法之投資	769	6,706	0.74	-	
遠東新世紀公司	遠東紡織公司	(註一)	採用權益法之投資	1,300	15,975	100.00	-	
遠東新世紀公司	FE Oriental Investment Holding (Singapore) Pte. Ltd.	(註一)	採用權益法之投資	400	1,374,548	100.00	-	
遠東新世紀公司	全家福公司	(註一)	採用權益法之投資	21,098	214,659	100.00	-	
遠東新世紀公司	遠東先進纖維公司	(註一)	採用權益法之投資	101,000	1,212,519	100.00	-	
遠東新世紀公司	亞東創新發展公司	(註一)	採用權益法之投資	5,739	125,231	100.00	-	
遠東新世紀公司	亞東綠材公司	(註一)	採用權益法之投資	73,180	805,719	100.00	-	
遠鼎投資公司	亞洲水泥公司	(註一)	採用權益法之投資	54,302	2,534,508	1.53	2,193,781	
遠鼎投資公司	東聯化學公司	(註一)	採用權益法之投資	56,255	776,299	6.35	804,442	
遠鼎投資公司	遠東百貨公司	(註一)	採用權益法之投資	97,468	2,449,158	6.88	2,193,030	
遠鼎投資公司	宏遠興業公司	(註一)	採用權益法之投資	164,614	1,252,346	23.70	1,185,219	
遠鼎投資公司	遠傳電信公司	(註一)	採用權益法之投資	1,066,658	26,891,074	29.58	95,359,191	

(接次頁)

(承前頁)

持有有價證券者	有價證券種類及名稱	與有價證券發行人之關係	帳列科目	期 末				備 註
				股數 (仟股) / 仟單位)	帳面金額	持股比例 (%)	公允價值 (註八)	
遠鼎投資公司	遠東國際商業銀行	(註一)	採用權益法之投資	148,384	\$ 2,088,910	3.47	\$ 1,958,673	
遠鼎投資公司	Far Eastern Polychem Industries Ltd.	(註一)	採用權益法之投資	306,644	1,601,692	26.96	-	
遠鼎投資公司	Far Eastern Apparel (Holding) Ltd.	(註一)	採用權益法之投資	136	8,269,522	100.00	-	
遠鼎投資公司	大聚化學纖維公司	(註一)	採用權益法之投資	74,886	3,040,115	41.86	-	
遠鼎投資公司	遠紡實業公司	(註一)	採用權益法之投資	6,675	242,981	100.00	-	
遠鼎投資公司	裕民貿易公司	(註一)	採用權益法之投資	14,433	289,529	45.50	-	
遠鼎投資公司	遠鼎租賃公司	(註一)	採用權益法之投資	36,706	409,672	46.20	-	質押 11,900 仟股予金融機構作為借款之擔保品
遠鼎投資公司	亞東工業氣體公司	(註一)	採用權益法之投資	86,615	4,669,472	35.00	-	
遠鼎投資公司	科德寶遠東公司	(註一)	採用權益法之投資	33,003	606,482	29.80	-	
遠鼎投資公司	亞東證券公司	(註一)	採用權益法之投資	109,604	2,052,138	25.96	-	質押 42,900 仟股予金融機構作為借款之擔保品
遠鼎投資公司	遠鼎公司	(註一)	採用權益法之投資	64,759	1,180,647	12.86	-	質押 16,700 仟股予金融機構作為借款之擔保品
遠鼎投資公司	遠銀國際租賃公司	(註一)	採用權益法之投資	75,268	961,072	16.87	-	
遠鼎投資公司	Oriental Textile (Holding) Ltd.	(註一)	採用權益法之投資	140	12,016,249	100.00	-	
遠鼎投資公司	太平洋流通投資公司	(註一)	採用權益法之投資	33,420	502,665	4.17	-	(註六)
遠鼎投資公司	裕元投資公司	(註一)	採用權益法之投資	98,198	1,063,760	18.96	-	
遠鼎投資公司	遠揚營造工程公司	(註一)	採用權益法之投資	2,529	37,380	1.00	-	
遠鼎投資公司	亞東石化公司	(註一)	採用權益法之投資	133,334	712,353	4.82	-	
遠鼎投資公司	中南紡織公司	(註十二)	透過其他綜合損益按公允價值衡量之金融資產—非流動	2,985	113,604	5.27	113,604	
遠鼎投資公司	海外投資公司	—	透過其他綜合損益按公允價值衡量之金融資產—非流動	1,000	10,160	1.11	10,160	
遠鼎投資公司	全球創業投資公司	—	透過其他綜合損益按公允價值衡量之金融資產—非流動	1,400	13,902	1.16	13,902	
遠鼎投資公司	中加投資發展公司	(註十二)	透過其他綜合損益按公允價值衡量之金融資產—非流動	1,287	13,784	0.80	13,784	
遠鼎投資公司	台灣證券交易所公司	—	透過其他綜合損益按公允價值衡量之金融資產—非流動	2,076	92,542	0.16	92,542	
遠鼎投資公司	亞東證券投資顧問公司	(註九)	透過其他綜合損益按公允價值衡量之金融資產—非流動	1	11	-	11	
遠鼎投資公司	大中票券金融公司	—	透過其他綜合損益按公允價值衡量之金融資產—非流動	2,426	36,365	0.50	36,365	
遠鼎投資公司	裕民航運公司	(註二)	透過其他綜合損益按公允價值衡量之金融資產—非流動	8,869	515,289	1.05	515,289	
遠鼎投資公司	全權委託投資帳戶 (註五)	—	透過損益按公允價值衡量之金融資產—流動	49	52,675	-	52,675	
遠鼎投資公司	台積電	—	透過損益按公允價值衡量之金融資產—流動	50	14,350	-	14,350	
遠鼎投資公司	聯鈞	—	透過損益按公允價值衡量之金融資產—流動	84	15,456	-	15,456	
遠鼎投資公司	鴻海	—	透過損益按公允價值衡量之金融資產—流動					

(接次頁)

(承前頁)

持有有價證券者	有價證券種類及名稱	與有價證券發行人之關係	帳列科目	期				備註
				股數(仟股/單位)	帳面金額	持股比例(%)	公允價值(註八)	
遠鼎投資公司	元大台灣 50	—	透過損益按公允價值衡量之金融資產—流動	258	\$ 50,503	-	\$ 50,503	
遠鼎投資公司	儒鴻	—	透過損益按公允價值衡量之金融資產—流動	19	9,671	-	9,671	
遠鼎投資公司	智邦	—	透過損益按公允價值衡量之金融資產—流動	3	2,319	-	2,319	
遠鼎投資公司	台達電	—	透過損益按公允價值衡量之金融資產—流動	38	16,359	-	16,359	
遠鼎投資公司	廣達	—	透過損益按公允價值衡量之金融資產—流動	48	13,776	-	13,776	
遠鼎投資公司	奇鋐	—	透過損益按公允價值衡量之金融資產—流動	21	13,083	-	13,083	
遠鼎投資公司	緯穎	—	透過損益按公允價值衡量之金融資產—流動	3	7,860	-	7,860	
遠鼎投資公司	力旺	—	透過損益按公允價值衡量之金融資產—流動	4	13,420	-	13,420	
遠鼎投資公司	旺矽	—	透過損益按公允價值衡量之金融資產—流動	16	14,816	-	14,816	
遠鼎投資公司	元太	—	透過損益按公允價值衡量之金融資產—流動	8	2,184	-	2,184	
遠鼎投資公司	亞東石化公司 109 年第一期無擔保私募普通公司債	(註一)	按攤銷後成本衡量之金融資產—流動	0.03	3,000,000	-	-	
Far Eastern Investment (Holding) Ltd.	Filsyn Corporation	(註一)	採用權益法之投資	45,066	-	21.85	-	
Far Eastern Investment (Holding) Ltd.	PET Far Eastern (M) Sdn. Bhd.	(註一)	採用權益法之投資	普通股 5,000 特別股 3,000	177,144	50.00	-	
Far Eastern Investment (Holding) Ltd.	Com2B	(註一)	採用權益法之投資	9,000	-	20.00	-	
Far Eastern Investment (Holding) Ltd.	Far Eastern Apparel (Vietnam) Ltd.	(註一)	採用權益法之投資	(註七)	1,683,097	100.00	-	
Far Eastern Investment (Holding) Ltd.	Worldwide Polychem (HK) Ltd.	(註一)	採用權益法之投資	2,700	23,359	100.00	-	
Far Eastern Investment (Holding) Ltd.	Opas Fund Segregated Portfolio Company	(註一)	採用權益法之投資	(註七)	2,025	34.00	-	
Far Eastern Investment (Holding) Ltd.	Far Eastern Polytex (Vietnam) Ltd.	(註一)	採用權益法之投資	(註七)	16,943,581	100.00	-	
Far Eastern Investment (Holding) Ltd.	Far Eastern New Apparel (Vietnam) Ltd.	(註一)	採用權益法之投資	(註七)	763,278	100.00	-	
Far Eastern Investment (Holding) Ltd.	Magna View Sdn. Bhd.	(註一)	採用權益法之投資	3,000	177,350	100.00	-	
Far Eastern Investment (Holding) Ltd.	Malaysia Garment Manufactures Pte. Ltd.	(註一)	採用權益法之投資	30	431,739	37.92	-	
Far Eastern Investment (Holding) Ltd.	Drive Catalyst SPC	(註一)	採用權益法之投資	(註七)	616	34.00	-	
Far Eastern Investment (Holding) Ltd.	APG Polytech USA Holdings, Inc.	(註一)	採用權益法之投資	8	27,060,825	100.00	-	

(接次頁)

(承前頁)

持有有價證券者	有價證券種類及名稱	與有價證券發行人之關係	帳列科目	期				備註
				股數(仟股) / 仟單位	帳面金額	持股比例(%)	公允價值(註八)	
Far Eastern Investment (Holding) Ltd.	Drive Catalyst SPC-SP Tranche One	(註一)	採用權益法之投資	4	\$ 149,055	25.00	\$ -	
Far Eastern Investment (Holding) Ltd.	Drive Catalyst SPC-SP Tranche Three	(註一)	採用權益法之投資	8	230,483	25.00	-	
Far Eastern Investment (Holding) Ltd.	Drive Catalyst SPC-SP Tranche Two	(註一)	採用權益法之投資	8	236,233	25.00	-	
Far Eastern Investment (Holding) Ltd.	Far Eastern International Garments	(註一)	其他非流動負債	59	(13,505)	41.00	-	
Far Eastern Investment (Holding) Ltd.	Cemtex Apparel Inc.	(註一)	其他非流動負債	90	(12,531)	50.00	-	
Far Eastern Investment (Holding) Ltd.	Opas Fund Segregated Portfolio Tranche A	(註十一)	透過損益按公允價值衡量之金融資產—流動	4	219,428	-	219,428	
Far Eastern Investment (Holding) Ltd.	Opas Fund Segregated Portfolio Tranche B	(註十一)	透過損益按公允價值衡量之金融資產—流動	5	250,053	-	250,053	
Far Eastern Investment (Holding) Ltd.	Opas Fund Segregated Portfolio Tranche C	(註十一)	透過損益按公允價值衡量之金融資產—流動	5	499,098	-	499,098	
APG Polytech USA Holdings, Inc.	Corpus Christi Polymers LLC	(註十四)	採用權益法之投資	(註七)	18,640,952	33.33	-	
APG Polytech USA Holdings, Inc.	APG Polytech, LLC	(註一)	採用權益法之投資	(註七)	5,812,339	100.00	-	
APG Polytech USA Holdings, Inc.	Phoenix Technologies International, LLC	(註一)	採用權益法之投資	(註七)	1,691,180	100.00	-	
Magna View Sdn. Bhd.	PET Far Eastern (M) Sdn. Bhd.	(註一)	採用權益法之投資	普通股 5,000 特別股 3,000	177,144	50.00	-	
鼎元國際投資公司	亞洲水泥公司	(註一)	採用權益法之投資	1,353	63,677	0.04	54,650	
鼎元國際投資公司	遠東百貨公司	(註一)	採用權益法之投資	11,983	295,392	0.85	269,618	
鼎元國際投資公司	宏遠興業公司	(註一)	採用權益法之投資	12,312	99,131	1.77	88,646	
鼎元國際投資公司	東聯化學公司	(註一)	採用權益法之投資	27,365	545,576	3.09	391,327	
鼎元國際投資公司	遠傳電信公司	(註一)	採用權益法之投資	920	46,349	0.03	82,217	
鼎元國際投資公司	裕鼎實業公司	(註一)	採用權益法之投資	17,917	485,542	13.20	-	
鼎元國際投資公司	遠東國際商業銀行	(註一)	採用權益法之投資	110,261	1,551,591	2.58	1,455,445	質押 5,000 仟股予金融機構作為借款之擔保品
鼎元國際投資公司	裕民航運公司	(註三)	透過其他綜合損益按公允價值衡量之金融資產—非流動	1,684	97,840	0.20	97,840	
開元國際投資公司	亞洲水泥公司	(註一)	採用權益法之投資	21,401	955,186	0.60	864,620	
開元國際投資公司	遠傳電信公司	(註一)	採用權益法之投資	35,558	1,298,154	0.99	3,178,888	質押 13,950 仟股予金融機構作為借款之擔保品
開元國際投資公司	宏遠興業公司	(註一)	採用權益法之投資	12,983	109,374	1.87	93,478	
開元國際投資公司	東聯化學公司	(註一)	採用權益法之投資	32,474	527,463	3.67	464,381	
開元國際投資公司	遠東百貨公司	(註一)	採用權益法之投資	20,672	625,128	1.46	465,124	
開元國際投資公司	九龍英泥公司	(註一)	採用權益法之投資	1,127	596,838	49.00	-	
開元國際投資公司	遠銀國際租賃公司	(註一)	採用權益法之投資	74,970	961,948	16.80	-	
開元國際投資公司	遠東國際商業銀行	(註一)	採用權益法之投資	133,861	1,884,084	3.13	1,766,972	
開元國際投資公司	裕民航運公司	(註三)	透過其他綜合損益按公允價值衡量之金融資產—非流動	1,425	82,793	0.17	82,793	

(接次頁)

(承前頁)

持有有價證券者	有價證券種類及名稱	與有價證券發行人之關係	帳列科目	期末				備註
				股數(仟股) / 仟單位)	帳面金額	持股比例(%)	公允價值(註八)	
Far Eastern Polychem Industries Ltd.	遠紡工業(上海)公司	(註一)	採用權益法之投資	(註七)	\$ 3,073,612	65.02	\$ -	
Far Eastern Polychem Industries Ltd.	PET Far Eastern (Holding) Ltd.	(註一)	採用權益法之投資	35	154,340	6.42	-	
Far Eastern Polychem Industries Ltd.	FEDP (Holding) Ltd.	(註一)	採用權益法之投資	240	402,109	49.57	-	
Far Eastern Polychem Industries Ltd.	遠紡工業(揚州)公司	(註一)	採用權益法之投資	(註七)	1,434,041	100.00	-	
Far Eastern Polychem Industries Ltd.	Far Eastern Ishizuka Green Pet Corporation	(註一)	採用權益法之投資	3,578	2,014,414	90.00	-	
Far Eastern Polychem Industries Ltd.	Nippon Parison Co., Ltd.	-	透過其他綜合損益按公允價值衡量之金融資產—非流動	4	169,391	10.00	169,391	
遠揚建設公司	亞洲水泥公司	(註一)	採用權益法之投資	17,726	693,932	0.50	716,135	
遠揚建設公司	遠揚營造工程公司	(註一)	採用權益法之投資	250,217	3,557,342	98.95	-	
遠揚建設公司	裕民航運公司	(註三)	透過其他綜合損益按公允價值衡量之金融資產—流動	1,590	92,367	0.19	92,367	
Far Eastern Apparel (Holding) Ltd.	遠東服裝(蘇州)公司	(註一)	採用權益法之投資	(註七)	615,482	38.46	-	
Far Eastern Apparel (Holding) Ltd.	遠紡織染(蘇州)公司	(註一)	採用權益法之投資	(註七)	4,247,912	100.00	-	
Far Eastern Apparel (Holding) Ltd.	遠東創新服裝(蘇州)公司	(註一)	採用權益法之投資	(註七)	1,169,696	100.00	-	
Far Eastern Apparel (Holding) Ltd.	遠東創新服裝(安徽)公司	(註一)	採用權益法之投資	(註七)	15,798	38.46	-	
Far Eastern Apparel (Holding) Ltd.	亞東工業(蘇州)公司	(註一)	採用權益法之投資	(註七)	1,586,736	16.16	-	
Far Eastern Apparel (Holding) Ltd.	Opas Fund Segregated Portfolio Tranche B	(註十一)	透過損益按公允價值衡量之金融資產—流動	4	194,922	-	194,922	
Far Eastern Apparel (Holding) Ltd.	Opas Fund Segregated Portfolio Tranche C	(註十一)	透過損益按公允價值衡量之金融資產—流動	4	410,976	-	410,976	
全家福公司	亞洲水泥公司	(註一)	採用權益法之投資	469	18,491	0.01	18,948	
全家福公司	遠傳電信公司	(註一)	採用權益法之投資	90	6,451	-	8,046	
全家福公司	裕鼎實業公司	(註一)	採用權益法之投資	12	173	0.01	-	
遠揚營造工程公司	遠東建築經理公司	(註一)	採用權益法之投資	450	7,813	9.00	-	
遠揚營造工程公司	裕民航運公司	(註三)	透過其他綜合損益按公允價值衡量之金融資產—流動	746	43,371	0.09	43,371	
遠揚營造工程公司	高雄捷運公司	(註十一)	透過其他綜合損益按公允價值衡量之金融資產—非流動	9,687	48,145	3.48	48,145	
遠揚營造工程公司	亞利預鑄工業公司	(註十)	透過其他綜合損益按公允價值衡量之金融資產—非流動	3,106	38,044	16.03	38,044	
遠揚營造工程公司	日盛貨幣市場基金	-	透過損益按公允價值衡量之金融資產—流動	1,484	22,958	-	22,958	
遠揚營造工程公司	中信華盈貨幣市場基金	-	透過損益按公允價值衡量之金融資產—流動	111,164	1,275,645	-	1,275,645	

(接次頁)

(承前頁)

持有有價證券者	有價證券種類及名稱	與有價證券發行人之關係	帳列科目	期末				備註
				股數(仟股) / 仟單位)	帳面金額	持股比例(%)	公允價值(註八)	
遠揚營造工程公司	群益安穩貨幣市場基金	—	透過損益按公允價值衡量之金融資產—流動	14,921	\$ 250,968	-	\$ 250,968	
遠揚營造工程公司	華南永昌鳳翔貨幣市場基金	—	透過損益按公允價值衡量之金融資產—流動	8,143	138,105	-	138,105	
遠揚營造工程公司	聯邦貨幣市場基金	—	透過損益按公允價值衡量之金融資產—流動	18,230	250,946	-	250,946	
遠揚營造工程公司	台新大眾貨幣市場基金	—	透過損益按公允價值衡量之金融資產—流動	16,894	250,362	-	250,362	
遠揚營造工程公司	第一金台灣貨幣市場基金	—	透過損益按公允價值衡量之金融資產—流動	12,635	201,743	-	201,743	
遠揚營造工程公司	德銀遠東台灣基金	(註十一)	透過損益按公允價值衡量之金融資產—流動	15,737	191,780	-	191,780	
遠揚營造工程公司	華南永昌麒麟基金	—	透過損益按公允價值衡量之金融資產—流動	20,081	250,341	-	250,341	
Malaysia Garment Manufactures Pte. Ltd.	Filsyn Corporation	(註一)	採用權益法之投資	33,426	-	16.21	-	
Malaysia Garment Manufactures Pte. Ltd.	Arpeggio International Resources Corporation	(註一)	採用權益法之投資	152	-	40.00	-	
Malaysia Garment Manufactures Pte. Ltd.	PT Malaysia Garment Bintan	(註一)	其他非流動負債	3	(38)	99.00	-	
安和製衣公司	遠傳電信公司	(註一)	採用權益法之投資	39,898	1,179,096	1.11	3,566,845	質押 8,200 仟股予金融機構作為借款之擔保品
安和製衣公司	亞洲水泥公司	(註一)	採用權益法之投資	6,094	284,476	0.17	246,184	
安和製衣公司	東聯化學公司	(註一)	採用權益法之投資	11,204	211,470	1.26	160,217	
安和製衣公司	遠東百貨公司	(註一)	採用權益法之投資	370	12,784	0.03	8,321	
安和製衣公司	亞東證券公司	(註一)	採用權益法之投資	5,196	86,060	1.23	-	
安和製衣公司	裕鼎實業公司	(註一)	採用權益法之投資	21,269	477,872	15.66	-	
安和製衣公司	遠東國際商業銀行	(註一)	採用權益法之投資	27,457	386,653	0.64	362,429	
遠紡實業公司	遠誠人力資源顧問公司	(註一)	採用權益法之投資	745	12,632	55.19	-	
遠紡實業公司	遠東國際商業銀行	(註一)	採用權益法之投資	5,818	82,334	0.14	76,800	
遠紡實業公司	億東纖維公司	—	透過其他綜合損益按公允價值衡量之金融資產—非流動	1,577	112,688	3.56	112,688	
高雄富國製衣公司	遠傳電信公司	(註一)	採用權益法之投資	520	21,398	0.01	46,488	
遠通投資公司	遠傳電信公司	(註一)	採用權益法之投資	35,237	1,102,910	0.98	3,150,191	質押 29,700 仟股予金融機構作為借款之擔保品
遠通投資公司	遠東百貨公司	(註一)	採用權益法之投資	79,700	2,345,722	5.62	1,793,239	
遠通投資公司	宏遠興業公司	(註一)	採用權益法之投資	15,334	129,687	2.21	110,408	
遠通投資公司	東聯化學公司	(註一)	採用權益法之投資	49,942	1,466,846	5.64	714,176	
遠通投資公司	亞洲水泥公司	(註一)	採用權益法之投資	28,519	1,321,588	0.80	1,152,184	
遠通投資公司	遠通電收公司	(註一)	採用權益法之投資	35,934	749,559	11.98	-	
遠通投資公司	亞東工業氣體公司	(註一)	採用權益法之投資	1	67	-	-	
遠通投資公司	Sino Belgium (Holding) Ltd.	(註一)	其他非流動負債	1	(165,180)	100.00	-	
遠通投資公司	科德寶遠東公司	(註一)	採用權益法之投資	3	52	-	-	

(接次頁)

(承前頁)

持有有價證券者	有價證券種類及名稱	與有價證券發行人之關係	帳列科目	期				備註
				股數(仟股/單位)	帳面金額	持股比例(%)	公允價值(註八)	
遠通投資公司	Malaysia Garment Manufactures Pte. Ltd.	(註一)	採用權益法之投資	10	\$ 148,012	13.00	\$ -	
遠通投資公司	遠東國際商業銀行	(註一)	採用權益法之投資	133,593	1,879,377	3.12	1,763,435	
遠通投資公司	鼎慎投資公司	(註十三)	透過其他綜合損益按公允價值衡量之金融資產-非流動	40,329	318,193	18.00	318,193	
遠通投資公司	Bockhold BV	-	透過其他綜合損益按公允價值衡量之金融資產-非流動	4,430	224,360	12.51	224,360	
遠通投資公司	Bockimmo BV	-	透過其他綜合損益按公允價值衡量之金融資產-非流動	148	153,126	12.51	153,126	
遠通投資公司	儲盈科技公司	-	透過其他綜合損益按公允價值衡量之金融資產-非流動	1,500	77,670	2.68	77,670	
遠通投資公司	全權委託投資帳戶(註五)	-	透過損益按公允價值衡量之金融資產-流動	34	36,550	-	36,550	
遠通投資公司	台積電	-	透過損益按公允價值衡量之金融資產-流動	33	9,471	-	9,471	
遠通投資公司	聯鈞	-	透過損益按公允價值衡量之金融資產-流動	55	10,120	-	10,120	
遠通投資公司	鴻海	-	透過損益按公允價值衡量之金融資產-流動	195	38,172	-	38,172	
遠通投資公司	元大台灣50	-	透過損益按公允價值衡量之金融資產-流動	12	6,108	-	6,108	
遠通投資公司	儒鴻	-	透過損益按公允價值衡量之金融資產-流動	22	9,471	-	9,471	
遠通投資公司	台達電	-	透過損益按公允價值衡量之金融資產-流動	30	8,610	-	8,610	
遠通投資公司	廣達	-	透過損益按公允價值衡量之金融資產-流動	10	6,230	-	6,230	
遠通投資公司	奇鎡	-	透過損益按公允價值衡量之金融資產-流動	3	10,065	-	10,065	
遠通投資公司	力旺	-	透過損益按公允價值衡量之金融資產-流動	10	9,260	-	9,260	
遠通投資公司	旺矽	-	透過損益按公允價值衡量之金融資產-流動					
遠東服裝(蘇州)公司	蘇州安和製衣公司	(註一)	採用權益法之投資	(註七)	60,906	100.00	-	
PET Far Eastern (Holding) Ltd.	遠紡工業(上海)公司	(註一)	採用權益法之投資	(註七)	667,950	14.13	-	
PET Far Eastern (Holding) Ltd.	遠東聯石化(揚州)公司	(註一)	採用權益法之投資	(註七)	2,511,141	44.20	-	
Oriental Textile (Holding) Ltd.	遠紡工業(無錫)公司	(註一)	採用權益法之投資	(註七)	3,419,372	100.00	-	
Oriental Textile (Holding) Ltd.	亞東工業(蘇州)公司	(註一)	採用權益法之投資	(註七)	8,232,173	83.84	-	
Oriental Textile (Holding) Ltd.	Opas Fund Segregated Portfolio Tranche A	(註十一)	透過損益按公允價值衡量之金融資產-流動	8	459,793	-	459,793	
Oriental Textile (Holding) Ltd.	Opas Fund Segregated Portfolio Tranche C	(註十一)	透過損益按公允價值衡量之金融資產-流動	5	578,937	-	578,937	
FEDP (Holding) Ltd.	遠紡工業(蘇州)公司	(註一)	採用權益法之投資	(註七)	567,048	100.00	-	

(接次頁)

(承前頁)

持有有價證券者	有價證券種類及名稱	與有價證券發行人之關係	帳列科目	期				備註
				股數 (仟股 / 仟單位)	帳面金額	持股比例 (%)	公允價值 (註八)	
FE Oriental Investment Holding (Singapore) Pte. Ltd.	FE New Century Industry (Singapore) Pte. Ltd.	(註一)	採用權益法之投資	99	\$ 401,713	100.00	\$ -	
FE Oriental Investment Holding (Singapore) Pte. Ltd.	Oriental Investment Holding (Netherlands) B.V.	(註一)	採用權益法之投資	0.1	64,150	100.00	-	
FE Oriental Investment Holding (Singapore) Pte. Ltd.	FE Green PET (M) Scn. Bhd.	(註一)	採用權益法之投資	137,926	958,470	100.00	-	
FE Oriental Investment Holding (Singapore) Pte. Ltd.	遠東新世紀日本株式會社	(註一)	採用權益法之投資	20	44,842	100.00	-	
FE New Century Industry (Singapore) Pte. Ltd.	FYN Green PET Corporation	(註一)	預付投資款 (帳列其他非流動資產)	特別股 23	147,533	8.26	-	(註十五)
Oriental Investment Holding (Netherlands) B.V.	Oriental Martens (Netherlands) B.V.	(註一)	採用權益法之投資	0.1	4,474	100.00	-	
Far Eastern Polytex (Holding) Ltd.	武漢遠紡新材料公司	(註一)	採用權益法之投資	(註七)	906,845	100.00	-	
Far Eastern Polytex (Holding) Ltd.	遠東服裝 (蘇州) 公司	(註一)	採用權益法之投資	(註七)	984,835	61.54	-	
Far Eastern Polytex (Holding) Ltd.	遠東新世紀 (中國) 投資公司	(註一)	採用權益法之投資	(註七)	2,816,534	100.00	-	
Far Eastern Polytex (Holding) Ltd.	遠東儀化石化 (揚州) 公司	(註一)	採用權益法之投資	(註七)	4,280,500	60.00	-	
Far Eastern Polytex (Holding) Ltd.	遠東創新服裝 (安徽) 公司	(註一)	採用權益法之投資	(註七)	25,278	61.54	-	
遠東新世紀 (中國) 投資公司	遠紡工業 (上海) 公司	(註一)	採用權益法之投資	(註七)	514,317	10.88	-	
遠東新世紀 (中國) 投資公司	上海遠資信息技術公司	(註一)	採用權益法之投資	(註七)	61,825	100.00	-	
遠東新世紀 (中國) 投資公司	遠鼎實業 (上海) 公司	(註一)	採用權益法之投資	(註七)	2,519,129	40.00	-	
遠紡工業 (上海) 公司	上海遠化物流公司	(註一)	採用權益法之投資	(註七)	144,318	100.00	-	
遠鼎公司	裕勤科技公司	(註一)	採用權益法之投資	13,992	280,537	100.00	-	
遠鼎公司	鼎鼎聯合行銷公司	(註一)	採用權益法之投資	21,787	163,060	60.00	-	
遠鼎公司	遠東建築經理公司	(註一)	採用權益法之投資	4,550	70,405	91.00	-	
遠鼎公司	YDC (Virgin Islands) Ltd.	(註一)	採用權益法之投資	0.2	10,419	17.70	-	(註十六)
遠鼎公司	遠鴻電機工程公司	(註一)	採用權益法之投資	2,500	42,599	100.00	-	
遠鼎公司	亞洲水泥公司	(註一)	採用權益法之投資	5,329	238,655	0.15	215,277	
遠鼎公司	遠傳電信公司	(註一)	採用權益法之投資	4,164	127,068	0.12	372,217	
遠鼎公司	裕元投資公司	(註一)	採用權益法之投資	129,637	2,191,083	25.02	-	質押 119,000 仟股予金融機構作為借款之擔保品
遠鼎公司	裕民貿易公司	(註一)	採用權益法之投資	104	959	0.33	-	
遠鼎公司	裕鼎實業公司	(註一)	採用權益法之投資	3,520	78,655	2.59	-	
遠鼎公司	遠通電收公司	(註一)	採用權益法之投資	44,796	928,838	14.93	-	
遠鼎公司	遠東國際商業銀行	(註一)	採用權益法之投資	10,380	146,116	0.24	137,011	
遠鼎公司	鼎鼎大飯店公司	(註一)	其他非流動負債	102,509	(48,072)	98.52	-	
遠鼎公司	遠東新世紀公司	(註四)	透過損益按公允價值衡量之金融資產—流動	779	24,628	-	24,628	

(接次頁)

(承前頁)

持有有價證券者	有價證券種類及名稱	與有價證券發行人之關係	帳列科目	期				備註
				股數(仟股) / 仟單位)	帳面金額	持股比例(%)	公允價值(註八)	
鼎鼎聯合行銷公司	DDIM (Virgin Islands) Ltd.	(註一)	採用權益法之投資	1	\$ 16,206	46.13	\$ -	(註十六)
鼎鼎聯合行銷公司	德銀台灣貨幣市場基金	(註十一)	透過損益按公允價值衡量之金融資產—流動	9,153	111,539	-	111,539	
鼎鼎聯合行銷公司	太平洋崇光百貨公司	(註十)	透過其他綜合損益按公允價值衡量之金融資產—非流動	1	41	-	41	(註十六)
遠東建築經理公司	元太外匯	-	透過其他綜合損益按公允價值衡量之金融資產—非流動	480	9,955	4.00	9,955	
遠鴻電機工程公司	DDIM (Virgin Islands) Ltd.	(註一)	採用權益法之投資	2	18,925	53.87	-	
YDC (Virgin Islands) Ltd.	遠鼎信息科技(上海)公司	(註一)	採用權益法之投資	(註七)	162	0.46	-	
YDC (Virgin Islands) Ltd.	遠迅(上海)數碼科技公司	(註一)	採用權益法之投資	(註七)	36,131	100.00	-	
DDIM (Virgin Islands) Ltd.	遠鼎信息科技(上海)公司	(註一)	採用權益法之投資	(註七)	35,090	99.54	-	
裕勤科技公司	宏遠興業公司	(註一)	採用權益法之投資	101	744	0.01	726	
裕勤科技公司	遠東百貨公司	(註一)	採用權益法之投資	2,764	103,435	0.20	62,187	
裕勤科技公司	亞洲水泥公司	(註一)	採用權益法之投資	61	2,695	-	2,445	
裕勤科技公司	YDC (Virgin Islands) Ltd.	(註一)	採用權益法之投資	1	48,445	82.30	-	
裕勤科技公司	遠東國際商業銀行	(註一)	採用權益法之投資	3,650	52,212	0.09	48,181	
裕勤科技公司	亞東證券投資顧問公司	(註十)	透過其他綜合損益按公允價值衡量之金融資產—非流動	1	11	-	11	
遠通電收公司	遠創智慧公司	(註一)	採用權益法之投資	33,000	183,653	100.00	-	
遠通電收公司	樂富一號不動產投資信託基金	-	透過其他綜合損益按公允價值衡量之金融資產—非流動	47,010	470,575	-	470,575	
遠通電收公司	國泰人壽保險股份有限公司次順位永續公司債	-	按攤銷後成本衡量之金融資產—非流動	5,000	500,000	-	-	質押5,000仟單位予金融機構作為借款之擔保品
遠通電收公司	遠鼎投資公司113年第一期無擔保普通公司債	(註一)	按攤銷後成本衡量之金融資產—非流動	0.10	100,000	-	-	
遠創智慧公司	遠拓國際泰國公司	(註一)	採用權益法之投資	13,500	190,833	100.00	-	(註十七)
遠創智慧公司	遠拓國際馬來西亞公司	(註一)	採用權益法之投資	300	887	100.00	-	
遠創智慧公司	遠拓國際紐西蘭公司	(註一)	採用權益法之投資	-	-	100.00	-	
遠傳電信公司	新世紀資通公司	(註一)	採用權益法之投資	2,100,000	27,097,283	100.00	-	
遠傳電信公司	全虹企業公司	(註一)	採用權益法之投資	82,762	577,841	61.63	-	
遠傳電信公司	和宇寬頻公司	(註一)	採用權益法之投資	68,897	913,563	99.99	-	
遠傳電信公司	遠時數位科技公司	(註一)	其他非流動負債	80,404	(61,592)	98.96	-	
遠傳電信公司	遠欣公司	(註一)	採用權益法之投資	3,680	90,517	100.00	-	
遠傳電信公司	Far Eastern Info Service (Holding) Ltd.	(註一)	採用權益法之投資	1	5,928	100.00	-	
遠傳電信公司	遠想原創公司	(註一)	採用權益法之投資	8,250	63,047	50.00	-	
遠傳電信公司	遠傳保險代理人公司	(註一)	採用權益法之投資	500	121,952	100.00	-	
遠傳電信公司	遠通電收公司	(註一)	採用權益法之投資	118,251	2,083,842	39.42	-	
遠傳電信公司	鼎鼎聯合行銷公司	(註一)	採用權益法之投資	5,447	40,372	15.00	-	
遠傳電信公司	亞太電信香港公司	(註一)	採用權益法之投資	7,800	3,546	100.00	-	
遠傳電信公司	富鴻網公司	(註一)	採用權益法之投資	8,960	125,968	34.41	-	
遠傳電信公司	永訊智庫公司	(註一)	採用權益法之投資	2,000	19,018	20.00	-	
遠傳電信公司	遠播文創公司	(註一)	採用權益法之投資	100	980	100.00	-	
遠傳電信公司	本誠創業投資公司	(註十二)	透過其他綜合損益按公允價值衡量之金融資產—非流動	4,455	43,361	11.11	43,361	

(接次頁)

(承前頁)

持有有價證券者	有價證券種類及名稱	與有價證券發行人之關係	帳列科目	期末				備註
				股數(仟股/仟單位)	帳面金額	持股比例(%)	公允價值(註八)	
遠傳電信公司	中華開發創新加速公司	(註十二)	透過其他綜合損益按公允價值衡量之金融資產-非流動	14,198	\$ 144,583	10.71	\$ 144,583	
遠傳電信公司	連線商業銀行公司	-	透過其他綜合損益按公允價值衡量之金融資產-非流動	37,500	284,307	2.50	284,307	
遠傳電信公司	立視科技公司	-	透過其他綜合損益按公允價值衡量之金融資產-非流動	1,361	42,874	2.60	42,874	
遠傳電信公司	樞站智聯公司	-	透過其他綜合損益按公允價值衡量之金融資產-非流動	992	4,158	19.59	4,158	
遠傳電信公司	英屬開曼群島商現代財富控股公司	-	透過其他綜合損益按公允價值衡量之金融資產-非流動	1,431	164,250	3.10	164,250	
全虹企業公司	德誼數位科技公司	(註一)	採用權益法之投資	22,891	391,149	70.00	-	
全虹企業公司	鼎漢國際工程顧問公司	(註十二)	透過其他綜合損益按公允價值衡量之金融資產-非流動	1,214	12,190	18.32	12,190	
全虹企業公司	管家婆科技公司	-	透過其他綜合損益按公允價值衡量之金融資產-非流動	161	1,618	0.63	1,618	
全虹企業公司	台灣大哥大公司	-	透過損益按公允價值衡量之金融資產-流動	0.3	29	-	29	
新世紀資通公司	新勤公司	(註一)	採用權益法之投資	54,000	85,800	100.00	-	
新世紀資通公司	數聯資安公司	(註一)	採用權益法之投資	15,154	227,664	96.76	-	
新世紀資通公司	數位聯合(開曼)公司	(註一)	採用權益法之投資	10,320	99,995	100.00	-	
新世紀資通公司	遠時數位科技公司	(註一)	其他非流動負債	375	(287)	0.46	-	
新世紀資通公司	鼎鼎聯合行銷公司	(註一)	採用權益法之投資	1,816	13,457	5.00	-	
新世紀資通公司	旭天能源公司	(註一)	採用權益法之投資	16,000	174,178	100.00	-	
新世紀資通公司	Drive Catalyst SPC-SP Tranche One	(註一)	採用權益法之投資	4	149,055	25.00	-	
新世紀資通公司	Drive Catalyst SPC-SP Tranche Two	(註一)	採用權益法之投資	8	236,233	25.00	-	
新世紀資通公司	Drive Catalyst SPC-SP Tranche Three	(註一)	採用權益法之投資	8	230,482	25.00	-	
新世紀資通公司	博弘雲端科技公司	(註一)	採用權益法之投資	12,738	586,717	57.64	-	
新世紀資通公司	巨安長齡公司	(註一)	採用權益法之投資	1,000	14,645	25.00	-	
新世紀資通公司	全虹企業公司	(註一)	採用權益法之投資	9,026	131,594	6.72	-	
新世紀資通公司	富鴻網公司	(註一)	採用權益法之投資	2,250	14,784	8.64	-	
新世紀資通公司	高雄捷運公司	(註十一)	透過其他綜合損益按公允價值衡量之金融資產-非流動	8,858	44,026	3.18	44,026	
新世紀資通公司	金財通商務科技公司	-	透過其他綜合損益按公允價值衡量之金融資產-非流動	600	4,500	3.33	4,500	
新世紀資通公司	台灣奈微光科技公司	-	透過其他綜合損益按公允價值衡量之金融資產-非流動	250	10,000	1.30	10,000	
新世紀資通公司	Changing.ai Inc.	-	透過其他綜合損益按公允價值衡量之金融資產-非流動	500	21,409	2.27	21,409	
新世紀資通公司	Opas Fund Segregated Portfolio Tranche A	(註十一)	透過損益按公允價值衡量之金融資產-流動	10	545,091	-	545,091	
新世紀資通公司	Opas Fund Segregated Portfolio Tranche B	(註十一)	透過損益按公允價值衡量之金融資產-流動	5	260,200	-	260,200	
新世紀資通公司	Opas Fund Segregated Portfolio Tranche C	(註十一)	透過損益按公允價值衡量之金融資產-流動	2	240,603	-	240,603	

(接次頁)

(承前頁)

持有有價證券者	有價證券種類及名稱	與有價證券發行人之關係	帳列科目	期末				備註
				股數 (仟股 / 仟單位)	帳面金額	持股比例 (%)	公允價值 (註八)	
遠想原創公司	米神國際公司	(註一)	採用權益法之投資	16,000	\$ 121,775	100.00	\$ -	
新勤公司	領華企業公司	(註一)	採用權益法之投資	30	579	100.00	-	
德誼數位科技公司	鴻邁科技公司	(註一)	採用權益法之投資	(註七)	125,499	100.00	-	
博弘雲端科技公司	宏庭科技公司	(註一)	採用權益法之投資	5,933	133,644	100.00	-	
博弘雲端科技公司	博弘(香港)雲端科技公司	(註一)	採用權益法之投資	-	131,919	100.00	-	
博弘雲端科技公司	宏庭(香港)科技公司	(註一)	採用權益法之投資	-	12,692	100.00	-	
博弘雲端科技公司	Microfusion Technology (MY) Sdn. Bhd.	(註一)	採用權益法之投資	1,000	1,711	100.00	-	
博弘雲端科技公司	Nextlink (SG) Technology Pte. Ltd.	(註一)	採用權益法之投資	100	2,465	100.00	-	
數位聯合(開曼)公司	數聯信息技術(上海)公司	(註一)	採用權益法之投資	(註七)	25,921	100.00	-	
數位聯合(開曼)公司	TBCASoft, Inc.	-	透過其他綜合損益按公允價值衡量之金融資產—非流動	727	64,858	4.59	64,858	
博弘(香港)雲端科技公司	上海耐斯靈科信息科技公司	(註一)	採用權益法之投資	(註七)	3,104	100.00	-	

註一：採權益法評價之被投資公司。

註二：董事長相同。

註三：最終母公司與該公司董事長相同。

註四：本公司。

註五：係與亞東證券投資顧問公司簽訂全權委託資產管理契約之方式，由受託人自行於集中交易市場買賣。

註六：係於 91 年 9 月 26 日於上海商業銀行信託部設立信託專戶，取得太平洋流通投資公司股權。

註七：係有限公司。

註八：非上市櫃採權益法之長期投資因公允價值無法可靠衡量，故未予揭露。

註九：採權益法評價之被投資公司之子公司。

註十：最終母公司採權益法評價之被投資公司之子公司。

註十一：實質關係人。

註十二：本公司係該公司之法人董事。

註十三：本公司係該公司之法人監察人。

註十四：係聯合營運個體。

註十五：截至 113 年 12 月 31 日止，該現金增資程序尚未完成，故認列為預付投資款(帳列其他非流動資產)。

註十六：其中每股票面金額並非均相同，持股比例係按出資額計算。

註十七：已於 113 年 7 月 18 日設立登記完成，惟截至 113 年 12 月 31 日止尚未實際匯出相關投資款項。

遠東新世紀股份有限公司及轉投資公司
 累積買進或賣出同一有價證券之金額達新台幣 3 億元或實收資本額 20% 以上
 民國 113 年 1 月 1 日至 12 月 31 日

附表七

單位：仟元，除另予註明者
外，餘係新台幣仟元

買、賣之公司	有價證券種類及名稱	帳列科目	交易對象	關係	初買				入賣				採權益法認列之變動數	期	
					股數單位 (仟股/金 仟單位)	金額	股數單位 (仟股/金 仟單位)	金額	股數單位 (仟股/金 仟單位)	金額	售價	帳面成本		處分利益	股數單位 (仟股/金 仟單位)
遠東新世紀公司	遠鼎投資公司	採用權益法之投資	安和製衣公司及大聚化學纖維公司	(註一及六)	1,822,822	\$ 50,459,134	11,004	\$ 547,008	-	\$ -	\$ -	\$ -	\$ 1,572,717	1,833,826	\$ 52,578,859
遠東新世紀公司	亞東石化公司	採用權益法之投資	現金增資	(註一)	1,938,893	10,187,680	200,000	2,000,000	-	-	-	-	(1,034,585)	2,138,893	11,153,095
遠鼎投資公司	遠東百貨公司	採用權益法之投資	-	-	139,785	3,454,496	-	-	42,317	1,412,889	1,053,998	358,891	48,660	97,468	2,449,158
遠鼎投資公司	Far Eastern Apparel (Holding) Ltd.	採用權益法之投資	現金增資	(註一)	111	5,775,408	25	1,284,200	-	-	-	-	1,209,914	136	8,269,522
遠鼎投資公司	Oriental Textile (Holding) Ltd.	採用權益法之投資	現金增資	(註一)	126	9,939,680	14	1,173,824	-	-	-	-	902,745	140	12,016,249
Far Eastern Investment (Holding) Ltd.	Far Eastern Polytex (Vietnam) Ltd.	採用權益法之投資	現金增資	(註一)	(註三)	USD 468,533	(註三)	USD 41,000	-	-	-	-	USD 7,276	(註三)	USD 516,809
Far Eastern Investment (Holding) Ltd.	APG Polytech USA Holdings, Inc.	採用權益法之投資	現金增資	(註一)	7	USD 817,956	1	USD 14,400	-	-	-	-	(USD 6,953)	8	USD 825,403
APG Polytech USA Holdings, Inc.	Corpus Christi Polymers LLC	採用權益法之投資	現金增資	(註四)	(註三)	USD 556,997	(註三)	USD 14,405	-	-	-	-	(USD 2,820)	(註三)	USD 568,582
FE Oriental Investment Holding (Singapore) Pte. Ltd.	FE Green PET (M) Sdn. Bhd.	採用權益法之投資	現金增資	(註一)	46,475	USD 9,598	91,451	USD 20,000	-	-	-	-	(USD 363)	137,926	USD 29,235
遠揚營造工程公司	中信華盈貨幣市場基金	透過損益按公允價值衡量之金融資產—流動	-	-	147,396	1,667,818	134,048	1,522,000	170,280	1,934,672	1,927,646	7,026	13,473 (註五)	111,164	1,275,645
遠揚營造工程公司	群益安穩貨幣市場基金	透過損益按公允價值衡量之金融資產—流動	-	-	13,277	220,232	27,779	464,000	26,135	435,634	434,232	1,402	968 (註五)	14,921	250,968
遠揚營造工程公司	聯邦貨幣市場基金	透過損益按公允價值衡量之金融資產—流動	-	-	14,748	200,210	32,913	450,000	29,431	401,270	400,209	1,061	945 (註五)	18,230	250,946
遠揚營造工程公司	台新大眾貨幣市場基金	透過損益按公允價值衡量之金融資產—流動	-	-	-	-	37,382	550,000	20,488	301,701	300,000	1,701	362 (註五)	16,894	250,362

- 註一：子公司。
- 註二：關聯企業。
- 註三：係有限公司。
- 註四：係聯合營運個體。
- 註五：係按公允價值衡量之未實現損益。
- 註六：其他關係人。

遠東新世紀股份有限公司及轉投資公司
 取得不動產之金額達新臺幣 3 億元或實收資本額 20% 以上
 民國 113 年 1 月 1 日至 12 月 31 日

附表八

單位：新台幣仟元

取得不動產之公司	財產名稱	事實發生日	交易金額	價款支付情形	交易對象	關係	交易對象為關係人者，其前次移轉資料				價格決定之參考依據	取得目的及使用情形	其他約定事項
							所有人	與發行人之關係	移轉日期	金額			
遠揚營造工程公司	新北市樹林區三龍段土地及建物	113/3/4	\$ 545,323	已全數支付	遠東資源開發公司	兄弟公司	遠東紡織公司(註一)	本公司	93/6/10	註二	仲量聯行不動產估價師事務所出具之估價報告	遠揚營造長期營運需求	無

註一：現更名為遠東新世紀公司。

註二：由本公司遠東新世紀公司以新設分割方式取得土地。

遠東新世紀股份有限公司及轉投資公司
處分不動產之金額達新臺幣 3 億元或實收資本額 20% 以上
民國 113 年 1 月 1 日至 12 月 31 日

附表九

單位：新台幣仟元

處分不動產之公司	財產名稱	事實發生日	原取得日期	帳面金額	交易金額	價款收取情形	處分損益	交易對象	關係	處分目的	價格決定之參考依據	其他約定事項
遠東資源開發公司	新北市樹林區三龍段土地及建物	113/3/4	93/6/10	\$ 105,666	\$ 545,323	已全數收取	\$ - (註一)	遠揚營造工程公司	兄弟公司	遠揚營造長期營運需求	仲量聯行不動產估價師事務所出具之估價報告	-
亞東石化公司	桃園市觀音區工業區段四小段土地	113/3/15	-	765,457	1,142,378 (註二)	已全數收取	376,921	三福氣體公司	-	活化資產、改善財務結構及充實營運資金	佳駒不動產估價師聯合事務所出具之估價報告 宏大不動產估價師聯合事務所出具之估價報告	-

註一：此係子公司間交易，故無處分損益。

註二：交易金額係交易總價款 1,159,048 仟元扣除相關交易成本 16,670 仟元後之餘額。

遠東新世紀股份有限公司及轉投資公司

與關係人進、銷貨之金額達新台幣1億元或實收資本額20%以上

民國113年1月1日至12月31日

附表十

單位：新台幣仟元

進(銷)貨之公司	交易對象	關係	交易情形			交易條件與一般交易不同之情形及原因		應收(付)帳款		備註	
			進(銷)貨金額	估總進(銷)貨之比率(%)	授信期間	單價	授信期間	餘額	估總應收(付)帳款之比率(%)		
遠東新世紀公司	Far Eastern New Apparel (Vietnam) Ltd.	(註一)	銷貨	(\$ 194,368)	-	依合約約定條件為之	-	-	\$ 25,013	-	
遠東新世紀公司	Far Eastern Polytex (Vietnam) Ltd.	(註一)	銷貨	(345,657)	(1)	依合約約定條件為之	-	-	80,342	1	
遠東新世紀公司	遠紡工業(上海)公司	(註一)	銷貨	(733,276)	(2)	依合約約定條件為之	-	-	164,358	2	
遠東新世紀公司	Far Eastern Ishizuka Green Pet Corporation	(註一)	銷貨	(348,860)	(1)	依合約約定條件為之	-	-	45,042	1	
遠東新世紀公司	APG Polytech USA Holdings, Inc.	(註一)	銷貨	(5,673,457)	(13)	依合約約定條件為之	-	-	1,921,423	27	
遠東新世紀公司	Phoenix Technologies International, LLC	(註一)	銷貨	(303,624)	(1)	依合約約定條件為之	-	-	166,967	2	
遠東新世紀公司	Oriental Investment Holding (Netherlands) B.V.	(註一)	銷貨	(489,604)	(1)	依合約約定條件為之	-	-	204,984	3	
遠東新世紀公司	遠東新世紀日本株式會社	(註一)	銷貨	(330,069)	(1)	依合約約定條件為之	-	-	330,069	5	
遠東新世紀公司	宏遠興業公司	(註四)	銷貨	(245,811)	(1)	依合約約定條件為之	-	-	26,517	-	
遠東新世紀公司	科德寶遠東公司	(註四)	銷貨	(576,950)	(1)	依合約約定條件為之	-	-	125,682	2	
遠東新世紀公司	亞東石化公司	(註一)	進貨	13,236,534	34	依合約約定條件為之	-	-	(839,320)	(32)	
遠東新世紀公司	亞東綠材公司	(註一)	進貨	1,493,344	4	依合約約定條件為之	-	-	(130,137)	(5)	
遠東新世紀公司	Far Eastern Ishizuka Green Pet Corporation	(註一)	進貨	971,559	3	依合約約定條件為之	-	-	(68,943)	(3)	
遠東新世紀公司	遠紡工業(上海)公司	(註一)	進貨	163,588	-	依合約約定條件為之	-	-	-	-	
遠東新世紀公司	FE New Century Industry (Singapore) Pte. Ltd.	(註一)	進貨	354,902	1	依合約約定條件為之	-	-	(68,455)	(3)	
遠東新世紀公司	東聯化學公司	(註四)	進貨	998,753	3	依合約約定條件為之	-	-	(165,093)	(6)	
亞東石化公司	Far Eastern Polytex (Vietnam) Ltd.	(註三)	銷貨	(5,106,896)	(15)	依合約約定條件為之	-	-	812,904	20	
亞東石化公司	遠東新世紀公司	(註二)	銷貨	(13,236,534)	(40)	依合約約定條件為之	-	-	839,320	21	
亞東石化公司	亞東工業氣體公司	(註四)	進貨	106,875	-	依合約約定條件為之	-	-	(20,164)	(1)	
遠東先進纖維公司	遠紡工業(上海)公司	(註三)	銷貨	(383,497)	(20)	依合約約定條件為之	-	-	64,780	54	
遠東先進纖維公司	宏遠興業公司	(註四)	銷貨	(172,308)	(9)	依合約約定條件為之	-	-	17,954	15	
亞東綠材公司	遠東新世紀公司	(註二)	銷貨	(1,493,344)	(78)	依合約約定條件為之	-	-	130,137	44	
亞東綠材公司	Phoenix Technologies International, LLC	(註三)	銷貨	(249,123)	(13)	依合約約定條件為之	-	-	132,871	48	
亞東綠材公司	Far Eastern Ishizuka Green Pet Corporation	(註三)	進貨	190,104	11	依合約約定條件為之	-	-	-	-	
遠揚營造工程公司	遠東資源開發公司	(註三)	建造合約收入	(165,103)	(2)	依合約約定條件為之	-	-	122,302	32	
遠揚營造工程公司	亞東學校財團法人亞東科技大學	(註七)	建造合約收入	(217,289)	(3)	依合約約定條件為之	-	-	850	-	
遠揚營造工程公司	富民運輸公司	(註四)	建造合約收入	(318,327)	(5)	依合約約定條件為之	-	-	160,667	42	
遠揚營造工程公司	財團法人徐元智先生紀念基金會	(註八)	建造合約收入	(168,480)	(3)	依合約約定條件為之	-	-	-	-	
遠揚營造工程公司	亞東預拌混凝土公司	(註四)	建造合約成本	260,818	4	依合約約定條件為之	-	-	(21,982)	(6)	
高雄富國製衣公司	全家福公司	(註三)	銷貨	(111,004)	(12)	依合約約定條件為之	-	-	971	1	
高雄富國製衣公司	Far Eastern Apparel (Vietnam) Ltd.	(註三)	進貨	125,709	18	依合約約定條件為之	-	-	(35,755)	(100)	
全家福公司	高雄富國製衣公司	(註三)	進貨	111,004	24	依合約約定條件為之	-	-	(971)	(1)	
遠東新世紀日本株式會社	遠東新世紀公司	(註二)	進貨	330,069	95	依合約約定條件為之	-	-	(330,069)	(98)	
Far Eastern Ishizuka Green Pet Corporation	遠東新世紀公司	(註二)	銷貨	(971,559)	(14)	依合約約定條件為之	-	-	68,943	8	
Far Eastern Ishizuka Green Pet Corporation	Phoenix Technologies International, LLC	(註三)	銷貨	(1,149,075)	(17)	依合約約定條件為之	-	-	369,294	43	
Far Eastern Ishizuka Green Pet Corporation	亞東綠材公司	(註三)	銷貨	(190,104)	(3)	依合約約定條件為之	-	-	-	-	

(接次頁)

(承前頁)

進(銷)貨之公司	交易對象	關係	交易情形				交易條件與一般交易不同之情形及原因		應收(付)帳款		備註
			進(銷)貨金額	佔總進(銷)貨之比率(%)	授信期間	單價	授信期間	餘額	佔總應收(付)帳款之比率(%)		
Far Eastern Ishizuka Green Pet Corporation	遠東新世紀公司	(註二)	進貨	\$ 348,860	6	依合約約定條件為之	—	—	(\$ 45,042)	(11)	
遠紡工業(上海)公司	Far Eastern Polytex (Vietnam) Ltd.	(註三)	銷貨	(349,291)	(2)	依合約約定條件為之	—	—	20,295	1	
遠紡工業(上海)公司	遠紡織染(蘇州)公司	(註三)	銷貨	(460,349)	(2)	依合約約定條件為之	—	—	7,961	-	
遠紡工業(上海)公司	遠東新世紀公司	(註二)	銷貨	(163,588)	(1)	依合約約定條件為之	—	—	-	-	
遠紡工業(上海)公司	亞東工業(蘇州)公司	(註三)	銷貨	(169,434)	(1)	依合約約定條件為之	—	—	72,088	4	
遠紡工業(上海)公司	PET Far Eastern (M) Sdn. Bhd.	(註三)	銷貨	(706,499)	(3)	依合約約定條件為之	—	—	85,891	4	
遠紡工業(上海)公司	武漢遠紡新材料公司	(註三)	銷貨	(657,114)	(3)	依合約約定條件為之	—	—	62,975	3	
遠紡工業(上海)公司	FE New Century Industry (Singapore) Pte. Ltd.	(註三)	銷貨	(1,483,453)	(7)	依合約約定條件為之	—	—	60,002	3	
遠紡工業(上海)公司	遠東新世紀公司	(註二)	進貨	733,276	4	依合約約定條件為之	—	—	(164,358)	(10)	
遠紡工業(上海)公司	遠東先進纖維公司	(註三)	進貨	383,497	2	依合約約定條件為之	—	—	(64,780)	(4)	
遠紡工業(上海)公司	武漢遠紡新材料公司	(註三)	進貨	173,758	1	依合約約定條件為之	—	—	(70,233)	(4)	
遠紡工業(上海)公司	宏遠發展(上海)公司	(註四)	銷貨	(109,261)	(1)	依合約約定條件為之	—	—	13,636	1	
遠紡工業(上海)公司	遠東聯石化(揚州)有限公司	(註四)	進貨	330,336	2	依合約約定條件為之	—	—	-	-	
武漢遠紡新材料公司	遠紡工業(上海)公司	(註三)	銷貨	(173,758)	(16)	依合約約定條件為之	—	—	70,233	21	
武漢遠紡新材料公司	FE New Century Industry (Singapore) Pte. Ltd.	(註三)	銷貨	(347,294)	(31)	依合約約定條件為之	—	—	112,194	34	
武漢遠紡新材料公司	遠紡工業(上海)公司	(註三)	進貨	657,114	61	依合約約定條件為之	—	—	(62,975)	(78)	
遠紡織染(蘇州)公司	遠東服裝(蘇州)公司	(註三)	銷貨	(388,692)	(7)	依合約約定條件為之	—	—	85,797	10	
遠紡織染(蘇州)公司	FE New Century Industry (Singapore) Pte. Ltd.	(註三)	銷貨	(3,601,941)	(65)	依合約約定條件為之	—	—	527,224	62	
遠紡織染(蘇州)公司	遠紡工業(上海)公司	(註三)	進貨	460,349	11	依合約約定條件為之	—	—	(7,961)	(1)	
遠紡織染(蘇州)公司	遠紡工業(無錫)公司	(註三)	進貨	110,274	3	依合約約定條件為之	—	—	(30,370)	(3)	
亞東工業(蘇州)公司	FE New Century Industry (Singapore) Pte. Ltd.	(註三)	銷貨	(170,708)	(2)	依合約約定條件為之	—	—	40,837	2	
亞東工業(蘇州)公司	遠紡工業(上海)公司	(註三)	進貨	169,434	2	依合約約定條件為之	—	—	(72,088)	(10)	
遠東服裝(蘇州)公司	FE New Century Industry (Singapore) Pte. Ltd.	(註三)	銷貨	(1,074,820)	(51)	依合約約定條件為之	—	—	134,501	33	
遠東服裝(蘇州)公司	Far Eastern Polytex (Vietnam) Ltd.	(註三)	進貨	113,491	6	依合約約定條件為之	—	—	(2,905)	(1)	
遠東服裝(蘇州)公司	遠紡織染(蘇州)公司	(註三)	進貨	388,692	20	依合約約定條件為之	—	—	(85,797)	(22)	
遠紡工業(無錫)公司	遠紡織染(蘇州)公司	(註三)	銷貨	(110,274)	(7)	依合約約定條件為之	—	—	30,370	10	
Far Eastern Apparel (Vietnam) Ltd.	高雄富國製衣公司	(註三)	銷貨	(125,709)	(2)	依合約約定條件為之	—	—	35,755	4	
Far Eastern Apparel (Vietnam) Ltd.	FE New Century Industry (Singapore) Pte. Ltd.	(註三)	銷貨	(4,614,791)	(80)	依合約約定條件為之	—	—	690,513	68	
Far Eastern Apparel (Vietnam) Ltd.	Far Eastern Polytex (Vietnam) Ltd.	(註三)	進貨	411,450	8	依合約約定條件為之	—	—	(60,149)	(16)	
Far Eastern Apparel (Vietnam) Ltd.	FE New Century Industry (Singapore) Pte. Ltd.	(註三)	進貨	1,026,575	21	依合約約定條件為之	—	—	(162,203)	(42)	
Far Eastern New Apparel (Vietnam) Ltd.	FE New Century Industry (Singapore) Pte. Ltd.	(註三)	銷貨	(3,254,702)	(94)	依合約約定條件為之	—	—	553,891	92	
Far Eastern New Apparel (Vietnam) Ltd.	遠東新世紀公司	(註二)	進貨	194,368	6	依合約約定條件為之	—	—	(25,013)	(22)	
Far Eastern New Apparel (Vietnam) Ltd.	Far Eastern Polytex (Vietnam) Ltd.	(註三)	進貨	628,499	21	依合約約定條件為之	—	—	(90,326)	(78)	
Far Eastern Polytex (Vietnam) Ltd.	Far Eastern Apparel (Vietnam) Ltd.	(註三)	銷貨	(411,450)	(2)	依合約約定條件為之	—	—	60,149	2	
Far Eastern Polytex (Vietnam) Ltd.	Far Eastern New Apparel (Vietnam) Ltd.	(註三)	銷貨	(628,499)	(3)	依合約約定條件為之	—	—	90,326	3	
Far Eastern Polytex (Vietnam) Ltd.	遠東服裝(蘇州)公司	(註三)	銷貨	(113,491)	(1)	依合約約定條件為之	—	—	2,905	-	
Far Eastern Polytex (Vietnam) Ltd.	APG Polytech USA Holdings, Inc.	(註三)	銷貨	(1,395,350)	(7)	依合約約定條件為之	—	—	466,632	14	
Far Eastern Polytex (Vietnam) Ltd.	FE New Century Industry (Singapore) Pte. Ltd.	(註三)	銷貨	(272,922)	(1)	依合約約定條件為之	—	—	30,184	1	
Far Eastern Polytex (Vietnam) Ltd.	遠東新世紀公司	(註二)	進貨	345,657	2	依合約約定條件為之	—	—	(80,342)	(3)	
Far Eastern Polytex (Vietnam) Ltd.	亞東石化公司	(註三)	進貨	\$ 5,106,896	30	依合約約定條件為之	—	—	(812,904)	(27)	

(接次頁)

(承前頁)

進(銷)貨之公司	交易對象	關係	交易情形				交易條件與一般交易不同之情形及原因		應收(付)帳款		備註
			進(銷)貨	金額	佔總進(銷)貨之比率(%)	授信期間	單價	授信期間	餘額	佔總應收(付)帳款之比率(%)	
Far Eastern Polytex (Vietnam) Ltd.	遠紡工業(上海)公司	(註三)	進貨	\$ 349,291	2	依合約約定條件為之	—	—	(\$ 20,295)	(1)	
Worldwide Polychem (HK) Ltd.	APG Polytech USA Holdings, Inc.	(註三)	銷貨	(276,365)	(100)	依合約約定條件為之	—	—	-	-	
APG Polytech USA Holdings, Inc.	遠東新世紀公司	(註二)	進貨	5,673,457	77	依合約約定條件為之	—	—	(1,921,423)	(79)	
APG Polytech USA Holdings, Inc.	Far Eastern Polytex (Vietnam) Ltd.	(註三)	進貨	1,395,350	19	依合約約定條件為之	—	—	(466,632)	(21)	
APG Polytech USA Holdings, Inc.	Worldwide Polychem (HK) Ltd.	(註三)	進貨	276,365	4	依合約約定條件為之	—	—	-	-	
FE New Century Industry (Singapore) Pte. Ltd.	Far Eastern Apparel (Vietnam) Ltd.	(註三)	銷貨	(1,026,575)	(7)	依合約約定條件為之	—	—	162,203	8	
FE New Century Industry (Singapore) Pte. Ltd.	遠東新世紀公司	(註二)	銷貨	(354,902)	(2)	依合約約定條件為之	—	—	68,455	3	
FE New Century Industry (Singapore) Pte. Ltd.	PET Far Eastern (M) Sdn. Bhd.	(註三)	銷貨	(195,843)	(1)	依合約約定條件為之	—	—	-	-	
FE New Century Industry (Singapore) Pte. Ltd.	遠紡工業(上海)公司	(註三)	進貨	1,483,453	10	依合約約定條件為之	—	—	(60,002)	(3)	
FE New Century Industry (Singapore) Pte. Ltd.	武漢遠紡新材料公司	(註三)	進貨	347,294	2	依合約約定條件為之	—	—	(112,194)	(5)	
FE New Century Industry (Singapore) Pte. Ltd.	Far Eastern Apparel (Vietnam) Ltd.	(註三)	進貨	4,614,791	30	依合約約定條件為之	—	—	(690,513)	(31)	
FE New Century Industry (Singapore) Pte. Ltd.	Far Eastern New Apparel (Vietnam) Ltd.	(註三)	進貨	3,254,702	21	依合約約定條件為之	—	—	(553,891)	(25)	
FE New Century Industry (Singapore) Pte. Ltd.	Far Eastern Polytex (Vietnam) Ltd.	(註三)	進貨	272,922	2	依合約約定條件為之	—	—	(30,184)	(3)	
FE New Century Industry (Singapore) Pte. Ltd.	遠紡織染(蘇州)公司	(註三)	進貨	3,601,941	24	依合約約定條件為之	—	—	(527,224)	(24)	
FE New Century Industry (Singapore) Pte. Ltd.	亞東工業(蘇州)公司	(註三)	進貨	170,708	1	依合約約定條件為之	—	—	(40,837)	(2)	
FE New Century Industry (Singapore) Pte. Ltd.	遠東服裝(蘇州)公司	(註三)	進貨	1,074,820	7	依合約約定條件為之	—	—	(134,501)	(6)	
FE New Century Industry (Singapore) Pte. Ltd.	FYN Green PET Corporation	(註四)	進貨	349,775	3	依合約約定條件為之	—	—	(30,232)	(1)	
PET Far Eastern (M) Sdn. Bhd.	遠紡工業(上海)公司	(註三)	進貨	706,499	63	依合約約定條件為之	—	—	(85,891)	(99)	
PET Far Eastern (M) Sdn. Bhd.	FE New Century Industry (Singapore) Pte. Ltd.	(註三)	進貨	195,843	18	依合約約定條件為之	—	—	-	-	
Phoenix Technologies International, LLC	APG Polytech, LLC	(註三)	銷貨	(102,393)	(3)	依合約約定條件為之	—	—	-	-	
Phoenix Technologies International, LLC	遠東新世紀公司	(註二)	進貨	303,624	11	依合約約定條件為之	—	—	(166,967)	(25)	
Phoenix Technologies International, LLC	亞東綠材公司	(註三)	進貨	249,123	9	依合約約定條件為之	—	—	(132,871)	(20)	
Phoenix Technologies International, LLC	Far Eastern Ishizuka Green Pet Corporation	(註三)	進貨	1,149,075	41	依合約約定條件為之	—	—	(369,294)	(55)	
Oriental Investment Holding (Netherlands) B.V.	遠東新世紀公司	(註二)	進貨	489,604	95	依合約約定條件為之	—	—	(204,984)	(94)	
APG Polytech, LLC	Phoenix Technologies International, LLC	(註三)	進貨	102,393	1	依合約約定條件為之	—	—	-	-	
遠傳電信公司	全虹企業公司	(註三)	營業成本及行銷費用	9,163,384	14	依合約約定條件為之	—	—	(648,605)	(3)	
遠傳電信公司	全虹企業公司	(註三)	營業收入	(2,007,819)	(2)	依合約約定條件為之	—	—	333,627	3	

(接次頁)

(承前頁)

進 (銷) 貨 之 公 司	交 易 對 象	關 係	交 易 情 形				交 易 條 件 與 一 般 交 易 不 同 之 情 形 及 原 因		應 收 (付) 帳 款		備 註
			進 (銷) 貨	金 額	佔 總 進 (銷) 貨 之 比 率 (%)	授 信 期 間	單 價	授 信 期 間	餘 額	佔 總 應 收 (付) 帳 款 之 比 率 (%)	
遠傳電信公司	新世紀資通公司	(註三)	營業收入	(\$ 113,707)	-	依合約約定條件為之	-	-	\$ 9,520	-	(註五)
遠傳電信公司	新世紀資通公司	(註三)	營業成本	2,056,016	4	依合約約定條件為之	-	-	(415,370)	(2)	
遠傳電信公司	德誼數位科技公司	(註三)	營業成本及行銷費用	281,819	-	依合約約定條件為之	-	-	(60,646)	-	
遠傳電信公司	德誼數位科技公司	(註三)	營業收入	(293,110)	-	依合約約定條件為之	-	-	-	-	(註六)
遠傳電信公司	富鴻網公司	(註三)	營業成本	202,261	-	依合約約定條件為之	-	-	(20,927)	-	
遠傳電信公司	遠時數位科技公司	(註三)	營業收入	(840,913)	(1)	依合約約定條件為之	-	-	67,202	1	
遠傳電信公司	遠欣公司	(註三)	營業成本及勞務費用	273,107	-	依合約約定條件為之	-	-	(44,718)	-	
遠傳電信公司	遠傳保險代理人公司	(註三)	營業收入	(418,395)	(1)	依合約約定條件為之	-	-	119,091	1	(註六)
新世紀資通公司	遠傳電信公司	(註三)	營業收入	(2,056,016)	(22)	依合約約定條件為之	-	-	415,370	27	
新世紀資通公司	遠傳電信公司	(註三)	營業成本	113,707	2	依合約約定條件為之	-	-	(9,520)	(2)	
新世紀資通公司	博弘雲端科技公司	(註三)	營業成本	131,046	2	依合約約定條件為之	-	-	(23,548)	(5)	
新世紀資通公司	遠東國際商業銀行	(註四)	營業收入	(116,272)	(1)	依合約約定條件為之	-	-	1,971	-	
全虹企業公司	遠傳電信公司	(註三)	營業收入	(9,163,384)	(61)	依合約約定條件為之	-	-	648,605	57	
全虹企業公司	遠傳電信公司	(註三)	營業成本	2,007,819	14	依合約約定條件為之	-	-	(333,627)	(18)	
全虹企業公司	鴻邁科技公司	(註三)	營業收入	(357,292)	(2)	依合約約定條件為之	-	-	15,183	1	
德誼數位科技公司	遠傳電信公司	(註三)	營業收入	(281,819)	(5)	依合約約定條件為之	-	-	60,646	10	
德誼數位科技公司	遠傳電信公司	(註三)	營業成本	293,110	5	依合約約定條件為之	-	-	-	-	
德誼數位科技公司	鴻邁科技公司	(註三)	營業收入	(232,195)	(4)	依合約約定條件為之	-	-	19,441	3	
德誼數位科技公司	遠時數位科技公司	(註三)	營業收入	(118,341)	(2)	依合約約定條件為之	-	-	-	-	
鴻邁科技有限公司	全虹企業公司	(註三)	營業成本	357,292	19	依合約約定條件為之	-	-	(15,183)	(9)	
鴻邁科技有限公司	德誼數位科技公司	(註三)	營業成本	232,195	13	依合約約定條件為之	-	-	(19,441)	(12)	
遠時數位科技公司	遠傳電信公司	(註三)	營業成本	840,913	28	依合約約定條件為之	-	-	(67,202)	(23)	
遠時數位科技公司	遠百企業公司	(註四)	營業收入	(204,978)	(7)	依合約約定條件為之	-	-	42,449	29	
遠時數位科技公司	德誼數位科技公司	(註三)	營業成本	118,341	4	依合約約定條件為之	-	-	-	-	
遠傳保險代理人公司	遠傳電信公司	(註三)	營業成本	418,395	81	依合約約定條件為之	-	-	(119,091)	(86)	
富鴻網公司	遠傳電信公司	(註三)	營業收入	(202,261)	(17)	依合約約定條件為之	-	-	20,927	21	
遠欣公司	遠傳電信公司	(註三)	營業收入	(273,107)	(77)	依合約約定條件為之	-	-	44,718	69	
博弘雲端科技公司	新世紀資通公司	(註三)	營業收入	(131,046)	(10)	依合約約定條件為之	-	-	23,548	13	
旭天能源公司	亞洲水泥公司	(註四)	營業收入	(113,794)	(31)	依合約約定條件為之	-	-	34,829	28	

註一：子公司。

註二：母公司。

註三：子公司對子公司。

註四：本公司及本公司之母公司合併報表採權益法評價之被投資公司或其子公司。

註五：遠傳電信公司與新世紀資通公司網路相互接駁收入、成本及代收國際電話服務收入係依淨額收付，收付餘額帳列應付關係人款項。

註六：含遠傳電信公司代新世紀資通公司收取國際電話服務收入。

註七：其董事長與本公司董事長相同。

註八：實質關係人。

遠東新世紀股份有限公司及轉投資公司
 應收關係人款項達新台幣 1 億元或實收資本額 20% 以上
 民國 113 年 1 月 1 日至 12 月 31 日

附表十一

單位：新台幣仟元

帳列應收款項之公司	交易對象	關係	應收關係人款項餘額	週轉率	逾期應收關係人款項		應收關係人款項 期後收回金額	提列備抵 呆帳金額
					金額	處理方式		
遠東新世紀公司	遠紡工業(上海)公司	(註二)	\$ 164,358	4.68	\$ -	-	\$ 164,429	\$ -
遠東新世紀公司	APG Polytech USA Holdings, Inc.	(註二)	1,921,423	4.05	-	-	1,038,028	-
遠東新世紀公司	Phoenix Technologies International, LLC	(註二)	166,967	1.58	-	-	61,738	-
遠東新世紀公司	Oriental Investment Holding (Netherlands) B.V.	(註二)	204,984	3.54	-	-	72,139	-
遠東新世紀公司	遠東新世紀日本株式會社	(註二)	330,069	2.00	-	-	209,297	-
遠東新世紀公司	科德寶遠東公司	(註五)	125,682	4.49	-	-	125,682	-
亞東石化公司	Far Eastern Polytex (Vietnam) Ltd.	(註四)	812,904	5.29	-	-	812,904	-
亞東石化公司	遠東新世紀公司	(註三)	839,320	12.77	-	-	839,320	-
亞東綠材公司	遠東新世紀公司	(註三)	130,137	12.56	-	-	130,137	-
亞東綠材公司	Phoenix Technologies International, LLC	(註四)	132,871	2.64	-	-	55,810	-
Far Eastern Ishizuka Green Pet Corporation	Phoenix Technologies International, LLC	(註四)	369,294	6.22	-	-	151,461	-
武漢遠紡新材料公司	FE New Century Industry (Singapore) Pte. Ltd.	(註四)	112,194	4.85	-	-	93,230	-
Far Eastern Apparel (Vietnam) Ltd.	FE New Century Industry (Singapore) Pte. Ltd.	(註四)	690,513	8.13	-	-	648,455	-
Far Eastern New Apparel (Vietnam) Ltd.	FE New Century Industry (Singapore) Pte. Ltd.	(註四)	553,891	7.92	-	-	520,626	-
Far Eastern Polytex (Vietnam) Ltd.	APG Polytech USA Holdings, Inc.	(註四)	466,632	4.26	-	-	189,588	-
FE New Century Industry (Singapore) Pte. Ltd.	Far Eastern Apparel (Vietnam) Ltd.	(註四)	162,203	7.00	-	-	162,203	-
遠紡織染(蘇州)公司	FE New Century Industry (Singapore) Pte. Ltd.	(註四)	527,224	6.16	-	-	451,973	-
遠東服裝(蘇州)公司	FE New Century Industry (Singapore) Pte. Ltd.	(註四)	134,501	9.89	-	-	134,501	-
遠東資源開發公司	財團法人徐元智醫藥基金會	(註六)	600,000	(註十)	-	-	-	-
遠揚營造工程公司	遠東資源開發公司	(註四)	122,302	(註十一)	-	-	62,994	-
遠揚營造工程公司	富民運輸公司	(註五)	160,667	(註十一)	-	-	96,400	-

(接次頁)

(承前頁)

帳列應收款項之公司	交易對象	關係	應收關係人款項餘額	週轉率	逾期應收關係人款項		應收關係人款項期後收回金額	提列備抵呆帳金額
					金額	處理方式		
鼎鼎聯合行銷公司	遠東國際商業銀行	(註五)	\$ 101,426	(註七)	\$ -	—	\$ 29,208	\$ -
鼎鼎聯合行銷公司	太平洋崇光百貨公司	(註五)	108,741	(註七)	-	—	2,463	-
全家福公司	太平洋崇光百貨公司	(註五)	103,333	(註七)	-	—	103,333	-
遠傳電信公司	新世紀資通公司	(註四)	120,961	(註八)	-	—	120,036	-
遠傳電信公司	全虹企業公司	(註四)	341,206	10.50	-	—	294,568	-
遠傳電信公司	遠傳保險代理人公司	(註四)	119,091	3.56	-	—	74,881	-
新世紀資通公司	遠傳電信公司	(註四)	508,330	(註九)	-	—	398,877	-
全虹企業公司	遠傳電信公司	(註四)	648,605	17.35	-	—	648,605	-
富鴻網公司	遠傳電信公司	(註四)	134,365	9.67	-	—	52,485	-

註一：本表不包括資金貸與關係人所產生之應收款項，該部分之明細，參閱財務報表附表五。

註二：子公司。

註三：母公司。

註四：最終母公司相同。

註五：本公司或本公司之母公司合併報表採權益法評價之被投資公司或其子公司。

註六：董事長相同。

註七：主要係代收代付之應收款，故未能計算其週轉率。

註八：主要係代新世紀資通公司墊付相關營運支出所應收回之代墊款項、提供營運管理服務收入之應收款項，故未能計算其週轉率。

註九：遠傳電信公司與新世紀資通公司網路相互接駁收入、成本及代收國際及固定網路電話服務收入係依淨額收付，收付餘額分別帳列應收(付)關係人款項，遠傳電信公司代新世紀資通公司收取電信帳單之款項，帳列應收款項，另新世紀資通公司資金貸與遠傳電信公司，帳列其他應收款，故未能計算其週轉率。

註十：係出售土地價款，合約價款採分期收取，帳列其他應收款，故未能計算其週轉率。

註十一：按工程合約請款進度請款，與按完工比例計算工程收入並未直接相關，故未能計算其週轉率。

遠東新世紀股份有限公司及轉投資公司
被投資公司名稱、所在地區....等相關資訊
民國 113 年 1 月 1 日至 12 月 31 日

附表十二

單位：除另予註明者外，
餘係新台幣仟元

投資公司名稱	被投資公司名稱	所在地區	主要營業項目	原始投資金額				持有被投資公司帳面金額	本期認列之投資損益	本期認列之投資損益	備註					
				本	期	末	去					年	年	底	仟	股
遠東新世紀公司	亞洲水泥公司	台灣	水泥製造業務	\$	2,652,282	\$	2,652,282	750,511	21.16	\$	22,984,522	\$	12,889,728	\$	2,345,912	採庫藏股法認列投資損益(註一)
遠東新世紀公司	遠東百貨公司	台灣	百貨買賣等業務		1,254,050		1,254,158	241,749	17.06		5,434,179		2,325,717		396,767	(註一)
遠東新世紀公司	東聯化學公司	台灣	石化中間原料		1,176,211		1,176,211	81,216	9.17		918,185		19,989		6,662	係含投資性不動產之調整
遠東新世紀公司	宏遠興業公司	台灣	化學纖維布等產品之製造及代織加工		1,689		1,689	108	0.02		970	(278,266)	(58)	(註一)
遠東新世紀公司	亞東證券公司	台灣	證券經紀、自營及承銷等業務		93,440		93,440	82,997	19.65		1,473,172		211,038		41,469	(註一)
遠東新世紀公司	太平洋流通投資公司	台灣	一般投資業		810,000		810,000	135,000	16.83		2,127,499		1,068,546		179,836	(註一及四)
遠東新世紀公司	遠東國際商業銀行	台灣	收受存款、辦理放款、保證		906,237		906,237	109,069	2.55		1,535,766		4,297,190		125,327	係含取得成本與淨值之差額調整\$15,749(註一)
遠東新世紀公司	遠鼎投資公司	台灣	一般投資業		647,060		100,052	1,833,826	100.00		52,578,859		6,705,499		6,675,300	係含投資性不動產個體及合併差異及側流交易等調整\$589(註二及六)
遠東新世紀公司	遠東資源開發公司	台灣	不動產租售業及各項開發與都市更新等業務		14,931,733		14,931,733	1,073,061	100.00		113,696,686		2,824,594		2,791,100	係含側流交易之調整(\$33,494)(註二)
遠東新世紀公司	Far Eastern Polytex (Holding) Ltd.	百慕達群島	一般投資業		10,688,227		10,688,227	173	100.00		8,947,420	(418,711)	(418,711)	(註二)
遠東新世紀公司	Far Eastern Polychem Industries Ltd.	百慕達群島	一般投資業		7,318,312		7,318,312	830,815	73.04		4,339,302	(1,346,867)	(983,752)	(註二)
遠東新世紀公司	遠通投資公司	台灣	一般投資業		5,850,000		5,850,000	746,644	100.00		13,442,401		828,340		838,246	係含側流交易之調整\$9,906(註二)
遠東新世紀公司	開元國際投資公司	台灣	一般投資業		999,993		999,993	373,901	100.00		6,138,740		461,557		461,557	(註二)
遠東新世紀公司	Far Eastern Investment (Holding) Ltd.	百慕達群島	一般投資業		39,942,728		39,942,728	7,724	100.00		49,537,672		255,511		255,511	(註二)
遠東新世紀公司	PET Far Eastern (Holding) Ltd.	百慕達群島	一般投資業		7,440,907		7,440,907	507	93.58		2,249,713	(610,689)	(571,483)	(註二)
遠東新世紀公司	亞東石化公司	台灣	PTA 生產及銷售		20,475,783		18,475,783	2,138,893	77.33		11,153,095	(1,085,686)	(826,089)	係含投資性不動產個體及合併差異及側(逆)流交易等調整\$4,748(註二及六)
遠東新世紀公司	遠揚建設公司	台灣	房地產建設買賣		143,450		143,450	324,657	65.11		11,622,512		1,123,254		700,178	係含側流交易之調整(\$31,173)(註二)

(接次頁)

(承前頁)

投資公司名稱	被投資公司名稱	所在地區	主要營業項目	原始投資金額				持有		被投資公司本期損益	本期認列之投資損益	備註
				本期末	去年年底	股數	比率(%)	帳面金額	本			
遠東新世紀公司	遠鼎公司	台灣	不動產租賃及觀光旅館業	\$ 857,511	\$ 857,511	186,929	37.13	\$ 3,395,128	\$ 427,296	\$ 166,666	係含側流交易之調整\$8,011(註二)	
遠東新世紀公司	安和製衣公司	台灣	一般投資業	1,023	1,023	77,089	100.00	2,613,327	240,256	240,263	係含側流交易之調整\$7(註二)	
遠東新世紀公司	鼎元國際投資公司	台灣	一般投資業	2,000,062	2,000,062	260,593	100.00	3,256,395	212,179	212,179	(註二)	
遠東新世紀公司	FEDP (Holding) Ltd.	百慕達群島	一般投資業	676,315	676,315	244	50.43	409,085	13,096	6,604	(註二)	
遠東新世紀公司	高雄富國製衣公司	台灣	成衣製造	9,205	9,205	4,000	100.00	351,000	116,068	116,068	(註二)	
遠東新世紀公司	鼎鼎大飯店公司	台灣	飯店業	415,824	415,824	769	0.74	6,706	(313,084)	(2,317)	(註二)	
遠東新世紀公司	遠東紡織公司	台灣	紡織產品製造	13,000	13,000	1,300	100.00	15,975	1,522	1,522	(註二)	
遠東新世紀公司	FE Oriental Investment Holding (Singapore) Pte. Ltd.	新加坡	一般投資業	1,272,917	1,272,917	400	100.00	1,374,548	22,757	22,757	(註二)	
遠東新世紀公司	全家福公司	台灣	紡織品、成衣銷售	181,416	181,416	21,098	100.00	214,659	783	783	(註二)	
遠東新世紀公司	遠東先進纖維公司	台灣	生產尼龍業務	1,380,326	1,380,326	101,000	100.00	1,212,519	77,267	77,282	係含逆流交易之調整\$15(註二)	
遠東新世紀公司	亞東創新發展公司	台灣	醫療器材製造批發	140,127	140,127	5,739	100.00	125,231	40,135	40,959	係含投資性不動產個體及合併差異調整\$824(註二及六)	
遠東新世紀公司	亞東綠材公司	台灣	廢棄物之回收再生製造	825,569	825,569	73,180	100.00	805,719	40,798	40,798	(註二)	
遠鼎投資公司	亞洲水泥公司	台灣	水坭製造業務	2,121,043	2,121,043	54,302	1.53	2,534,508	12,889,728	-	(註一)	
遠鼎投資公司	東聯化學公司	台灣	石化中間原料	862,267	862,267	56,255	6.35	776,299	19,989	-	(註一)	
遠鼎投資公司	遠東百貨公司	台灣	百貨買賣等業務	2,292,742	3,288,166	97,468	6.88	2,449,158	2,325,717	-	(註一)	
遠鼎投資公司	宏遠興業公司	台灣	化學纖維布等產品之製造及代織加工	1,120,654	1,120,654	164,614	23.70	1,252,346	(278,266)	-	(註一)	
遠鼎投資公司	遠傳電信公司	台灣	各項行動通訊業務	2,723,598	2,723,598	1,066,658	29.58	26,891,074	12,842,901	-	(註二)	
遠鼎投資公司	遠東國際商業銀行	台灣	收受存款、辦理放款、保證	1,232,896	1,232,896	148,384	3.47	2,088,910	4,297,190	-	(註一)	
遠鼎投資公司	Far Eastern Polychem Industries Ltd.	百慕達群島	一般投資業	1,392,692	1,392,692	306,644	26.96	1,601,692	(1,346,867)	-	(註二)	
遠鼎投資公司	Far Eastern Apparel (Holding) Ltd.	百慕達群島	一般投資業	3,463,642	2,179,442	136	100.00	8,269,522	999,000	-	(註二)	
遠鼎投資公司	大聚化學纖維公司	台灣	化纖產品銷售	263,790	263,790	74,886	41.86	3,040,115	597,882	-	(註一)	
遠鼎投資公司	遠紡實業公司	台灣	生產管理諮詢顧問業務	63,671	63,671	6,675	100.00	242,981	10,269	-	(註二)	
遠鼎投資公司	裕民貿易公司	台灣	各項貿易業務	234,352	234,352	14,433	45.50	289,529	54,138	-	(註一)	
遠鼎投資公司	遠鼎租賃公司	台灣	房地產建設買賣	319,380	319,380	36,706	46.20	409,672	24,308	-	(註一)	
遠鼎投資公司	亞東工業氣體公司	台灣	工業氣體產銷	504,806	504,806	86,615	35.00	4,669,472	2,132,304	-	(註一)	
遠鼎投資公司	科德寶遠東公司	台灣	生產不織布業務	144,786	144,786	33,003	29.80	606,482	395,531	-	(註一)	
遠鼎投資公司	亞東證券公司	台灣	證券經紀、自營及承銷等業務	149,333	149,333	109,604	25.96	2,052,138	211,038	-	(註一)	
遠鼎投資公司	遠鼎公司	台灣	不動產租賃及觀光旅館業	188,846	188,846	64,759	12.86	1,180,647	427,296	-	(註二)	
遠鼎投資公司	遠銀國際租賃公司	台灣	各項租賃業務	1,012,057	1,012,057	75,268	16.87	961,072	177,229	-	(註一)	
遠鼎投資公司	Oriental Textile (Holding) Ltd.	百慕達群島	一般投資業	9,547,165	8,373,341	140	100.00	12,016,249	575,439	-	(註二)	
遠鼎投資公司	太平洋流通投資公司	台灣	一般投資業	222,468	222,468	33,420	4.17	502,665	1,068,546	-	(註一及四)	
遠鼎投資公司	裕元投資公司	台灣	一般投資業	673,704	673,704	98,198	18.96	1,063,760	266,922	-	(註一)	
遠鼎投資公司	遠揚營造工程公司	台灣	土木建築工程之承攬	14,682	14,682	2,529	1.00	37,380	338,462	-	(註二)	
遠鼎投資公司	亞東石化公司	台灣	PTA 生產及銷售	935,279	935,279	133,334	4.82	712,353	(1,085,686)	-	(註二)	
Far Eastern Investment (Holding) Ltd.	Filsyn Corporation	菲律賓	化纖產品	PESO 225,324	PESO 225,324	45,066	21.85	-	-	-	(註一)	
Far Eastern Investment (Holding) Ltd.	PET Far Eastern (M) Sdn. Bhd.	馬來西亞	製瓶廠	MYR 8,000	MYR 8,000	普通股 5,000 特別股 3,000	50.00	177,144	43,973	-	(註二)	

(接次頁)

(承前頁)

投資公司名稱	被投資公司名稱	所在地區	主要營業項目	原 始 投 資 金 額		期 末 持 有 被 投 資 公 司 本 期 認 列 之 備 註		帳 面 金 額	本 期 損 益	本 期 損 益	備 註		
				本 期	期 末	去 年 年 底	年 末					股 數	比 率 (%)
Far Eastern Investment (Holding) Ltd.	Com2B	開曼群島	電子商務	USD	3,375	USD	3,375	9,000	20.00	\$ -	\$ -	\$ -	(註一)
Far Eastern Investment (Holding) Ltd.	Far Eastern Apparel (Vietnam) Ltd.	越 南	製 衣	USD	9,000	USD	9,000	(註三)	100.00	1,683,097	249,972	-	(註二)
Far Eastern Investment (Holding) Ltd.	Worldwide Polychem (HK) Ltd.	香 港	進出口貿易	USD	3,500	USD	3,500	2,700	100.00	23,359	(56,951)	-	(註二)
Far Eastern Investment (Holding) Ltd.	Opas Fund Segregated Portfolio Company	開曼群島	一般投資業	USD	51	USD	51	(註三)	34.00	2,025	253	-	(註一)
Far Eastern Investment (Holding) Ltd.	Far Eastern Polytex (Vietnam) Ltd.	越 南	化纖及紡織產品製造	USD	449,700	USD	408,700	(註三)	100.00	16,943,581	233,636	-	(註二)
Far Eastern Investment (Holding) Ltd.	Far Eastern New Apparel (Vietnam) Ltd.	越 南	成衣製造	USD	33,000	USD	33,000	(註三)	100.00	763,278	172,438	-	(註二)
Far Eastern Investment (Holding) Ltd.	Magna View Sdn. Bhd.	馬來西亞	一般投資業	USD	3,465	USD	3,465	3,000	100.00	177,350	21,872	-	(註二)
Far Eastern Investment (Holding) Ltd.	Malaysia Garment Manufactures Pte. Ltd.	新加坡	不動產租賃	USD	15,849	USD	15,849	30	37.92	431,739	23,964	-	(註二)
Far Eastern Investment (Holding) Ltd.	Drive Catalyst SPC	開曼群島	一般投資業	USD	17	USD	17	(註三)	34.00	616	61	-	(註一)
Far Eastern Investment (Holding) Ltd.	APG Polytech USA Holdings, Inc.	美 國	一般投資業及進出口貿易	USD	761,777	USD	747,377	8	100.00	27,060,825	(223,282)	-	(註二)
Far Eastern Investment (Holding) Ltd.	Drive Catalyst SPC-SP Tranche One	開曼群島	一般投資業	USD	4,000	USD	4,000	4	25.00	149,055	18,656	-	(註一)
Far Eastern Investment (Holding) Ltd.	Drive Catalyst SPC-SP Tranche Two	開曼群島	一般投資業	USD	8,000	USD	8,000	8	25.00	236,233	(158,753)	-	(註一)
Far Eastern Investment (Holding) Ltd.	Drive Catalyst SPC-SP Tranche Three	開曼群島	一般投資業	USD	8,000	USD	8,000	8	25.00	230,483	18,272	-	(註一)
Far Eastern Investment (Holding) Ltd.	Far Eastern International Garments	菲 律 賓	針織、梭織成衣生產	USD	1	USD	1	59	41.00	(13,505)	-	-	(註一)
Far Eastern Investment (Holding) Ltd.	Cemtex Apparel Inc.	菲 律 賓	針織、梭織衣代工與銷售	USD	1	USD	1	90	50.00	(12,531)	-	-	(註一)
APG Polytech USA Holdings, Inc.	Corpus Christi Polymers LLC	美 國	石化中間原料及化纖產品製造	USD	590,279	USD	575,874	(註三)	33.33	18,640,952	(271,764)	-	(註八)
APG Polytech USA Holdings, Inc.	APG Polytech, LLC	美 國	化纖產品製造	USD	90,000	USD	90,000	(註三)	100.00	5,812,339	(28,266)	-	(註二)
APG Polytech USA Holdings, Inc.	Phoenix Technologies International, LLC	美 國	再生塑膠樹脂的製造販賣及其製造過程產生之再生廢材加工販賣、一般產業廢棄物搬運保管	USD	66,500	USD	66,500	(註三)	100.00	1,691,180	61,960	-	(註二)
Magna View Sdn. Bhd.	PET Far Eastern (M) Sdn. Bhd.	馬來西亞	製 瓶 廠	MYR	8,000	MYR	8,000	普通股 5,000 特別股 3,000	50.00	177,144	43,973	-	(註二)
鼎元國際投資公司	亞洲水泥公司	台 灣	水泥製造業務		37,486		37,486	1,353	0.04	63,677	12,889,728	-	(註一)
鼎元國際投資公司	遠東百貨公司	台 灣	百貨買賣等業務		258,946		258,946	11,983	0.85	295,392	2,325,717	-	(註一)
鼎元國際投資公司	宏遠興業公司	台 灣	化學纖維布等產品之製造及代織加工		138,723		92,860	12,312	1.77	99,131	(278,266)	-	(註一)
鼎元國際投資公司	東聯化學公司	台 灣	石化中間原料		677,665		677,665	27,365	3.09	545,576	19,989	-	(註一)
鼎元國際投資公司	遠傳電信公司	台 灣	各項行動通訊業務		38,457		38,457	920	0.03	46,349	12,842,901	-	(註二)
鼎元國際投資公司	裕鼎實業公司	台 灣	百貨買賣等業務		95,624		95,624	17,917	13.20	485,542	239,468	-	(註一)
鼎元國際投資公司	遠東國際商業銀行	台 灣	收受存款、辦理放款、保證		916,138		916,138	110,261	2.58	1,551,591	4,297,190	-	(註一)
開元國際投資公司	亞洲水泥公司	台 灣	水泥製造業務		619,430		619,430	21,401	0.60	955,186	12,889,728	-	(註一)
開元國際投資公司	遠傳電信公司	台 灣	各項行動通訊業務		880,911		880,911	35,558	0.99	1,298,154	12,842,901	-	(註二)
開元國際投資公司	宏遠興業公司	台 灣	化學纖維布等產品之製造及代織加工		115,455		45,376	12,983	1.87	109,374	(278,266)	-	(註一)
開元國際投資公司	東聯化學公司	台 灣	石化中間原料		742,702		742,702	32,474	3.67	527,463	19,989	-	(註一)
開元國際投資公司	遠東百貨公司	台 灣	百貨買賣等業務		519,473		519,473	20,672	1.46	625,128	2,325,717	-	(註一)

(接次頁)

(承前頁)

投資公司名稱	被投資公司名稱	所在地區	主要營業項目	原始投資金額				期末持有		被投資公司本期損益	本期認列之投資損益	備註				
				本	期	末	去	年	年				底	仟	股	數
開元國際投資公司	九龍英泥公司	香 港	水坭製造業務	\$	226,896	\$	226,896	1,127	49.00	\$	596,838	\$	90,451	\$	-	(註一)
開元國際投資公司	遠銀國際租賃公司	台 灣	各項租賃業務		1,026,489		1,026,489	74,970	16.80		961,948		177,229		-	(註一)
開元國際投資公司	遠東國際商業銀行	台 灣	收受存款、辦理放款、保證		1,112,229		1,112,229	133,861	3.13		1,884,084		4,297,190		-	(註一)
Far Eastern Polychem Industries Ltd.	PET Far Eastern (Holding) Ltd.	百慕達群島	一般投資業	USD	17,622	USD	17,622	35	6.42		154,340	(610,689)		-	(註二)
Far Eastern Polychem Industries Ltd.	FEDP (Holding) Ltd.	百慕達群島	一般投資業	USD	29,240	USD	29,240	240	49.57		402,109		13,096		-	(註二)
Far Eastern Polychem Industries Ltd.	Far Eastern Ishizuka Green Pet Corporation	日 本	再生塑膠樹脂的製造販賣及其製造過程產生之再生廢材加工販賣、一般產業廢棄物搬運保管	JPY	2,991,678	JPY	2,991,678	3,578	90.00		2,014,414		476,938		-	(註二)
遠揚建設公司	亞洲水泥公司	台 灣	水泥製造業務		216,959		216,959	17,726	0.50		693,932		12,889,728		-	(註一)
遠揚建設公司	遠揚營造工程公司	台 灣	土木建築工程之承攬		271,587		271,587	250,217	98.95		3,557,342		338,462		-	(註二)
全家福公司	亞洲水泥公司	台 灣	水泥製造業務		16,246		16,246	469	0.01		18,491		12,889,728		-	(註一)
全家福公司	遠傳電信公司	台 灣	各項行動通訊業務		6,353		6,353	90	-		6,451		12,842,901		-	(註二)
全家福公司	裕鼎實業公司	台 灣	百貨買賣等業務		29		29	12	0.01		173		239,468		-	(註一)
遠揚營造工程公司	遠東建築經理公司	台 灣	建築計畫審查與諮詢、工程進度查核及營建管理等業務		3,864		3,864	450	9.00		7,813		18,587		-	(註二)
Malaysia Garment Manufactures Pte. Ltd.	Filsyn Corporation	菲 律 賓	化纖產品	PESO	102,565	PESO	102,565	33,426	16.21		-		-		-	(註一)
Malaysia Garment Manufactures Pte. Ltd.	Arpeggio International Resources Corporation	菲 律 賓	產業投資	PESO	15,200	PESO	15,200	152	40.00		-		-		-	(註一)
Malaysia Garment Manufactures Pte. Ltd.	PT Malaysia Garment Bintan	印 尼	成衣製造	SGD	-	SGD	-	3	99.00	(38)		-		-	(註二)
安和製衣公司	遠傳電信公司	台 灣	各項行動通訊業務		731,295		731,295	39,898	1.11		1,179,096		12,842,901		-	(註二)
安和製衣公司	亞洲水泥公司	台 灣	水泥製造業務		206,551		206,551	6,094	0.17		284,476		12,889,728		-	(註一)
安和製衣公司	東聯化學公司	台 灣	石化中間原料		287,121		287,121	11,204	1.26		211,470		19,989		-	(註一)
安和製衣公司	遠東百貨公司	台 灣	百貨買賣等業務		10,483		10,483	370	0.03		12,784		2,325,717		-	(註一)
安和製衣公司	亞東證券公司	台 灣	證券經紀、自營及承銷等業務		72,534		71,875	5,196	1.23		86,060		211,038		-	(註一)
安和製衣公司	裕鼎實業公司	台 灣	百貨買賣等業務		111,997		111,997	21,269	15.66		477,872		239,468		-	(註一)
安和製衣公司	遠鼎投資公司	台 灣	一般投資業		-		148,994	-	-		-		6,705,499		-	(註二)
安和製衣公司	遠東國際商業銀行	台 灣	收受存款、辦理放款、保證		228,133		228,133	27,457	0.64		386,653		4,297,190		-	(註一)
遠紡實業公司	遠誠人力資源顧問公司	台 灣	國內就業介紹、人力仲介及接受委託招募		7,214		7,214	745	55.19		12,632		1,728		-	(註二)
遠紡實業公司	遠東國際商業銀行	台 灣	收受存款、辦理放款、保證		48,341		48,341	5,818	0.14		82,334		4,297,190		-	(註一)
高雄富國製衣公司	遠傳電信公司	台 灣	各項行動通訊業務		19,663		19,663	520	0.01		21,398		12,842,901		-	(註二)
遠通投資公司	遠傳電信公司	台 灣	各項行動通訊業務		789,565		789,565	35,237	0.98		1,102,910		12,842,901		-	(註二)
遠通投資公司	遠東百貨公司	台 灣	百貨買賣等業務		2,096,507		2,096,507	79,700	5.62		2,345,722		2,325,717		-	(註一)
遠通投資公司	宏遠興業公司	台 灣	化學纖維布等產品之製造及代織加工		139,252		69,124	15,334	2.21		129,687	(278,266)		-	(註一)
遠通投資公司	東聯化學公司	台 灣	石化中間原料		1,760,186		1,760,186	49,942	5.64		1,466,846		19,989		-	(註一)
遠通投資公司	亞洲水泥公司	台 灣	水泥製造業務		937,993		937,993	28,519	0.80		1,321,588		12,889,728		-	(註一)
遠通投資公司	遠通電收公司	台 灣	電子資訊供應服務及電子收費服務		787,104		787,104	35,934	11.98		749,559		613,941		-	(註二)
遠通投資公司	亞東工業氣體公司	台 灣	工業氣體產銷		20		20	1	-		67		2,132,304		-	(註一)
遠通投資公司	Sino Belgium (Holding) Ltd.	百慕達群島	一般投資業		40,571		40,571	1	100.00	(165,180)	(10,838)		-	(註二)
遠通投資公司	科德寶遠東公司	台 灣	生產不織布業務		34		34	3	-		52		395,531		-	(註一)
遠通投資公司	Malaysia Garment Manufactures Pte. Ltd.	新 加 坡	不動產租賃	SGD	7,354	SGD	7,354	10	13.00		148,012		23,964		-	(註二)

(接次頁)

(承前頁)

投資公司名稱	被投資公司名稱	所在地區	主要營業項目	原始投資金額				期末		持有被投資公司股本	被投資公司本期損益	本期認列之投資損益	之備註					
				本	期	末	去	年	年					底	仟	股	數	比
遠通投資公司	遠東國際商業銀行	台灣	收受存款、辦理放款、保證	\$	1,110,003	\$	1,110,003		133,593		3.12	\$	1,879,377	\$	4,297,190	\$	-	(註一)
FE Oriental Investment Holding (Singapore) Pte. Ltd.	FE New Century Industry (Singapore) Pte. Ltd.	新加坡	化纖及紡織產品銷售	USD	9,900	USD	9,900		99		100.00		401,713		15,603		-	(註二)
FE Oriental Investment Holding (Singapore) Pte. Ltd.	Oriental Investment Holding (Netherlands) B.V.	荷蘭	一般投資業及化纖產品銷售	USD	2,131	USD	2,131		0.1		100.00		64,150		658		-	(註二)
FE Oriental Investment Holding (Singapore) Pte. Ltd.	FE Green PET (M) Sdn. Bhd.	馬來西亞	再生塑膠樹脂的製造販賣及其製造過程產生之再生廢材加工販賣、一般(產業)廢棄物搬運保管	USD	30,000	USD	10,000		137,926		100.00		958,470	(11,927)		-	(註二)
FE Oriental Investment Holding (Singapore) Pte. Ltd.	遠東新世紀日本株式會社	日本	樹脂、再生樹脂、化纖之原料、產品進出口與銷售及一般投資業	USD	1,386	USD	-		20		100.00		44,842		2,893		-	(註二)
FE New Century Industry (Singapore) Pte. Ltd.	FYN Green PET Corporation	菲律賓	再生塑膠樹脂的製造販賣及其製造過程產生之再生廢材加工販賣、一般(產業)廢棄物搬運保管	USD	4,500	USD	4,500	特別股	23		8.26		147,533		-		-	(註一及十)
Oriental Investment Holding (Netherlands) B.V.	Oriental Martens (Netherlands) B.V.	荷蘭	一般投資業	EUR	150	EUR	-		0.1		100.00		4,474	(658)		-	(註二)
遠鼎公司	裕勤科技公司	台灣	電器、精密儀器、電器器材及電子材料批發		100,000		100,000		13,992		100.00		280,537		8,890		-	(註二)
遠鼎公司	鼎鼎聯合行銷公司	台灣	市場行銷業務		558,000		558,000		21,787		60.00		163,060		61,905		-	(註二)
遠鼎公司	遠東建築經理公司	台灣	建築計畫審查與諮詢、工程進度查核及營建管理等業務		45,182		45,182		4,550		91.00		70,405		18,587		-	(註二)
遠鼎公司	YDC (Virgin Islands) Ltd.	英屬維京群島	一般投資業	USD	200	USD	200		0.2		17.70		10,419	(2,600)		-	(註二及十一)
遠鼎公司	遠鴻電機工程公司	台灣	一般投資業		342,701		342,701		2,500		100.00		42,599	(857)		-	(註二)
遠鼎公司	亞洲水泥公司	台灣	水泥製造業務		136,037		136,037		5,329		0.15		238,655		12,889,728		-	(註一)
遠鼎公司	遠傳電信公司	台灣	各項行動通訊業務		100,412		100,412		4,164		0.12		127,068		12,842,901		-	(註二)
遠鼎公司	裕元投資公司	台灣	一般投資業		411,187		411,187		129,637		25.02		2,191,083		266,922		-	(註一)
遠鼎公司	裕民貿易公司	台灣	各項貿易業務		787		787		104		0.33		959		54,138		-	(註一)
遠鼎公司	裕鼎實業公司	台灣	百貨買賣等業務		22,676		22,676		3,520		2.59		78,655		239,468		-	(註一)
遠鼎公司	遠百亞太開發公司	台灣	一般百貨業		-		100,000		-		-		-		109,388		-	(註一)
遠鼎公司	遠通電收公司	台灣	電子資訊供應服務及電子收費服務		977,650		977,650		44,796		14.93		928,838		613,941		-	(註二)
遠鼎公司	遠東國際商業銀行	台灣	收受存款、辦理放款、保證		86,242		86,242		10,380		0.24		146,116		4,297,190		-	(註一)
遠鼎公司	鼎鼎大飯店公司	台灣	飯店業		4,600,672		4,600,672		102,509		98.52	(48,072)	(313,084)		-	(註二)
鼎鼎聯合行銷公司	DDIM (Virgin Islands) Ltd.	英屬維京群島	一般投資業	USD	11,000	USD	11,000		1		46.13		16,206	(1,702)		-	(註二及十一)
遠鴻電機工程公司	DDIM (Virgin Islands) Ltd.	英屬維京群島	一般投資業		384,970		384,970		2		53.87		18,925	(1,702)		-	(註二及十一)
裕勤科技公司	宏遠興業公司	台灣	化學纖維布等產品之製造及代織加工		2,451		2,451		101		0.01		744	(278,266)		-	(註一)
裕勤科技公司	遠東百貨公司	台灣	百貨買賣等業務		51,673		51,673		2,764		0.20		103,435		2,325,717		-	(註一)
裕勤科技公司	亞洲水泥公司	台灣	水泥製造業務		862		862		61		-		2,695		12,889,728		-	(註一)
裕勤科技公司	YDC (Virgin Islands) Ltd.	英屬維京群島	一般投資業	USD	930	USD	930		1		82.30		48,445	(2,600)		-	(註二及十一)
裕勤科技公司	遠東國際商業銀行	台灣	收受存款、辦理放款、保證		30,328		30,328		3,650		0.09		52,212		4,297,190		-	(註一)
遠通電收公司	遠創智慧公司	台灣	人力勞務服務、設備採購與產品銷售代理服務		330,000		200,000		33,000		100.00		183,653	(7,901)		-	(註二)
遠創智慧公司	遠拓國際泰國公司	泰國	人力勞務服務、設備採購與產品銷售代理服務	THB	122,050	THB	122,050		13,500		100.00		190,833		37,041		-	(註二)

(接次頁)

(承前頁)

投資公司名稱	被投資公司名稱	所在地區	主要營業項目	原 始 投 資 金 額 期 末 持 有				被投資公司本期損益	本期認列之投資損益	備 註	
				本 期	期 末	去 年 底	仟 股 數 比 率 (%)				帳 面 金 額
遠創智慧公司	遠拓國際馬來西亞公司	馬來西亞	人力勞務服務、設備採購與產品銷售代理服務	MYR 300	MYR 100	300	100.00	\$ 887	(\$ 1,000)	\$ -	(註二)
遠創智慧公司	遠拓國際紐西蘭公司	紐西蘭	人力勞務服務、設備採購與產品銷售代理服務	-	-	-	100.00	-	-	-	(註二及九)
遠傳電信公司	新世紀資通公司	台灣	電信事業	22,249,283	22,249,283	2,100,000	100.00	27,097,283	2,328,168	-	(註二)
遠傳電信公司	全虹企業公司	台灣	通訊器材及事務機器之裝配製造加工買賣業務	1,305,802	1,305,802	82,762	61.63	577,841	210,162	-	(註二)
遠傳電信公司	和宇寬頻公司	台灣	電信事業	2,340,472	2,340,472	68,897	99.99	913,563	115,278	-	(註二)
遠傳電信公司	遠時數位科技公司	台灣	電子資訊供應服務業	2,381,996	2,381,996	80,404	98.96	(61,592)	(123,480)	-	(註二)
遠傳電信公司	遠欣公司	台灣	電話客戶服務業務	-	-	3,680	100.00	90,517	42,389	-	(註二及七)
遠傳電信公司	Far Eastern Info Service (Holding) Ltd.	百慕達群島	國際投資控股業務	92,616	92,616	1	100.00	5,928	241	-	(註二)
遠傳電信公司	遠想原創公司	台灣	電視電影製作發行業	82,500	82,500	8,250	50.00	63,047	(8,626)	-	(註二)
遠傳電信公司	遠傳保險代理人公司	台灣	財產、人身保險代理人業務	5,000	5,000	500	100.00	121,952	110,992	-	(註二)
遠傳電信公司	遠通電收公司	台灣	電子資訊供應服務及電子收費服務	2,542,396	2,542,396	118,251	39.42	2,083,842	613,941	-	(註二)
遠傳電信公司	鼎鼎聯合行銷公司	台灣	市場行銷業務	139,500	139,500	5,447	15.00	40,372	61,905	-	(註二)
遠傳電信公司	亞太電信香港公司	香港	電信業	3,292	3,292	7,800	100.00	3,546	98	-	(註二)
遠傳電信公司	富鴻網公司	台灣	系統整合服務	242,100	242,100	8,960	34.41	125,968	(89,268)	-	(註二)
遠傳電信公司	永訊智庫公司	台灣	管理顧問業	20,000	-	2,000	20.00	19,018	(5,843)	-	(註一)
遠傳電信公司	遠播文創公司	台灣	管理顧問業	1,000	-	100	100.00	980	(20)	-	(註二)
全虹企業公司	德誼數位科技公司	台灣	電信器材批發及零售業	141,750	141,750	22,891	70.00	391,149	127,275	-	(註二)
新世紀資通公司	新勤公司	台灣	一般投資業	540,000	540,000	54,000	100.00	85,800	1,760	-	(註二)
新世紀資通公司	數聯資安公司	台灣	網際網路資通安全及監控服務	148,777	148,777	15,154	96.76	227,664	62,624	-	(註二)
新世紀資通公司	數位聯合(開曼)公司	開曼群島	一般投資業	317,446	317,446	10,320	100.00	99,995	(10,714)	-	(註二)
新世紀資通公司	遠時數位科技公司	台灣	電子資訊供應服務業	49,579	49,579	375	0.46	(287)	(123,480)	-	(註二)
新世紀資通公司	鼎鼎聯合行銷公司	台灣	市場行銷業務	46,500	46,500	1,816	5.00	13,457	61,905	-	(註二)
新世紀資通公司	旭天能源公司	台灣	能源技術服務業	160,000	160,000	16,000	100.00	174,178	26,292	-	(註二)
新世紀資通公司	Drive Catalyst SPC-SP Tranche One	開曼群島	一般投資業	123,220	123,220	4	25.00	149,055	18,656	-	(註一)
新世紀資通公司	Drive Catalyst SPC-SP Tranche Two	開曼群島	一般投資業	224,820	224,820	8	25.00	236,233	(158,753)	-	(註一)
新世紀資通公司	Drive Catalyst SPC-SP Tranche Three	開曼群島	一般投資業	236,440	236,440	8	25.00	230,482	18,272	-	(註一)
新世紀資通公司	博弘雲端科技公司	台灣	電子資訊供應服務業	397,294	420,000	12,738	57.64	586,717	123,246	-	(註二)
新世紀資通公司	巨安長齡公司	台灣	電子資訊供應服務業	15,500	15,500	1,000	25.00	14,645	10,928	-	(註一)
新世紀資通公司	全虹企業公司	台灣	通訊器材及事務機器之裝配製造加工買賣業務	116,885	116,885	9,026	6.72	131,594	210,162	-	(註二)
新世紀資通公司	富鴻網公司	台灣	通訊器材及事務機器之裝配製造加工買賣業務	22,496	-	2,250	8.64	14,784	(89,268)	-	(註二)
遠想原創公司	米神國際公司	台灣	電視電影製作發行業	160,000	160,000	16,000	100.00	121,775	(8,357)	-	(註二)
新勤公司	領華企業公司	香港	電信服務業	125	125	30	100.00	579	99	-	(註二)
德誼數位科技公司	鴻邁科技公司	台灣	電信器材批發及零售業	10,000	10,000	(註三)	100.00	125,499	41,372	-	(註二)
博弘雲端科技公司	宏庭科技公司	台灣	電子資訊供應服務業	17,000	17,000	5,933	100.00	133,644	66,653	-	(註二)
博弘雲端科技公司	博弘(香港)雲端科技公司	香港	電子資訊供應服務業	973	973	-	100.00	131,919	48,292	-	(註二)
博弘雲端科技公司	宏庭(香港)科技公司	香港	電子資訊供應服務業	1,494	1,494	-	100.00	12,692	8,231	-	(註二)
博弘雲端科技公司	Microfusion Technology (MY) Sdn. Bhd.	馬來西亞	電子資訊供應服務業	6,896	6,896	1,000	100.00	1,711	(3,331)	-	(註二)
博弘雲端科技公司	Nextlink (SG) Technology Pte. Ltd.	新加坡	電子資訊供應服務業	3,205	3,205	100	100.00	2,465	(485)	-	(註二)

註一：採權益法評價之被投資公司。

註二：子公司。

註三：係有限公司。

註四：係於 91 年 9 月 26 日於上海商業銀行信託部設立信託專戶，透過信託方式取得太平洋流通投資公司之股權。

註五：大陸被投資公司相關資訊請參閱附表十三。

註六：依照證交所 IFRS 會計準則問答集規定，集團合併下該不動產列為不動產、廠房及設備，而於本公司個體財報下列為投資性不動產，其個體及合併差異係透過採用權益法之投資及投資損益調整。

註七：該公司於 105 年度減資退還股款超過原始投資金額，故投資金額以 0 表達。

註八：係聯合營運個體。

註九：已於 113 年 7 月 18 日設立登記完成，惟截至 113 年 12 月 31 日止尚未實際匯出相關投資款項。

註十：採權益法評價之被投資公司之子公司，截至 113 年 12 月 31 日止，該現金增資程序尚未完成，故認為預付投資款（帳列其他非流動資產）。

註十一：其中每股票面金額並非均相同，持股比例係按出資額計算。

遠東新世紀股份有限公司及轉投資公司

大陸投資資訊

民國 113 年 1 月 1 日至 12 月 31 日

附表十三

單位：除另予註明者外，餘係新台幣仟元

大陸被投資公司名稱	主要營業項目	實收資本額 (註十七)	投資方式 (註一)	本 期 期 初 自 台 灣 匯 出 累 積 投 資 金 額	本 期 匯 出 或 收 回 投 資 金 額		本 期 期 末 自 台 灣 匯 出 累 積 投 資 金 額	被 投 資 公 司 本 期 (損) 益	本 公 司 直 接 或 間 接 投 資 之 持 股 比 例	本 期 認 列 投 資 損 益 (註 二)	期 末 投 資 帳 面 價 值 (註 三)	截 至 本 期 止 已 匯 回 投 資 收 益	備 註
					匯 出	收 回							
遠紡工業(上海)公司	聚酯棉、聚酯絲、聚酯棉條、固態聚合瓶胚、加工絲、紡紗、針織布、梭織布、針織成衣、梭織成衣製造與銷售	\$ 16,452,122 (CNY 3,673,989 仟元)	2	\$ 7,491,974	\$ -	\$ -	\$ 7,491,974	(\$ 2,629,420)	90.03	(\$ 2,367,267)	\$ 4,255,879	\$ 1,917,498	註四及五
遠東服裝(蘇州)公司	從事紡織或鉤針織之衣著及服飾附屬品、非紡織或非鉤針織之衣著及附屬品、其他紡織製成品之產銷業務	916,096 (CNY 204,577 仟元)	2	1,010,901	-	-	1,010,901	21,316	100.00	21,316	1,600,317	233,172	註六及七
遠東創新服裝(蘇州)公司	從事紡織或鉤針織之衣著及服飾附屬品、非紡織或非鉤針織之衣著及附屬品、其他紡織製成品之產銷業務	1,064,056 (CNY 237,619 仟元)	3	-	-	-	-	15,351	100.00	15,351	1,169,696	-	
遠東創新服裝(安徽)公司	從事紡織或鉤針織之衣著及服飾附屬品、非紡織或非鉤針織之衣著及附屬品、其他紡織製成品之產銷業務	41,422 (CNY 9,250 仟元)	2	-	-	-	-	5	100.00	5	41,076	-	
遠紡工業(無錫)公司	從事經營精梳棉紗、CVC混紡紗、T/C混紡紗、SUPN紗、梭織布，本色、印花、染色、漂白梭織布之產銷業務	3,412,677 (CNY 762,099 仟元)	2	3,245,630	-	-	3,245,630	(219,356)	100.00	(219,356)	3,419,372	313,458	註八及九
遠紡織染(蘇州)公司	從事生產與銷售高檔織物面料的織染及後整理加工、工程用特種紡織品工業用布及銷售上述產品製造過程中所生次級品及廢料	1,653,605 (CNY 369,273 仟元)	2	1,663,638	-	-	1,663,638	724,890	100.00	724,890	4,247,912	159,799	註八及十五
遠紡工業(蘇州)公司	從事經營聚酯切片、聚酯半延伸絲、聚酯全延伸絲、聚酯加工絲及工業用絲之產銷業務	3,472,813 (CNY 775,528 仟元)	2	3,529,271	-	-	3,529,271	(2,215)	100.00	(2,215)	567,048	-	註十
武漢遠紡新材料公司	聚酯切片、膠片、瓶胚、成衣及配套後的加工產品生產與銷售	765,951 (CNY 171,048 仟元)	2	724,110	-	-	724,110	(35,366)	100.00	(35,366)	906,845	-	

(接次頁)

(承前頁)

大陸被投資公司名稱	主要營業項目	實收資本額 (註十九)	投資方式 (註一)	本期期初自 本台匯出累積 投資金額		本期匯出或收回投資金額		本 期 期 末 自 本 台 匯 出 累 積 投 資 金 額	被 投 資 公 司 本 期 (損)益	本 公 司 直 接 或 間 接 投 資 之 持 股 比 例	本 期 認 列 投 資 損 益 (註二)	期 末 投 資 帳 面 價 值 (註三)	截 至 本 期 止 已 匯 回 投 資 收 益	備 註
				匯	出	匯	回							
亞東工業(蘇州)公司	從事固態聚合、工業用布及相關產品之產銷業務	\$ 6,273,476 (CNY 1,400,955 仟元)	2	\$ 4,957,248	\$ -	\$ -	\$ 4,957,248	\$ 647,784	100.00	\$ 647,784	\$ 9,818,909	\$ -	註八	
遠東新世紀(中國)投資公司	投資、諮詢、外匯、產銷、財務等服務	4,791,691 (CNY 1,070,052 仟元)	2	4,794,027	-	-	4,794,027	(378,938)	100.00	(378,938)	2,816,534	-		
遠東儀化石化(揚州)公司	生產銷售二甲苯衍生物及純對苯二甲酸	7,097,444 (CNY 1,584,958 仟元)	2	4,524,043	-	-	4,524,043	(14,666)	60.00	(8,800)	4,280,500	-		
遠紡工業(揚州)公司	生產聚對苯二甲酸乙二醇酯切片	1,383,265 (CNY 308,902 仟元)	2	1,436,190	-	-	1,436,190	3,885	100.00	3,885	1,434,041	-		
遠東聯石化(揚州)公司	銷售精對苯二甲酸、聚酯切片	10,393,160 (CNY 2,320,938 仟元)	2	3,800,609	-	-	3,800,609	(411,326)	44.20	(181,806)	2,511,141	-		
上海遠資信息技術公司	軟體研發、設備維護、諮詢服務	56,915 (CNY 12,710 仟元)	3	-	-	-	-	268	100.00	268	61,825	-		
上海遠化物流公司	普通貨運、貨物專用運輸、運輸代理等	85,082 (CNY 19,000 仟元)	3	-	-	-	-	(24,831)	100.00	(24,831)	144,318	-		
蘇州安和製衣公司	生產、加工、銷售、針織、紡織原料服裝	4,478 (CNY 1,000 仟元)	3	-	-	-	-	785	100.00	785	60,906	-		
遠鼎實業(上海)公司	不動產租賃及管理	7,896,617 (CNY 1,763,425 仟元)	3	-	-	-	-	(259,069)	40.00	(103,628)	2,519,129	-		
遠鼎信息科技(上海)公司	計算機軟體及網路技術設計及開發	674,603 (CNY 150,648 仟元)	2	598,270	-	-	598,270	(1,710)	100.00	(1,710)	35,252	-	註十一	
遠迅(上海)數碼科技公司	智能控制設備及安全技術防範產品及相關配套件的設計、生產、安裝和測試等	29,283 (CNY 6,539 仟元)	2	24,220	-	-	24,220	(2,033)	100.00	(2,033)	36,131	-	註十二	
數聯信息技術(上海)公司	計算機軟件及系統之設計、研發、安裝及維護等	101,634 (USD 3,100 仟元)	2	USD 3,100	-	-	USD 3,100	9,470	100.00	9,470	25,921	-	註十三	
上海耐斯靈科信息科技公司	電子資訊供應服務業	2,361 (USD 72 仟元)	2	USD 72	-	-	USD 72	232	57.64	232	3,104	-	註十四	

公司名稱	本期期末累計自台灣匯出赴大陸地區投資金額 (註十七)	經濟部投審會核准投資金額(註十七)	依經濟部投審會規定赴大陸地區投資限額 (註十六)
母公司	\$ 17,851,728 (USD 544,509 仟元)	\$25,572,577 (USD 779,094 仟元; CNY 6,695 仟元)	\$ -
遠鼎投資公司	11,325,906 (USD 345,460 仟元)	15,443,341 (USD 471,049 仟元)	31,826,782
裕勤科技公司	29,834 (USD 910 仟元)	33,113 (USD 1,010 仟元)	173,048
遠鴻電機工程公司	420,632 (USD 12,830 仟元)	420,632 (USD 12,830 仟元)	18,925
鼎鼎聯合行銷公司	360,635 (USD 11,000 仟元)	360,635 (USD 11,000 仟元)	162,647
遠傳電信公司	92,616	92,616	55,514,888
新世紀資通公司	101,634 (USD 3,100 仟元)	101,634 (USD 3,100 仟元)	15,764,612
新勤公司	481,577 (USD 14,689 仟元)	481,577 (USD 14,689 仟元)	51,480
博弘雲端科技公司	2,361 (USD 72 仟元)	2,361 (USD 72 仟元)	376,977

註一：投資方式區分為下列三種：

1. 直接赴大陸地區從事投資。
2. 透過第三地區公司再投資大陸。第三地區公司分別為 Far Eastern Polychem Industries Ltd.、PET Far Eastern (Holding) Ltd.、Far Eastern Apparel (Holding) Ltd.、Oriental Textile (Holding) Ltd.、FEDP (Holding) Ltd.、Far Eastern Polytex (Holding) Ltd.、YDC (Virgin Islands) Ltd.、DDIM (Virgin Islands) Ltd.、Far Eastern Info Service (Holding) Ltd.、數位聯合(開曼)公司、博弘(香港)雲端科技公司及遠東新勤公司。
3. 其他方式。

註二：本期認列投資損益欄中，投資損益認列基礎分為下列兩種：

1. 經與中華民國會計師事務所所有合作關係之國際性會計事務所查核簽證之財務報表：遠紡工業(上海)公司、遠東服裝(蘇州)公司、遠紡工業(無錫)公司、遠紡織染(蘇州)公司、武漢遠紡新材料公司、亞東工業(蘇州)公司、遠東聯石化(揚州)公司。
2. 其他：遠紡工業(蘇州)公司、遠東創新服裝(蘇州)公司、遠東創新服裝(安徽)公司、遠東新世紀(中國)投資公司、遠東儀化石化(揚州)公司、遠紡工業(揚州)公司、上海遠資信息技術公司、上海遠化物流公司、蘇州安和製衣公司、遠鼎實業(上海)公司、遠鼎信息科技(上海)公司、遠迅(上海)數碼科技公司、上海耐斯靈科信息科技公司及數聯信息技術(上海)公司。

註三：本期認列之長期投資期末帳面金額。

註四：期初及期末自台灣匯出累積投資金額 7,491,974 仟元中，本公司所匯出 6,925,814 仟元，餘係子公司遠鼎投資公司所匯出之款項。

註五：遠紡工業(上海)公司吸收合併亞東石化(上海)公司，遠紡工業(上海)公司為存續公司，亞東石化(上海)公司為消滅公司，以致遠紡工業(上海)公司截至本期止已匯回投資收益合計 1,917,498 仟元，截至本期止已匯回投資收益 853,493 仟元係子公司 Far Eastern Polychem Industries Ltd. 歷年發放現金股利中，本公司及子公司遠鼎投資公司實際收取之金額。另截至本期止已匯回投資收益 1,064,005 仟元係原子公司亞東石化(上海)公司透過子公司 PET Far Eastern (Holding) Ltd. 及子公司 Far Eastern Polytex (Holding) Ltd. 匯回之股利。

註六：期初及期末自台灣匯出累積投資金額 1,010,901 仟元中，本公司所匯出 509,725 仟元，餘係子公司遠鼎投資公司所匯出之款項。

註七：截至本期止已匯回投資收益係子公司遠東服裝(蘇州)公司透過子公司 Far Eastern Polytex (Holding) Ltd. 及子公司 Far Eastern Apparel (Holding) Ltd. 匯回之股利。

註八：期初及期末自台灣匯出累積投資金額係子公司遠鼎投資公司所匯出之款項。

註九：截至本期止已匯回投資收益係子公司遠紡工業(無錫)公司透過子公司 Oriental Textile (Holding) Ltd. 匯回之股利。

註十：期初及期末自台灣匯出累積投資金額 3,529,271 仟元中，本公司所匯出 1,099,293 仟元，餘係子公司遠鼎投資公司及遠通投資公司所匯出之款項。

註十一：期初及期末自台灣匯出累積投資金額係子公司裕勤科技公司、遠鴻電機工程公司及鼎鼎行銷公司所匯出之款項。

註十二：期初及期末自台灣匯出累積投資金額係子公司裕勤科技公司所匯出之款項。

註十三：期初及期末自台灣匯出累積投資金額係子公司新世紀資通公司所匯出之款項。

註十四：期初及期末自台灣匯出累積投資金額係子公司博弘雲端科技公司所匯出之款項。

註十五：截至本期止已匯回投資收益係子公司遠紡織染（蘇州）公司透過子公司 Far Eastern Apparel (Holding) Ltd. 匯回之股利。

註十六：依據投審會 97.8.29「在大陸地區從事投資或技術合作審查原則」規定以投資公司淨值或合併淨值之 60%，其較高者為限。惟本公司獲經濟部工業局核發工知字第 10920434850 號企業營運總部認證書，依「在大陸地區從事投資或技術合作審查原則」規定，本公司對大陸投資累計金額無上限之限制。

註十七：按期末匯率 CNY 4.478 及 USD 32.785 換算。

遠東新世紀股份有限公司及轉投資公司

大陸投資資訊－投資方式說明

民國 113 年 1 月 1 日至 12 月 31 日

附表十三之一

單位：除另予註明者外

，餘係美金仟元

大陸被投資公司名稱	經濟部投資審議委員會核准投資			資 方 式				
	投資公司	函 號	經由第三地區再投資之公司	投資金額 (U S D)	自有資金	第三地區公司以盈餘轉增資 (U S D)	由第三地區公司融資再投資 (U S D)	以第三地區公司之自有資金投資 (U S D)
遠紡工業（上海）公司	母 公 司	經投審(85)二字第 84015136 號	Far Eastern Polychem Industries Ltd.	\$ 6,000	\$ 6,000			
	遠鼎投資公司		Far Eastern Polychem Industries Ltd.	24,000	24,000			
	母 公 司	經審二字第 093032400 號	Far Eastern Polychem Industries Ltd.	1,712		\$ 1,712		
	母 公 司	經審二字第 093032090 號	Far Eastern Polychem Industries Ltd.	1,540			\$ 1,540	
	母 公 司	經審二字第 093032240 號	Far Eastern Polychem Industries Ltd.	3,879		3,879		
	遠鼎投資公司	經審二字第 093032402 號	Far Eastern Polychem Industries Ltd.	7,014		7,014		
	遠鼎投資公司	經審二字第 093032239 號	Far Eastern Polychem Industries Ltd.	15,898		15,898		
	遠鼎投資公司	經審二字第 093032089 號	Far Eastern Polychem Industries Ltd.	6,313			6,313	
	母 公 司	經審二字第 09500124430 號	Far Eastern Polytex (Holding) Ltd. 遠東新世紀（中國）投資公司	30,000	30,000			
	母 公 司	經審二字第 09500287850 號	Far Eastern Polychem Industries Ltd.	31,779	31,779			
	母 公 司	經審二字第 09700163440 號	Far Eastern Polychem Industries Ltd.	56,000	56,000			
	母 公 司	經審二字第 09700045490 號	Far Eastern Polychem Industries Ltd.	4,800	4,800			
				8,198				
			11,500	11,500				
遠東服裝（蘇州）公司	母 公 司	經審二字第 09900142680 號	Far Eastern Polychem Industries Ltd.	1,719				
	遠鼎投資公司	經審二字第 11100176570 號（註二）	Far Eastern Polychem Industries Ltd.	86,168				
	母 公 司	經審二字第 11100176580 號（註二）	Far Eastern Polychem Industries Ltd.	10,000	10,000			
	遠鼎投資公司	經投審(85)二字第 85016219 號	Far Eastern Apparel (Holding) Ltd.	5,000	5,000			
	母 公 司	經審二字第 092033299 號	Far Eastern Apparel (Holding) Ltd.	11,000	11,000			
	母 公 司	經審二字第 09500112650 號	Far Eastern Polytex (Holding) Ltd.	5,000	5,000			
遠東創新服裝（蘇州）公司	遠鼎投資公司	經審二字第 10730028260 號	Far Eastern Apparel (Holding) Ltd.	35,000			\$ 35,000	
遠東創新服裝（安徽）公司	母 公 司	經審二字第 11000195650 號	Far Eastern Polytex (Holding) Ltd.	8,739		846		
	遠鼎投資公司	經審二字第 11000195640 號	Far Eastern Apparel (Holding) Ltd.	5,461		529		
遠紡工業（無錫）公司	遠鼎投資公司	經審二字第 091011903 號	Oriental Textile (Holding) Ltd.	19,960	19,960			
	遠鼎投資公司	經審二字第 094024169 號	Oriental Textile (Holding) Ltd.	40,000	40,000			
	遠鼎投資公司	經審二字第 11200038500 號	Oriental Textile (Holding) Ltd.	40,000	40,000			
遠紡織染（蘇州）公司	遠鼎投資公司	經審二字第 092033525 號	Far Eastern Apparel (Holding) Ltd.	20,000	20,000			
	遠鼎投資公司	經審二字第 09700348610 號	Far Eastern Apparel (Holding) Ltd.	30,000	30,000			

（接次頁）

(承前頁)

大陸被投資公司名稱	經濟部投資審議委員會核准投資			資方				
	投資公司	函	經由第三地區再投資之公司	投資金額 (USD)	自有資金	第三地區公司之盈餘轉增資 (USD)	由第三地區公司之融資再投資 (USD)	以第三地區公司之自有資金投資 (USD)
遠紡工業(蘇州)公司	遠鼎投資公司	經審二字第 091035216 號	Far Eastern Polychem Industries Ltd. FEDP (Holding) Ltd.	\$ 9,352				\$ 9,352
	母 公 司	經審二字第 093025506 號	Far Eastern Polychem Industries Ltd. FEDP (Holding) Ltd.	1,569			\$ 1,569	
	母 公 司	經審二字第 093030298 號	Far Eastern Polychem Industries Ltd. FEDP (Holding) Ltd.	713			713	
	母 公 司	經審二字第 09900403430 號	FEDP (Holding) Ltd.	5,288	\$ 5,288			
	母 公 司	經審二字第 09500287850 號	Far Eastern Polychem Industries Ltd. FEDP (Holding) Ltd.	4,524	4,524			
	母 公 司	經審二字第 09700045510 號	Far Eastern Polychem Industries Ltd. FEDP (Holding) Ltd.	4,800	4,800			
	母 公 司	經審二字第 09900470520 號	FEDP (Holding) Ltd.	754				
	母 公 司	經審二字第 09900470520 號	FEDP (Holding) Ltd.	18,224	18,224			
	母 公 司	經授審字第 11256115910 號 (註三)	FEDP (Holding) Ltd.	11,878				
	遠鼎投資公司	經審二字第 11256115920 號 (註三)	FEDP (Holding) Ltd.	1,832				
亞東工業(蘇州)公司	遠鼎投資公司	經審二字第 094015006 號	Oriental Textile (Holding) Ltd.	19,800	19,800			
	遠鼎投資公司	經審二字第 094037416 號	Oriental Textile (Holding) Ltd.	30,200	30,200			
	遠鼎投資公司	經審二字第 09600280400 號	Oriental Textile (Holding) Ltd.	23,000	23,000			
	遠鼎投資公司	經審二字第 09700172130 號	Oriental Textile (Holding) Ltd.	32,500	32,500			
	遠鼎投資公司	經審二字第 10200127470 號	Oriental Textile (Holding) Ltd.	8,000	8,000			
	遠鼎投資公司	經審二字第 10300223190 號	Oriental Textile (Holding) Ltd.	43,000	43,000			
	遠鼎投資公司	經審二字第 11100191790 號	Far Eastern Apparel (Holding) Ltd.	43,000		43,000		
武漢遠紡新材料公司	母 公 司	經審二字第 09500090070 號	Far Eastern Polytex (Holding) Ltd.	12,000	12,000			
	母 公 司	經審二字第 09800135640 號	Far Eastern Polytex (Holding) Ltd.	10,000	10,000			
	母 公 司	經審二字第 09900470530 號	Far Eastern Polytex (Holding) Ltd.	CNY 6,695				CNY 6,695
遠東儀化石化(揚州)公司	母 公 司	經審二字第 11100012810 號	Far Eastern Polytex (Holding) Ltd.	138,000	138,000			
	母 公 司	經審二字第 11100014610 號	Far Eastern Polytex (Holding) Ltd.	12,000	12,000			
遠紡工業(揚州)公司	母 公 司	經審二字第 10100043080 號	Far Eastern Polychem Industries Ltd.	49,000	49,000			
遠東聯石化(揚州)公司	母 公 司	經審二字第 10300210860 號	PET Far Eastern (Holding) Ltd.	66,000	66,000			
	母 公 司	經審二字第 10900223750 號	PET Far Eastern (Holding) Ltd.	9,250	9,250			
	母 公 司	經審二字第 11000095860 號	PET Far Eastern (Holding) Ltd.	32,824	32,824			
	母 公 司	經審二字第 11200040180 號	PET Far Eastern (Holding) Ltd.	26,520	26,520			
遠鼎實業(上海)公司	母 公 司	經審二字第 10200399280 號	Far Eastern Polytex (Holding) Ltd.	1,000				1,000
	母 公 司	經審二字第 10800190930 號	遠東新世紀(中國)投資公司 Far Eastern Polytex (Holding) Ltd.	74,335				74,335
	母 公 司	經審二字第 10800217150 號	遠東新世紀(中國)投資公司 Far Eastern Polytex (Holding) Ltd.	32,000				32,000
上海遠資信息	母 公 司	經審二字第 10000433780 號	遠東新世紀(中國)投資公司 Far Eastern Polytex (Holding) Ltd.	2,100				2,100

(接次頁)

(承前頁)

大陸被投資公司名稱	經濟部投資審議委員會核准			投資方				
	投資公司	函號	經由第三地區再投資之公司	投資金額 (USD)	自有資金	第三地區公司以盈餘轉增資 (USD)	由第三地區公司融資再投資 (USD)	以第三地區公司之自有資金投資 (USD)
遠鼎信息科技(上海)公司	裕勤科技公司	經審二字第 10000429550 號	YDC (Virgin Islands) Ltd.	\$ 110	\$ 110			
	遠鴻電機工程公司	經審二字第 10000439470 號	DDIM (Virgin Islands) Ltd.	7,830	7,830			
	遠鴻電機工程公司	經審二字第 10200326190 號	DDIM (Virgin Islands) Ltd.	5,000	5,000			
	鼎鼎聯合行銷公司	經審二字第 10400179060 號	DDIM (Virgin Islands) Ltd.	11,000	11,000			
遠迅(上海)數碼科技公司	裕勤科技公司	經審二字第 093003471 號	YDC (Virgin Islands) Ltd.	300	300			
	裕勤科技公司	經審二字第 094003122 號	YDC (Virgin Islands) Ltd.	600	500			
遠東網絡信息技術(上海)公司	遠傳電信公司	經審二字第 093018811 號(註一)	Far Eastern Info Service (Holding) Ltd.	TWD 92,616	TWD 92,616			
	新勤公司	經審二字第 10300022990 號(註一)	遠東新勤公司	3,262	3,262			
數聯信息技術(上海)公司	新世紀資通公司	經審二字第 091041498 號	數位聯合(開曼)公司	2,100	2,100			
	新世紀資通公司	經審二字第 10200302730 號	數位聯合(開曼)公司	1,000	1,000			
上海耐斯靈科信息科技有限公司	博弘雲端科技公司	經審二字第 10830010930 號	博弘(香港)雲端科技公司	72	72			
新勤網絡信息技術(上海)公司	新勤公司	經審二字第 09600261870 號(註一)	新勤公司	1,127	1,127			
遠東新世紀信息技術(北京)公司	新勤公司	經審二字第 10100496420 號(註一)	遠東新勤公司	10,300	10,300			

註一：該公司經當地政府核准解散，惟並未向經濟部投審會註銷額度。

註二：本公司及遠鼎投資公司經審二字第 11100176580 號及 11100176570 核准，因子公司遠紡工業(上海)公司吸收合併亞東石化(上海)公司，遠紡工業(上海)公司為存續公司，亞東石化(上海)公司為消滅公司，以致母公司及遠鼎投資公司對遠紡工業(上海)公司核准投資金額增加 86,168 千美元及 1,719 千美元。

註三：本公司及遠鼎投資公司經投審字第 11256115910 號及經審二字第 11256115920 因子公司遠紡工業(蘇州)公司吸收合併中比啤酒(蘇州)公司，遠紡工業(蘇州)公司為存續公司，中比啤酒(蘇州)公司為消滅公司，以致母公司及遠鼎投資公司對遠紡工業(蘇州)公司核准投資金額分別增加 11,878 仟美元及 1,832 仟美元。

遠東新世紀股份有限公司

主要股東資訊

民國 113 年 12 月 31 日

附表十四

主 要 股 東 名 稱	股 份	
	持 有 股 數	持 股 比 例
亞洲水泥股份有限公司	1,226,945,085 股	22.92%
台新國際商業銀行股份有限公司受託保管國泰台灣高股息傘型證券投資信託基金之台灣 ESG 永續高股息 ETF 證券投資信託基金專戶	311,009,000 股	5.81%

註 1：本表主要股東資訊係由集保公司以當季季底最後一個營業日，計算股東持有公司已完成無實體登錄交付（含庫藏股）之普通股及特別股合計達 5% 以上資料。本公司合併財務報告所記載股本與實際已完成無實體登錄交付股數，可能因編製計算基礎不同或有差異。

註 2：上開資料如屬股東將持股交付信託，係以受託人開立信託專戶之委託人個別分戶揭示。至於股東依據證券交易法令辦理持股超過 10% 之內部人股權申報，其持股包括本人持股加計其交付信託且對信託財產具有運用決定權股份等，有關內部人股權申報資料請參閱公開資訊觀測站。

§重要會計項目明細表目錄§

項	目	編 號	／	索 引
資產、負債及權益項目明細表				
現金及約當現金明細表				明細表一
透過損益按公允價值衡量之金融資產－流動明細表				附註七
應收票據及帳款明細表				明細表二
存貨明細表				明細表三
採用權益法之投資變動明細表				明細表四
不動產、廠房及設備變動明細表				附註十一
不動產、廠房及設備累計折舊變動明細表				附註十一
不動產、廠房及設備累計減損變動明細表				附註十一
投資性不動產變動明細表				附註十三
使用權資產變動明細表				附註十二
使用權資產累計折舊變動明細表				附註十二
無形資產變動明細表				附註十四
遞延所得稅資產明細表				附註二一
應付票據及帳款明細表				明細表五
其他應付款明細表				明細表六
應付短期票券明細表				明細表七
長期借款明細表				明細表八
應付公司債明細表				明細表九
租賃負債明細表				附註十二
遞延所得稅負債明細表				附註二一
損益項目明細表				
營業收入明細表				明細表十
營業成本明細表				明細表十一
營業費用明細表				明細表十二
其他收益及費損淨額明細表				綜合損益表
財務成本明細表				綜合損益表
本期發生之員工福利、折舊、折耗及攤銷費用功能別彙總表				明細表十三

遠東新世紀股份有限公司
現金及約當現金明細表
民國 113 年 12 月 31 日

明細表一

單位：除另予註明者外，
餘係新台幣仟元

項 目	期 間	年 利 率	金 額
庫存現金			\$ 2,000
零 用 金			<u>1,547</u>
銀行存款			
支票存款			11,748,018
活期存款 (註一)			<u>8,054,451</u>
小 計			<u>19,802,469</u>
約當現金			
定期存款	113.10.08-114.01.08	0.85%	30,000
定期存款	113.11.08-114.02.10	1.65%	100,000
定期存款	113.12.26-114.02.06	1.50%	200,000
定期存款	113.12.26-114.02.26	1.60%	<u>100,000</u>
小 計			<u>430,000</u>
合 計			<u>\$ 20,236,016</u>

註一：其中包括 32,080 仟美元、2,526,310 仟日圓、791 仟人民幣、4,619 仟歐元。

註二：分別按 USD\$1：TWD\$ 32.785、JPY\$1：TWD\$ 0.2099、CNY\$1：TWD\$4.478 及 EUR\$1：TWD\$34.14 換算。

遠東新世紀股份有限公司
 應收票據及帳款明細表
 民國 113 年 12 月 31 日

明細表二

單位：新台幣仟元

客 戶 名 稱	金 額
APG Polytech USA Holdings, Inc	\$ 1,921,423
其他（註）	<u>5,178,939</u>
合 計	7,100,362
減：備抵呆帳	(<u>8,589</u>)
淨 額	<u>\$ 7,091,773</u>

註：各戶餘額皆未超過本科目餘額之百分之五。

遠東新世紀股份有限公司

存貨明細表

民國 113 年 12 月 31 日

明細表三

單位：新台幣仟元

項 目	金 成 本	市 價 (註)
製 成 品	\$ 1,719,447	\$ 1,624,843
在 製 品	1,631,260	1,665,694
原 料	1,727,723	1,588,518
物 料	329,321	313,490
在途原料	<u>555,514</u>	<u>555,514</u>
合 計	5,963,265	<u>\$ 5,748,059</u>
減：備抵跌價損失	<u>384,756</u>	
淨 額	<u>\$ 5,578,509</u>	

註：市價係指淨變現價值。

遠東新世紀股份有限公司
採用權益法之投資變動明細表
民國 113 年度

明細表四

單位：除股票面額及單價為新台幣元及
另予註明者外，餘係新台幣仟元

被投資公司面額	年初餘額		年度變動				採用權益法計價 之增(減)金額 (註一)	年底餘額		市價或淨值		提供質抵押 股數(仟股)		備註	
	股數(仟股)	金額	股數(仟股)	金額	增加	減少		股數(仟股)	持股%	金額	金額	金額	金額		
採用權益法之投資															
上市公司															
亞洲水泥公司	\$ 10	750,511	\$ 21,020,301	-	\$ -	-	\$ -	\$ 1,964,221	750,511	21.16	\$ 22,984,522	\$ 40.40	\$ 30,320,657	19,900	(註三及四)
遠東百貨公司	10	241,770	5,393,202	-	-	(21)	(473)	41,450	241,749	17.06	5,434,179	22.50	5,439,351	-	(註三、四及八)
宏遠興業公司	10	108	976	-	-	-	(6)	108	0.02	970	7.20	779	-	(註三及四)	
遠東國際商業銀行	10	103,816	1,459,479	5,253	-	-	-	76,287	109,069	2.55	1,535,766	13.2	1,439,718	-	(註三及四)
東聯化學公司	10	81,216	1,004,352	-	-	-	(86,167)	81,216	9.17	918,185	14.30	1,161,389	-	(註三及四)	
小計			28,878,310				(473)	1,995,785			30,873,622		38,361,894		
未上市及未上櫃公司															
Far Eastern Polychem Industries Ltd.															
遠鼎投資公司	HKD 0.0001	830,815	5,265,517	-	-	-	(926,215)	830,815	73.04	4,339,302		4,339,302	-	(註四)	
高雄富國製衣公司	10	4,000	314,948	-	-	-	-	36,052	4,000	100.00	351,000		349,842	-	(註四)
安和製衣公司	10	77,089	2,564,735	-	-	-	-	48,592	77,089	100.00	2,613,327		2,714,810	-	(註四)
遠揚建設公司	10	279,877	11,093,778	44,780	-	-	-	528,734	324,657	65.11	11,622,512		11,610,919	-	(註四及七)
Far Eastern Investment (Holding) Ltd.															
遠鼎公司	USD 0.01	7,724	46,201,759	-	-	-	-	3,335,913	7,724	100.00	49,537,672		49,537,672	-	(註四)
亞東石化公司	10	1,938,893	10,187,680	200,000	2,000,000	-	(1,034,585)	2,138,893	77.33	11,153,095		11,440,285	60,000	(註四)	
亞東證券公司	10	82,997	1,381,801	-	-	-	-	91,371	82,997	19.65	1,473,172		1,465,135	-	(註四)
開元國際投資公司	10	373,901	6,142,562	-	-	-	(3,822)	373,901	100.00	6,138,740		6,199,435	-	(註四)	
鼎元國際投資公司	10	260,593	3,424,474	-	-	-	(168,079)	260,593	100.00	3,256,395		3,333,331	-	(註四)	
遠通投資公司	10	746,644	13,336,242	-	-	-	-	106,159	746,644	100.00	13,442,401		13,771,598	-	(註四)
鼎鼎大飯店公司	10	769	8,954	-	-	-	(2,248)	769	0.74	6,706		(6,706)	-	(註四)	
太平洋流通投資公司	10	135,000	2,207,303	-	-	-	(79,804)	135,000	16.83	2,127,499		2,035,602	-	(註四)	
遠東資源開發公司	10	904,392	110,904,720	168,669	-	-	-	2,791,966	1,073,061	100.00	113,696,686		113,750,514	-	(註四及七)
Far Eastern Polytex (Holding) Ltd.															
PET Far Eastern (Holding) Ltd.	USD 0.01	173	9,050,456	-	-	-	(103,036)	173	100.00	8,947,420		8,951,119	-	(註四)	
FEDP (Holding) Ltd.	USD 0.01	244	381,853	-	-	-	-	27,232	244	50.43	409,085		409,085	-	(註四)
遠東紡織公司	10	1,300	14,452	-	-	-	-	1,523	1,300	100.00	15,975		15,975	-	(註四)
FE Oriental Investment Holding (Singapore) Pie. Ltd.															
全家福公司	USD 0.01	400	1,272,406	-	-	-	-	102,142	400	100.00	1,374,548		1,374,548	-	(註四)
遠東先進纖維公司	10	21,098	209,263	-	-	-	-	5,396	21,098	100.00	214,659		218,151	-	(註四)
亞東創新公司	10	101,000	1,128,576	-	-	-	-	83,943	101,000	100.00	1,212,519		1,202,093	-	(註四)
亞東綠材公司	10	5,739	119,447	-	-	-	-	5,784	5,739	100.00	125,231		130,717	-	(註四)
亞東綠材公司	10	66,116	763,999	7,064	-	-	-	41,720	73,180	100.00	805,719		805,719	-	(註四及七)
小計			282,510,519					6,029,836			292,087,363		292,442,126		
採用權益法之投資小計			\$ 311,388,829				\$ 2,547,008	(\$ 473)			\$ 321,960,985		\$ 330,804,020		

註一：包括(1)按持股比例認列被投資公司本年度純益－淨額 \$ 12,941,336
(2)被投資公司本期發放之現金股利 (10,615,524)
(3)認列被投資公司資本公積調整數 (48,610)
(4)認列被投資公司未分配盈餘調整數 519,491
(5)認列被投資公司國外營運機構財務報表換算之兌換差額 5,811,411
(6)認列被投資公司透過其他綜合損益按公允價值衡量之金融資產未實現損益 (259,143)
(7)認列被投資公司避險工具之損益 (2,090)
(8)認列被投資公司確定福利計畫之再衡量數調整數 123,454
(9)認列被投資公司不動產重估增值調整數 (445,756)
(10)子公司取得本公司發放之現金股利 1,052
\$ 8,025,621

註二：業已提供予金融機構作為本公司發行長期負債之擔保品。
註三：市價係按台灣證券交易所 113 年 12 月 31 日股票收盤價計算。
註四：按經會計師查核 113 年 12 月 31 日財務報表及本公司持股比例計算。
註五：本期股數及金額增加，係向子公司安和製衣公司及其他關係人大聚化學纖維公司以現金對價取得剩餘股權。
註六：本期股數及金額增加，係參與被投資公司現金增資。
註七：本期股數增加，係該被投資公司盈餘轉增資所致。
註八：本期股數及金額減少，係本公司發行之無擔保可交換公司債之債權人行使交換權，交換本公司所持有之被投資公司股權。

遠東新世紀股份有限公司
應付票據及帳款明細表
民國 113 年 12 月 31 日

明細表五

單位：新台幣仟元

廠 商 名 稱	金 額
南亞塑膠工業公司	\$ 103,724
其 他 (註)	<u>1,205,439</u>
合 計	<u>\$ 1,309,163</u>

註：各戶餘額皆未超過本科目餘額之百分之五。

遠東新世紀股份有限公司
其他應付款明細表
民國 113 年 12 月 31 日

明細表六

單位：新台幣仟元

項	目	金	額
應付董事酬勞		\$ 1,537,840	
應付員工薪資及獎金		1,418,784	
應付佣金		451,215	
應付利息		432,540	
應付員工酬勞		370,448	
其 他 (註)		<u>1,113,447</u>	
合 計		<u>\$ 5,324,274</u>	

註：各項目餘額皆未超過本科目餘額之百分之五。

遠東新世紀股份有限公司

應付短期票券明細表

民國 113 年 12 月 31 日

明細表七

單位：新台幣仟元

項目 / 保證 或承兌機構	期	間	年 利 率 (%)	發 行 金 額	未 攤 銷 折 價	帳 面 金 額	擔 保 品
玉山銀行	113.12.02	~114.03.04	0.66	<u>\$ 1,500,000</u>	<u>\$ 1,709</u>	<u>\$ 1,498,291</u>	—

遠東新世紀股份有限公司
長期借款明細表
民國 113 年 12 月 31 日

明細表八

單位：新台幣仟元

項 目 / 債 權 銀 行	償 還 辦 法 (註 一)	年 利 率 (%)	借 款 金 額			質 抵 押 情 形
			一 年 內 到 期	一 年 後 到 期	合 計	
銀行借款						
信用貸款						
第一銀行	113.10.24~115.06.24, 到期一次還本, 每月付息。	註二	\$ -	\$ 1,360,000	\$ 1,360,000	亞洲水泥公司股票 19,900 仟股為副擔保品。
第一銀行	113.10.24~115.02.24, 到期一次還本, 每月付息。	註二	-	1,500,000	1,500,000	
台灣銀行	112.11.17~116.05.17, 到期一次還本, 每月付息。	註二	-	2,500,000	2,500,000	
台灣銀行	113.08.29~117.02.29, 到期一次還本, 每月付息。	註二	-	5,000,000	5,000,000	新埔遠東段及新埔水車頭段土地、建物為副擔保品。
台灣銀行	113.10.11~115.09.17, 到期一次還本, 每月付息。	註二	-	850,000	850,000	
台灣銀行	113.12.30~115.09.17, 到期一次還本, 每月付息。	註二	-	150,000	150,000	
日商瑞穗銀行	113.05.17~116.06.20, 到期一次還本, 每月付息。	註二	-	500,000	500,000	
日商瑞穗銀行	113.12.20~116.06.20, 到期一次還本, 每月付息。	註二	-	1,000,000	1,000,000	
日商瑞穗銀行	113.07.11~115.06.22, 到期一次還本, 每月付息。	註二	-	2,600,000	2,600,000	
星展銀行	113.09.13~115.12.07, 到期一次還本息。	註二	-	2,100,000	2,100,000	
星展銀行	113.09.24~115.12.07, 到期一次還本息。	註二	-	500,000	500,000	
三井住友銀行	113.10.22~115.05.31, 到期一次還本息。	註二	-	3,800,000	3,800,000	
三井住友銀行	113.10.15~115.05.31, 到期一次還本息。	註二	-	500,000	500,000	
三井住友銀行	113.09.23~115.05.31, 到期一次還本息。	註二	-	500,000	500,000	
三井住友銀行	113.11.20~115.05.31, 到期一次還本息。	註二	-	1,100,000	1,100,000	
盤谷銀行	113.12.18~115.03.17, 到期一次還本息。	註二	-	900,000	900,000	
合作金庫銀行	113.12.30~116.04.15, 到期一次還本, 每月付息。	註二	-	2,100,000	2,100,000	中壢遠東段土地、建物為擔保品。
合作金庫銀行	113.12.30~116.04.15, 到期一次還本, 每月付息。	註二	-	2,600,000	2,600,000	
華南銀行	113.12.18~115.03.15, 到期一次還本息。	註二	-	1,500,000	1,500,000	
富邦銀行	113.12.25~115.12.03, 到期一次還本息。	註二	-	1,560,000	1,560,000	
永豐銀行	113.09.23~115.04.30, 到期一次還本息。	註二	-	1,100,000	1,100,000	
永豐銀行	113.09.16~115.04.30, 到期一次還本息。	註二	-	600,000	600,000	
永豐銀行	113.09.16~115.04.30, 到期一次還本息。	註二	-	800,000	800,000	
兆豐銀行	113.09.27~115.08.26, 到期一次還本息。	註二	-	2,000,000	2,000,000	
台新銀行	113.09.23~116.06.18, 到期一次還本息。	註二	-	1,000,000	1,000,000	
元大商業銀行	113.10.14~116.08.16, 到期一次還本, 每月付息。	註二	-	800,000	800,000	
中國銀行	113.10.18~115.07.22, 到期一次還本息。	註二	-	600,000	600,000	
中國銀行	113.10.25~115.07.22, 到期一次還本息。	註二	-	400,000	400,000	
中國銀行	113.11.12~115.07.22, 到期一次還本息。	註二	-	700,000	700,000	
三菱日聯銀行	113.09.25~115.03.30, 到期一次還本息。	註二	-	1,500,000	1,500,000	
大華銀行	113.12.23~115.10.03, 到期一次還本息。	註二	-	600,000	600,000	
法國巴黎銀行	113.12.26~115.11.26, 到期一次還本息。	註二	-	200,000	200,000	
銀行借款小計			-	42,920,000	42,920,000	
應付商業本票						
大慶票券	113.12.06~115.01.29, 利息預付, 到期償還本金。	註二	-	999,617	999,617	
大慶票券	113.12.20~115.11.13, 利息預付, 到期償還本金。	註二	-	999,419	999,419	
萬通票券	113.12.20~115.01.30, 利息預付, 到期償還本金。	註二	-	2,498,575	2,498,575	
中華票券	113.12.20~115.01.29, 利息預付, 到期償還本金。	註二	-	1,998,838	1,998,838	
聯邦票券	113.12.27~115.01.30, 利息預付, 到期償還本金。	註二	-	1,697,626	1,697,626	
兆豐票券	113.12.12~115.01.29, 利息預付, 到期償還本金。	註二	-	2,998,402	2,998,402	
台新銀行	113.12.12~115.02.23, 利息預付, 到期償還本金。	註二	-	1,998,955	1,998,955	
應付商業本票小計			-	13,191,432	13,191,432	
合 計			\$ -	\$ 56,111,432	\$ 56,111,432	

註一：到期日係指借款到期日或循環動用合約到期日。

註二：長期借款之利率區間為 1.75%~2.30%，長期應付商業本票之利率區間為 2.00%~2.16%。

遠東新世紀股份有限公司

應付公司債明細表

民國 113 年 12 月 31 日

明細表九

單位：新台幣仟元

期	次	保 證 人	期	限 還	本 付 息 辦 法	年 利 率 (%)	發 行 總 額	已 還 數 額	公 司 債 折 價	餘 額			質 抵 押 情 形	
										一 年 內 到 期	一 年 後 到 期	合 計		
普通公司債														
第 109 之 1 次		無擔保	109.04.22~114.04.22		本公司債自發行日起，依發行年限到期一次還本，每年依發行在外餘額按票面利率單利計付息乙次。	0.66	\$ 6,000,000	\$ -	\$ 742	\$ 5,999,258	\$ -	\$ 5,999,258	-	
第 109 之 2 次-甲券		無擔保	109.06.10~114.06.10		本公司債自發行日起，依發行年限到期一次還本，每年依發行在外餘額按票面利率單利計付息乙次。	0.77	2,200,000	-	237	2,199,763	-	2,199,763	-	
第 109 之 2 次-乙券		無擔保	109.06.10~116.06.10		本公司債自發行日起，依發行年限到期一次還本，每年依發行在外餘額按票面利率單利計付息乙次。	0.85	3,000,000	-	1,784	-	2,998,216	2,998,216	-	
第 109 之 3 次		無擔保	109.09.17~116.09.17		本公司債自發行日起，依發行年限到期一次還本，每年依發行在外餘額按票面利率單利計付息乙次。	0.83	5,500,000	-	3,195	-	5,496,805	5,496,805	-	
第 109 之 4 次 (可持續發展債券)		無擔保	109.12.21~114.12.21		本公司債自發行日起，依發行年限到期一次還本，每年依發行在外餘額按票面利率單利計付息乙次。	0.54	3,800,000	-	1,108	3,798,892	-	3,798,892	-	
第 110 之 1 次		無擔保	110.04.28~115.04.28		本公司債自發行日起，依發行年限到期一次還本，每年依發行在外餘額按票面利率單利計付息乙次。	0.67	9,500,000	-	3,769	-	9,496,231	9,496,231	-	
第 110 之 2 次 (社會責任債券)		無擔保	110.05.24~115.05.24		本公司債自發行日起，依發行年限到期一次還本，每年依發行在外餘額按票面利率單利計付息乙次。	0.52	1,200,000	-	502	-	1,199,498	1,199,498	-	
第 110 之 3 次		無擔保	110.09.27~115.09.27		本公司債自發行日起，依發行年限到期一次還本，每年依發行在外餘額按票面利率單利計付息乙次。	0.63	6,500,000	-	3,391	-	6,496,609	6,496,609	-	
第 111 之 1 次 (可持續發展連結債券)		無擔保	111.09.14~116.09.14		本公司債自發行日起屆滿第 4、5 年底分別償還發行總額之 50%，每年依發行在外餘額按票面利率單利計付息乙次。(註)	1.75	2,500,000	-	1,622	-	2,498,378	2,498,378	-	
第 111 之 2 次-甲券		無擔保	111.10.26~114.10.26		本公司債自發行日起，依發行年限到期一次還本，每年依發行在外餘額按票面利率單利計付息乙次。	1.70	1,600,000	-	437	1,599,563	-	1,599,563	-	
第 111 之 2 次-乙券 (綠色債券)		無擔保	111.10.26~116.10.26		本公司債自發行日起，依發行年限到期一次還本，每年依發行在外餘額按票面利率單利計付息乙次。	1.80	900,000	-	507	-	899,493	899,493	-	
第 112 之 1 次-甲券		無擔保	112.01.06~115.01.06		本公司債自發行日起，依發行年限到期一次還本，每年依發行在外餘額按票面利率單利計付息乙次。	1.70	700,000	-	209	-	699,791	699,791	-	
第 112 之 1 次-乙券		無擔保	112.01.06~117.01.06		本公司債自發行日起屆滿第 4、5 年底分別償還發行總額之 50%，每年依發行在外餘額按票面利率單利計付息乙次。	1.80	2,300,000	-	2,039	-	2,297,961	2,297,961	-	

(接次頁)

(承前頁)

期	次	保 證 人	期 限	還 本 付 息 辦 法	年 利 率 (%)	發 行 總 額	已 還 數 額	公 司 債 折 價	餘 額			質 抵 押 情 形
									一 年 內 到 期	一 年 後 到 期	合 計	
第 112 之 2 次 (綠色債券)		無擔保	112.03.30~117.03.30	本公司債自發行日起，依發行年限到期一次還本，每年依發行在外餘額按票面利率單利計付息乙次。	1.50	\$ 2,500,000	\$ -	\$ 2,140	\$ -	\$ 2,497,860	\$ 2,497,860	-
第 112 之 3 次-甲券		無擔保	112.07.27~115.07.27	本公司債自發行日起，依發行年限到期一次還本，每年依發行在外餘額按票面利率單利計付息乙次。	1.60	900,000	-	406	-	899,594	899,594	-
第 112 之 3 次-乙券 (綠色債券)		無擔保	112.07.27~117.07.27	本公司債自發行日起屆滿第 4、5 年底分別償還發行總額之 50%，每年依發行在外餘額按票面利率單利計付息乙次。	1.67	2,100,000	-	2,157	-	2,097,843	2,097,843	-
第 112 之 4 次		無擔保	112.10.30~117.10.30	本公司債自發行日起屆滿第 4、5 年底分別償還發行總額之 70%、30%，每年依發行在外餘額按票面利率單利計付息乙次。	1.73	3,000,000	-	2,757	-	2,997,243	2,997,243	-
第 112 之 5 次-甲券 (綠色債券)		無擔保	112.12.25~117.12.25	本公司債自發行日起，依發行年限到期一次還本，每年依發行在外餘額按票面利率單利計付息乙次。	1.77	1,250,000	-	1,177	-	1,248,823	1,248,823	-
第 112 之 5 次-乙券		無擔保	112.12.25~117.12.25	本公司債自發行日起屆滿第 4、5 年底分別償還發行總額之 80%、20%，每年依發行在外餘額按票面利率單利計付息乙次。	1.80	3,150,000	-	2,965	-	3,147,035	3,147,035	-
第 113 之 1 次-甲券 (綠色債券)		無擔保	113.04.08~118.04.08	本公司債自發行日起，依發行年限到期一次還本，每年依發行在外餘額按票面利率單利計付息乙次。	1.66	1,600,000	-	1,542	-	1,598,458	1,598,458	-
第 113 之 1 次-乙券		無擔保	113.04.08~118.04.08	本公司債自發行日起，依發行年限到期一次還本，每年依發行在外餘額按票面利率單利計付息乙次。	1.75	4,600,000	-	4,434	-	4,595,566	4,595,566	-
第 113 之 2 次-甲券		無擔保	113.09.27~116.09.27	本公司債自發行日起，依發行年限到期一次還本，每年依發行在外餘額按票面利率單利計付息乙次。	1.97	2,800,000	-	2,236	-	2,797,764	2,797,764	-
第 113 之 2 次-乙券		無擔保	113.09.27~118.09.27	本公司債自發行日起屆滿第 4、5 年底分別償還發行總額之 50%，每年依發行在外餘額按票面利率單利計付息乙次。	1.99	700,000	-	967	-	699,033	699,033	-
第 113 之 2 次-丙券		無擔保	113.09.27~120.09.27	本公司債自發行日起，每年付息一次，自發行日屆滿第 6、7 年分別還本二分之一。	2.04	800,000	-	1,571	-	798,429	798,429	-
第 113 之 3 次-甲券		無擔保	113.12.26~116.12.26	本公司債自發行日起，依發行年限到期一次還本，每年依發行在外餘額按票面利率單利計付息乙次。	1.95	2,900,000	-	2,211	-	2,897,789	2,897,789	-
第 113 之 3 次-乙券 (綠色債券)		無擔保	113.12.26~118.12.26	本公司債自發行日起，依發行年限到期一次還本，每年依發行在外餘額按票面利率單利計付息乙次。	1.95	1,150,000	-	1,464	-	1,148,536	1,148,536	-
第 113 之 3 次-丙券		無擔保	113.12.26~118.12.26	本公司債自發行日起屆滿第 4、5 年底分別償還發行總額之 50%，每年依發行在外餘額按票面利率單利計付息乙次。	1.98	1,500,000	-	1,909	-	1,498,091	1,498,091	-
第 113 之 3 次-丁券		無擔保	113.12.26~120.12.26	本公司債自發行日起，每年付息一次，自發行日屆滿第 6、7 年分別還本二分之一。	2.02	950,000	-	1,694	-	948,306	948,306	-
合 計						\$ 75,600,000	\$ -	\$ 49,172	\$ 13,597,476	\$ 61,953,352	\$ 75,550,828	

期	次	保 證 人	期	限	還	本	辦	法	年 利 率 (%)	發 行 總 額	已 交 換 或 贖 回 數 額	公 司 債 折 價	餘	一 年 內 到 期	一 年 後 到 期	合	額	質 抵 押 情 形
交換公司債																		
國內第1次 (綠色債券)		無擔保	113.08.08~118.08.08					除本交換公司債之持有人行使交換權、賣回權、本公司提前贖回或由證券商營業處所買回註銷者外，本公司於本交換公司債到期時依債券面額以現金一次償還。款項將於到期日後10個營業日(含第10個營業日)內支付。	-	\$ 1,000,000	\$ -	\$ 116,024	\$ 883,976	\$ -	\$ 883,976			-
國內第2次 (綠色債券)		無擔保	113.08.08~118.08.08					除本交換公司債之持有人行使交換權、賣回權、本公司提前贖回或由證券商營業處所買回註銷者外，本公司於本交換公司債到期時依債券面額以現金一次償還。款項將於到期日後10個營業日(含第10個營業日)內支付。	-	<u>1,500,000</u>	<u>700</u>	<u>121,074</u>	<u>1,378,226</u>	<u>-</u>	<u>1,378,226</u>			-
合 計										<u>\$ 2,500,000</u>	<u>\$ 700</u>	<u>\$ 237,098</u>	<u>\$ 2,262,202</u>	<u>\$ -</u>	<u>\$ 2,262,202</u>			

註：本公司債為可持續發展連結債券 (Sustainability-Linked Bond, SLB)，其票面利率為固定年利率 1.75%。若於目標衡量基準日有觸發事件，訂有利息支付條件調整。觸發事件是觀察兩項可持續發展關鍵績效指標 (Key Performance Indicators, KPIs) 是否在目標衡量基準日 (民國 114 年 12 月 31 日) 達到可持續發展績效目標 (Sustainability Performance Targets, SPTs)，包括 (a)2025 年之前溫室氣體排放 (範疇 1+範疇 2) 較 2020 年減量 20%；(b)2025 年之前綠色產品營收較 2015 年成長 80%。有關可持續發展連結債券相關資訊請至「公開資訊觀測站」查詢。

遠東新世紀股份有限公司
營業收入明細表
民國 113 年度

明細表十

單位：新台幣仟元

項	目	數	量	金	額
銷貨收入淨額					
	固聚酯粒	577,254	公噸	\$	22,820,867
	聚酯棉	121,007	公噸		5,582,617
	加工絲	33,281	公噸		2,293,652
	其他(註)				<u>12,857,337</u>
	合 計				<u>\$ 43,554,473</u>

註：各項目餘額皆未達總收入之百分之五。

遠東新世紀股份有限公司

營業成本明細表

民國 113 年度

明細表十一

單位：新台幣仟元

項 目	金 額
銷貨成本	
期初原料	\$ 2,115,601
本期進料	27,804,338
減：期末原料	(2,283,237)
原料耗用	<u>27,636,702</u>
物料耗用	<u>1,005,930</u>
直接人工	<u>1,459,727</u>
製造費用	
折 舊	1,754,780
薪 工	1,825,636
動 力	1,864,738
燃 料 費	674,951
外廠加工費	609,518
修 繕 費	527,434
其 他	<u>490,409</u>
	<u>7,747,466</u>
製造成本	37,849,825
加（減）：期初在製品	1,981,588
期末在製品	(1,631,260)
製成品成本	38,200,153
加（減）：期初製成品	1,901,168
期末製成品	(1,719,447)
小 計	38,381,874
存貨跌價損失	23,449
閒置產能	<u>150,910</u>
合 計	<u>\$ 38,556,233</u>

遠東新世紀股份有限公司

營業費用明細表

民國 113 年度

明細表十二

單位：新台幣仟元

項 目	行 銷 費 用	管 理 費 用	研 究 發 展 費	預 期 信 用 減 損 (利 益) 損 失
運 費	\$ 2,247,786	\$ -	\$ -	\$ -
薪 資	484,226	1,232,141	491,313	-
承 攬 費	-	268,773	-	-
折 舊	-	158,025	154,009	-
董 事 酬 勞	-	189,121	-	-
研 究 發 展 費	-	-	130,306	-
水 電 瓦 斯 費	-	-	118,778	-
保 險 費	-	108,416	-	-
預 期 信 用 減 損 損 失	-	-	-	896
其 他 (註)	<u>366,608</u>	<u>104,097</u>	<u>249,640</u>	<u>-</u>
合 計	<u>\$ 3,098,620</u>	<u>\$ 2,060,573</u>	<u>\$ 1,144,046</u>	<u>\$ 896</u>

註：各項目餘額未超過本科目餘額之百分之五者彙總於其他揭露。

遠東新世紀股份有限公司

本期發生之員工福利、折舊及攤銷費用功能別彙總表

民國 113 及 112 年度

明細表十三

單位：新台幣仟元

	113年度				112年度			
	屬於營業成本者	屬於營業費用者	屬於營業外 收入及支出者	合 計	屬於營業成本者	屬於營業費用者	屬於營業外 收入及支出者	合 計
員工福利費用								
薪資費用	\$ 2,836,435	\$ 2,207,680	\$ -	\$ 5,044,115	\$ 2,747,276	\$ 1,729,381	\$ -	\$ 4,476,657
勞健保費用	240,225	153,197	-	393,422	254,265	156,990	-	411,255
退休金費用	73,788	73,833	-	147,621	80,016	74,242	-	154,258
董事酬金	-	190,681	-	190,681	-	153,669	-	153,669
其他員工福利費用	134,914	84,727	-	219,641	129,788	76,705	-	206,493
	<u>\$ 3,285,362</u>	<u>\$ 2,710,118</u>	<u>\$ -</u>	<u>\$ 5,995,480</u>	<u>\$ 3,211,345</u>	<u>\$ 2,190,987</u>	<u>\$ -</u>	<u>\$ 5,402,332</u>
折舊費用	<u>\$ 1,754,780</u>	<u>\$ 372,616</u>	<u>\$ 181,228</u>	<u>\$ 2,308,624</u>	<u>\$ 1,861,036</u>	<u>\$ 367,397</u>	<u>\$ 70,499</u>	<u>\$ 2,298,932</u>
攤銷費用	<u>\$ 1,998</u>	<u>\$ 7,166</u>	<u>\$ -</u>	<u>\$ 9,164</u>	<u>\$ 1,421</u>	<u>\$ 7,029</u>	<u>\$ -</u>	<u>\$ 8,450</u>

附註：

- 本年度及前一年度之平均員工人數分別為 3,934 人及 4,183 人，其中未兼任員工之董事人數分別為 10 人及 9 人。
- (1) 本年度及前一年度之平均員工福利費用分別為 1,479 仟元及 1,257 仟元。(員工福利費用合計數－董事酬金合計數)／員工人數－未兼任員工之董事人數)
(2) 本年度及前一年度之平均員工薪資費用分別為 1,285 仟元及 1,073 仟元。(薪資費用合計數／員工人數－未兼任員工之董事人數)
(3) 本年度平均員工薪資費用較去年度增加 20%。(本年度平均員工薪資費用－前一年度平均員工薪資費用／前一年度平均員工薪資費用)
- 薪資報酬政策：
 - 本公司依公司法及公司章程第 26 條之規定年度如有獲利，應提撥 2%~3.5% 為員工酬勞，及不高於 2.5% 為董事酬勞。但公司尚有累積虧損時，應預先保留彌補數額。員工酬勞得以股票或現金為之，實際分派之比率、數額、方式及股數由董事會決議行之，並報告股東會；董事酬勞係考量「董事會績效評估辦法」之評核結果及營運獲利狀況，實際分派之比率及數額由董事會決議行之，並報告股東會；獨立董事則領取固定報酬。董事、總經理、副總經理及經理人之薪資報酬除依據公司經營績效給付及參考同業水準，並考量績效評估及依未來營運風險關聯因素彈性合理調整，其餘酬金則由公司視總體及各事業部門之營運績效，於調查上市公司之薪資報酬水準，參酌專業顧問公司出具之市場薪資行情調查報告暨考量整體財務及經營環境風險後制訂。此外，本公司之薪資報酬委員會亦定期（至少每年一次）評估檢討董事及經理人之薪資報酬政策、制度、標準與結構，並將建議提交董事會討論，以謀公司永續經營與風險控管之平衡。
 - 員工的薪酬包含按月發給之薪資、以及公司根據年度獲利狀況所發放之酬勞。本公司依據公司營運成果並參考國內業界發放水平，決定業績獎金及酬勞的總數，每位員工獲派的金額，依職務、貢獻、績效表現而定。

社團法人台北市會計師公會會員印鑑證明書

北市財證字第 1140777 號

會員姓名：(1) 黃國寧
(2) 邵志明

事務所名稱：勤業眾信聯合會計師事務所

事務所地址：台北市信義區松仁路100號20樓

事務所統一編號：94998251



事務所電話：(02)27259988

委託人統一編號：03522600

會員書字號：(1) 北市會證字第 4329 號
(2) 北市會證字第 2658 號

印鑑證明書用途：辦理 遠東新世紀股份有限公司

113 年 01 月 01 日 至
113 年度 (自民國 113 年 12 月 31 日) 財務報表之查核簽證。

簽名式 (一)	黃國寧	存會印鑑 (一)	
簽名式 (二)	邵志明	存會印鑑 (二)	

理事長：



核對人：



中華民國 114 年 02 月 03 日